



Hodnotiaca správa
o stave a úrovni výchovno-vzdelávacieho procesu
za školský rok 2019/2020

Február 2021

Obsah

1. Úvod
- 1.1 SWOT analýza škôl a ŠZ
- 1.2 Vyhodnotenie hlavných úloh Pedagogicko-organizačných pokynov pre školy a školské zariadenia v zriaďovateľskej pôsobnosti Košického samosprávneho kraja pre školský rok 2019/2020
2. Zoznam stredných škôl a ŠZ v zriaďovateľskej pôsobnosti Košického samosprávneho kraja v školskom roku 2019/2020
3. Porovnanie počtu žiakov na stredných školách v zriaďovateľskej pôsobnosti Košického samosprávneho kraja v hodnotených rokoch 2007/2008 až 2019/2020
4. Výchovno-vzdelávací proces stredných škôl z pohľadu členenia žiakov na stredné školy
 - 4.1 Gymnáziá - počty žiakov
 - 4.1.1 Počet individuálne začlenených žiakov na gymnáziách v školskom roku 2019/2020
 - 4.1.2 Počet žiakov s iným vyučovacím jazykom na gymnáziách v školskom roku 2019/2020
 - 4.1.3 Počet žiakov v bilingválnej forme štúdia v školskom roku 2019/2020
 - 4.2 Stredné odborné školy - počty žiakov
 - 4.2.1 Stredné odborné školy bez učebných odborov - počty žiakov
 - 4.2.2 Stredné odborné školy s učebnými odbormi - počty žiakov
5. Výchovno-vzdelávací proces v stredných školách – prospech a dochádzka
 - 5.1 Hodnotenie prospechu na stredných školách v zriaďovateľskej pôsobnosti Košického samosprávneho kraja
 - 5.1.1 Hodnotenie prospechu v gymnáziách
 - 5.1.2 Hodnotenie prospechu v stredných odborných školách
 - 5.2 Hodnotenie dochádzky žiakov na stredných školách v zriaďovateľskej pôsobnosti Košického samosprávneho kraja
6. Veková štruktúra pedagógov na stredných školách v zriaďovateľskej pôsobnosti Košického samosprávneho kraja
7. Výsledky žiakov stredných škôl na maturitných, záverečných a absolventských skúškach
 - 7.1 Maturitné skúšky
 - 7.2 Záverečné skúšky
 - 7.3 Absolventské skúšky
8. Školské internáty
9. Zariadenia školského stravovania
10. Umiestňovanie absolventov po ukončení strednej školy
11. Záver
Skratky

Hodnotiaca správa o stave a úrovni výchovno-vzdelávacieho procesu za školský rok 2019/2020

1. Úvod

Hodnotiaca správa o stave a úrovni výchovno-vzdelávacej činnosti, jej výsledkoch a podmienkach stredných škôl a školských zariadení (ďalej ŠZ) v zriaďovateľskej pôsobnosti Košického samosprávneho kraja (KSK) sa predkladá v súlade s vyhláškou MŠ SR č. 9/2006 Z. z. o štruktúre a obsahu správ o výchovno-vzdelávacej činnosti, jej výsledkoch a podmienkach škôl a ŠZ. Vyhláška určuje povinný obsah hodnotiacej správy pre strednú školu (SŠ). Správa je doplnená zriaďovateľom o ďalšie oblasti tak, aby svojím obsahom vytvorili ucelený obraz o stave a úrovni vzdelávania na SŠ v zriaďovateľskej pôsobnosti KSK.

Riaditelia SŠ a ŠZ predložili v termíne do 31. októbra 2020 zriaďovateľovi správu o stave a úrovni výchovno-vzdelávacej činnosti za svoju školu. Povinnosťou škôl a ŠZ je zverejniť svoje správy na webovej stránke škôl a ŠZ najneskôr do 31. decembra 2020.

V súlade so zákonom č. 596/2003 Z. z. o štátnej správe v školstve a školskej samospráve a o zmene a doplnení niektorých zákonov v znení neskorších predpisov vydal KSK pedagogicko-organizačné pokyny, v ktorých stanovil hlavné úlohy a priority pre školský rok 2019/2020. Hodnotenie plnenia týchto úloh je súčasťou predkladanej správy. Správa uvádza výchovno-vzdelávacie výsledky za školský rok 2019/2020 a niektoré porovnania s predchádzajúcim školským rokom 2018/2019 (prípadne aj ďalšími školskými rokmi).

1.1 SWOT analýza škôl a ŠZ

Silné stránky: <ul style="list-style-type: none">- záujem zamestnávateľov o spoluprácu so SŠ pri príprave absolventov so snahou angažovať sa aj pri zmenách obsahu vzdelávania a zapojení sa do procesu vzdelávania odborných učiteľov a majstrov odborného výcviku,- nárast počtu novo zaradených odborov do siete SŠ, ktoré zodpovedajú požiadavkám trhu práce,- schopnosť spracovania návrhov nových odborov v spolupráci so zamestnávateľmi podľa požiadaviek trhu práce, ich schválenie MŠVVaŠ SR a experimentálne overovanie,- aktívna spolupráca skupiny riaditeľov pri spracovaní strategických materiálov na úrovni Košického kraja,- prezentačné aktivity na úrovni Košického kraja smerujúce k rôznym skupinám: zamestnávatelia, základné školy (ZŠ), žiaci, rodičia, atď. (Mosty bez bariér a Správna voľba povolania – príležitosť k úspechu),- aktívna činnosť COVaP pri zabezpečovaní ponúkaných vzdelávacích aktivít pre satelitné školy, zamestnávateľov a SŠ.	Slabé stránky: <ul style="list-style-type: none">- nedostatočné hospodárske stimuly v okresoch Košického kraja a narastajúci záujem žiakov o vzdelávanie na školách v Košiciach,- slabá spolupráca rodičov problematických žiakov so školou, čo má vplyv na ich výsledky vo vzdelávaní,- absentujúci záujem výchovných poradcov ZŠ o požiadavky trhu práce v Košickom kraji a chýbajúce aktívne prepojenie výchovných poradcov SŠ s výchovnými poradcami ZŠ,- nedostatočná práca manažmentu SŠ s informáciami z ÚPSVaR o absolventoch vlastných škôl, ktorí sú evidovaní na úradoch práce, s tým súvisiaca analýza vzdelávacieho systému na ich škole,- nízke normatívy gymnázií z pohľadu ich finančnej náročnosti.
---	---

<p>Príležitosti:</p> <ul style="list-style-type: none"> - narastajúci záujem firiem o systém duálneho vzdelávania v Košickom kraji so záujmom o spoluprácu so strednými odbornými školami (SOŠ) pri príprave absolventov pre konkrétneho zamestnávateľa, - spolupráca SOŠ so ZŠ pri využívaní dielní v centrách odborného vzdelávania a prípravy (COVaP) pre vzdelávanie žiakov ZŠ a s tým súvisiaci rozvoj ich technických zručností v predmetoch vyučovaných na ZŠ, - pokračujúci rozvoj IT firiem v Košickom kraji a rast požiadaviek na prijímanie nových absolventov do IT priemyslu, - zvyšujúci rast záujmu žiakov o technické smery štúdia (IT, elektrotechnika, CNC stroje a pod.) prejavujúci sa v prijímacom konaní pre SOŠ, - výmena skúsenosti prostredníctvom sťaží pedagógov pri výmenných pobytoch s partnerskou školou v zahraničí ako súčasť vzdelávacích projektov. 	<p>Ohrozenie:</p> <ul style="list-style-type: none"> - pokračujúci odliv mladých ľudí z Košického kraja z dôvodu nedostatku pracovných príležitostí v okrajových regiónoch, - rastúci počet žiakov zo SZP a ich slabá motivácia vzdelávať sa, - nezáujem o stredoškolské vzdelávanie u rómskych žiakov zo segregovaného prostredia, - jednostranne orientovaná ponuka vzdelávania v elokovaných pracoviskách (stavebná výroba, výroba konfekcie) v regiónoch so zvýšenou populáciou Rómov, - prechod na dištančné vzdelávanie z dôvodu šírenia COVID-19 a chýbajúce materiálne-technické vybavenie u žiakov zo SZP, - nedostatočne vytvorené podmienky pre dištančné vzdelávanie u SŠ a chýbajúce zručnosti u časti učiteľov, - odborné vzdelávanie – prerušenie praxe z dôvodu COVID-19, - záujmu o štúdium v košických SŠ a vyprázdňovanie SŠ v okrajových regiónoch Košického kraja, - nízky záujem o štúdium ukončené záverečnou skúškou s výučným listom, - záujem žiakov o odbory, ktorých absolventi nie sú požadovaní trhom práce.
--	---

1.2 Vyhodnotenie hlavných úloh Pedagogicko-organizačných pokynov pre školy a ŠZ v zriaďovateľskej pôsobnosti KSK pre školský rok 2019/2020

KSK pri riadení SŠ a ŠZ vydáva pedagogicko-organizačné pokyny pre stredné školy a ŠZ (POP), v rámci ktorých stanovuje na príslušný školský rok hlavné úlohy pre riaditeľov SŠ a ŠZ na dosiahnutie stanovených zámerov a cieľov obsiahnutých v programovom rozpočtovaní kraja a stratégiách rozvoja výchovy a vzdelávania, koncepcií rozvoja mládeže a športu. Školy a ŠZ v zriaďovateľskej pôsobnosti KSK pri vypracovaní plánov práce škôl a ŠZ zapracujú tieto úlohy do vlastných materiálov. Materiály zásadného charakteru týkajúce sa školstva a POP sú zverejnené na webovej stránke ÚKSK. Na naplnenie cieľov boli stanovené úlohy, z ktorých nosné vyhodnocujeme:

- Spracovanie a schválenie VZN KSK o určení počtu tried prvého ročníka SŠ v územnej pôsobnosti KSK pre prijímacie konanie v školskom roku 2019/2020 pre školský rok 2020/2021. Úloha bola splnená v stanovenom termíne do 15. novembra 2019. KSK určí pre každú SŠ vo svojej územnej pôsobnosti najvyšší počet žiakov prvého ročníka v dennej forme štúdia v členení na jednotlivé študijné odbory alebo na jednotlivé učebné odbory. Rozpis bol zverejnený do 30. novembra 2019.
- Odbor školstva ÚKSK prerokoval v septembri 2019 s odborom školstva Okresného úradu v

- Košiciach návrh počtu tried a žiakov prvého ročníka pre všetky gymnázia s osemročným štúdiom na prijímacie konanie v školskom roku 2019/2020 pre školský rok 2020/2021.
- Odbor školstva ÚKSK vypracoval pre školský rok 2019/2020 aktualizáciu a konkretizáciu cieľov dodatkom č. 5 ku Stratégii rozvoja výchovy a vzdelávania v SŠ v KSK s vyhodnotením.
 - V súlade so zákonom o pedagogických zamestnancoch bola vyhodnotená činnosť riaditeľov škôl a ŠZ. Na základe vyhodnotenia boli prijaté závery a opatrenia na skvalitnenie ich riadiacej práce.
 - Na stredných školách pôsobilo spolu v školskom roku 2019/2020 spolu 194 riaditeľov a zástupcov riaditeľov škôl, 7 asistentov učiteľa, 31 výchovných a kariérnych poradcov, 2 špeciálni pedagógovia a 36 školských psychologov.
 - Košický samosprávny kraj ocenil najúspešnejších žiakov pri príležitosti Medzinárodného dňa študentstva 15. novembra 2019 v priestoroch Východoslovenského múzea v Košiciach. Ďakovné listy prevzalo dovedna 26 študentov, z toho 22 jednotlivcov a 4 kolektívy zo stredných škôl v Košiciach, Moldave nad Bodvou, Michalovciach, Sobranciach, Spišskej Novej Vsi, Gelnici a v Kráľovskom Chlmcu. Slávnostné oceňovanie doplnil kultúrny program v podaní žiakov Konzervatória na Timonovej ulici v Košiciach. Ocenenia získali študenti za výsledky vedomostí a odborných zručností, za úspechy z medzinárodných predmetových olympiád, za športové a telovýchovné, spoločenské a kultúrne aktivity, za charitatívnu a dobročinnú iniciatívu, a za účasť vo verejnom živote.
 - KSK pripravil už po deviaty raz podujatie *Správna voľba povolania – príležitosť k úspechu*. Uskutočnil sa v dňoch 25. a 26. novembra 2019 v priestoroch Strednej odbornej školy na Ostrovského ulici v Košiciach. Žiaci, ale aj výchovní poradcovia, riaditelia škôl a zástupcovia zamestnávateľov získali prehľad o aktuálnej ponuke študijných odborov a podmienkach prijímania na konkrétne stredné školy. Po Košiciach sa prezentácia stredných škôl uskutočnila aj v Spišskej Novej Vsi, Michalovciach, Rožňave a v Gelnici.
 - Predseda KSK ocenil v marci 2020 pri príležitosti Dňa učiteľov pedagógov škôl zaslaním ďakovných listov, slávnostné ocenenie sa z dôvodu protiepidemiologických opatrení súvisiacich so šírením Covid-19 v školskom roku 2019/2020 neuskutočnilo.
 - V školskom roku 2019/2020 sa vzdelávali žiaci zo SZP v 29 funkčných elokovaných pracoviskách, ktoré sú súčasťou 10 SOŠ a Spojenej školy v Sečovciach v zriaďovateľskej pôsobnosti KSK. K 15. 09. 2019 sa v nich vzdelávalo v 2-ročných odboroch 954 žiakov. K 1. 05. 2020 poklesol počet žiakov o 61 žiakov.
 - V duálnej forme vzdelávania ako systéme odborného vzdelávania a prípravy na výkon povolania sa vzdelávalo celkom 610 žiakov na 21 stredných školách: SOŠ KE-Šaca (167), SPŠ elektrotechnická KE (82), SOŠ technická MI (77), SOŠ automobilová KE (44), SOŠ J. Bocatia KE (42), Hotelová akadémia KE (32), SPŠ strojnica KE (25), SOŠ drevárska SNV (24), SOŠ veterinárska KE-Barca (18), Spojená škola Sečovce (18), OA Watsonova KE (15), OA MI (8), OA RV (8), SOŠ Pribeník (7), SOŠ Prakovce (6), SOŠ Gemerská KE (6), OA TV (5), SOŠ Kráľovský Chlmec (5), OA Polárna KE (2) a SOŠ technická KE (2). Oproti predchádzajúcemu školskému roku bolo do duálneho vzdelávania zapojených o 336 žiakov viac (nárast z 274 na 610).
 - V školskom roku 2019/2020 stredné školy ponúkali vzdelávacie aktivity:
 - a) rekvalifikačné kurzy pre zamestnancov firiem, ktoré v spolupráci so zamestnávateľmi prebiehali v COVaP,

- b) vzdelávacie programy pre žiakov končiacich ročníkov - získanie osvedčenia pre určitú technológiu vo výrobe v spolupráci so zamestnávateľmi,
- c) ponuky v oblasti vzdelávania cudzích jazykov – diplom DSD I a II stupňa
- d) ponuky v oblasti vzdelávania – využívanie IKT (ECDL, CISCO, atď.),
- e) pokračovanie spolupráce 3 gymnázií a Strojníckej fakulty TUKE na zmluvnej báze: Gymnázium Opatovská cesta v Košiciach, Gymnázium P. Horova v Michalovciach a Gymnázium na Školská 7 v Spišskej Novej Vsi,
- f) spolupráca stredných škôl s vysokými školami - zabezpečovanie odborných prednášok vysokoškolskými odborníkmi, návšteva technických laboratórií, popularizácia odborov štúdia vysokých škôl.

2. Zoznam stredných škôl a školských zariadení v zriaďovateľskej pôsobnosti KSK v školskom roku 2019/2020

V zriaďovateľskej pôsobnosti KSK bolo spolu 63 SŠ, 2 jazykové školy a 5 ŠZ s právnou subjektivitou (1 škola v prírode, 3 školské internáty, 1 centrum voľného času).

P. č.	Stredné školy a školské zariadenia		
1.	Gymnázium	SNP 1	Gelnica
2.	SOŠ	Prakovce 282	Prakovce
3.	Gymnázium	Šrobárova 1	Košice
4.	Gymnázium	Poštová 9	Košice
5.	Gymnázium a ZŠ Sándora Máraiho s VJM - Márai Sándor Magyar Tanítási Nyelvű Gimnázium és Alapiskola	Kuzmányho 6	Košice
6.	Konzervatórium	Timonova 2	Košice
7.	Obchodná akadémia	Watsonova 61	Košice
8.	SPŠ strojnica	Komenského 2	Košice
9.	SPŠ dopravná	Hlavná 113	Košice
10.	SPŠ elektrotechnická	Komenského 44	Košice
11.	SPŠ stavebná a geodetická	Lermontovova 1	Košice
12.	SOŠ Jána Bocatia	Bocatiova 1	Košice
13.	SOŠ Jozefa Szakkayho – Szakkay József Szakközépiskola	Grešákova 1	Košice
14.	Škola umeleckého priemyslu	Jakobyho 15	Košice
15.	Stredná zdravotnícka škola	Moyzesova 17	Košice
16.	Jazyková škola	Hlavná 113	Košice
17.	Centrum voľného času	Strojárska 3	Košice
18.	Gymnázium	Trebišovská 12	Košice
19.	Stredná športová škola	Trieda SNP 104	Košice
20.	SOŠ veterinárna	Nám. mladých poľnohospodárov 2	Košice - Barca
21.	SOŠ	Učňovská 5	Košice - Šaca
22.	Školský internát	Medická 2	Košice
23.	Školský internát	Považská 7	Košice
24.	Konzervatórium Jozefa Adamoviča	Exnárova 8	Košice

25.	Gymnázium	Alejová 1	Košice
26.	Gymnázium	Opatovská cesta 7	Košice
27.	Hotelová akadémia	Južná trieda 10	Košice
28.	Obchodná akadémia	Polárna 1	Košice
29.	SOŠ	Ostrovského 1	Košice
30.	SOŠ	Gemerská 1	Košice
31.	SOŠ automobilová	Moldavská cesta 2	Košice
32.	SOŠ poľnohospodárstva a služieb na vidieku	Kukučínova 23	Košice
33.	SOŠ technická	Kukučínova 23	Košice
34.	Stredná zdravotnícka škola	Kukučínova 40	Košice
35.	Školský internát Antona Garbana	Werferova 10	Košice
36.	Gymnázium Štefana Moyses	Školská 13	Moldava nad Bodvou
37.	SOŠ – Szakközépiskola	Hlavná 54	Moldava nad Bodvou
38.	Škola v prírode	Kysak 315	Kysak
39.	Gymnázium	ul. Ľ. Štúra 26	Michalovce
40.	Gymnázium Pavla Horova	Masarykova 1	Michalovce
41.	Obchodná akadémia	Kapušiarska 2	Michalovce
42.	SOŠ obchodu a služieb	Školská 4	Michalovce
43.	SOŠ technická	Partizánska 1	Michalovce
44.	Stredná zdravotnícka škola	Masarykova 27	Michalovce
45.	SOŠ	Mierová 727	Strážske
46.	Gymnázium – Gimnázium	Fábryho 1	Veľké Kapušany
47.	SOŠ – Szakközépiskola	J. Kráľa 25	Veľké Kapušany
48.	Spojená škola (Gymnázium a SOŠ)	Zimná 96	Dobšiná
49.	Gymnázium Pavla Jozefa Šafárika - Pavol Jozef Šafárik Gimnázium	Akademika Hronca 1	Rožňava
50.	Obchodná akadémia	Akademika Hronca 8	Rožňava
51.	Stredná odborná škola	Hviezdoslavova 5	Rožňava
52.	SOŠ obchodu a služieb	Rožňavská Baňa 211	Rožňava
53.	Stredná zdravotnícka škola - Egészségügyi Középiskola	Nám. 1.mája 1	Rožňava
54.	Gymnázium	kpt. Nálepku 6	Sobrance
55.	SOŠ obchodu a služieb	Námestie slobody 12	Sobrance
56.	Gymnázium	Lorencova 46	Krompachy
57.	Gymnázium	Javorová 16	Spišská Nová Ves
58.	Gymnázium	Školská 7	Spišská Nová Ves
59.	Hotelová akadémia	Radničné námestie 1	Spišská Nová Ves
60.	Technická akadémia	Hviezdoslavova 6	Spišská Nová Ves
61.	SOŠ	Markušovská cesta 4	Spišská Nová Ves
62.	SOŠ drevárska	Filinského 7	Spišská Nová Ves
63.	SOŠ ekonomická	Stojan 1	Spišská Nová Ves
64.	Jazyková škola	Javorová 16	Spišská Nová Ves
65.	Gymnázium – Gimnázium	Horešská 18	Kráľovský Chlmec
66.	SOŠ – Szakközépiskola	Rákocziho 23	Kráľovský Chlmec
67.	SOŠ – Szakközépiskola	J. Majlátha 2	Pribenik

68.	Spojená škola (Gymnázium a SOŠ)	Kollárova 17	Sečovce
69.	Gymnázium	Komenského 32	Trebišov
70.	Obchodná akadémia	Komenského 6	Trebišov

Tabuľka č. 2.1:

SŠ a SZ v zriaďovateľskej pôsobnosti KSK v školskom roku 2019/2020

3. Porovnanie počtu žiakov na stredných školách v zriaďovateľskej pôsobnosti KSK v rokoch 2007/2008 až 2019/2020

Podkladom pre spracovanie vývoja počtu žiakov na stredných školách v zriaďovateľskej pôsobnosti KSK sú údaje z protokolov o zbere údajov pre normatívne financovanie škôl a SZ k 15.9.2019 (Eduzber). Tento ukazovateľ je dôležitý pre spracovanie stratégie rozvoja výchovy a vzdelávania v kraji s ohľadom na stav siete stredných škôl a SZ v kraji a jej vývoj v budúcich rokoch.

Počet žiakov vzdelávaných na SŠ v zriaďovateľskej pôsobnosti KSK v školskom roku 2019/2020 opätovne poklesol. V Košickom kraji rastie počet žiakov zo SZP (predovšetkým Rómov), ktorí sú často na hranici chudoby a po ukončení povinnej školskej dochádzky nejavia záujem o štúdium na strednej škole. Časť žiakov končiacich ZŠ pokračuje v štúdiu na cirkevných stredných školách a na súkromných stredných školách.

Na SŠ bolo v školskom roku 2019/2020 celkom **23 805 žiakov**, z toho sa v dennej forme vzdelávalo 22 309 žiakov a externej forme 828 žiakov. Celkový počet žiakov poklesol od školského roku 2007/2008 o 14 163 žiakov, z toho v dennej forme o 13 657 žiakov. Oproti predchádzajúcemu školskému roku klesol počet žiakov o 986, z toho v dennej forme o 750 žiakov. Pre porovnanie toto číslo predstavuje cca počet žiakov na najväčšej strednej škole v KSK.

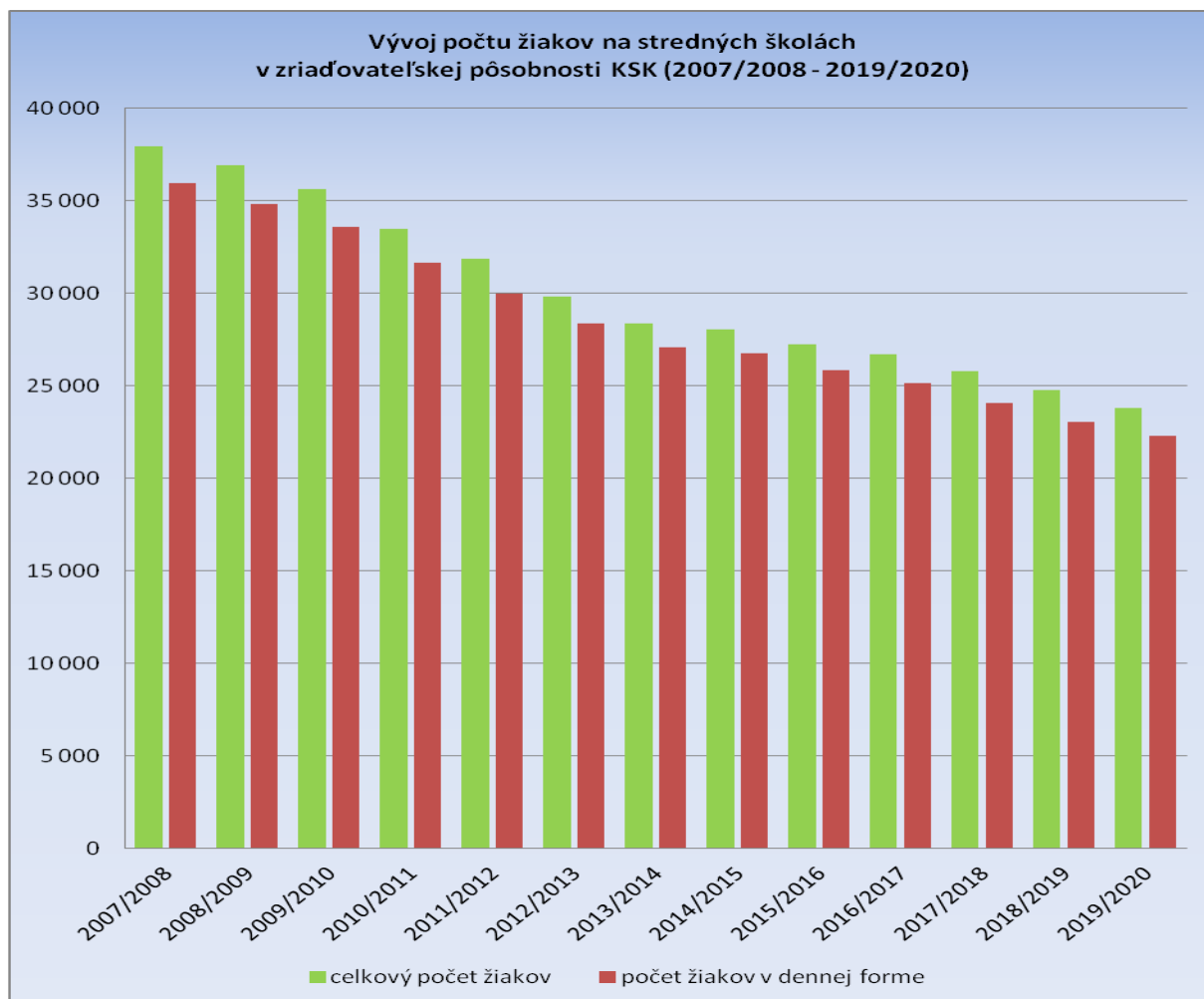
Priemerný počet žiakov v školskom roku 2019/2020 na jednu školu bol 378 žiakov. Oproti predchádzajúcemu školskému roku sme zaznamenali pokles v priemere o 15 žiakov na školu. Vplyv počtu žiakov na ekonomiku školy sa prejaví znížením rozpočtu školy (normatívne financovanie na žiaka). Počet žiakov na škole pod hranicou 400 mal dopad na financovanie stredných škôl v zriaďovateľskej pôsobnosti KSK, kde viac ako polovici stredných škôl nepostačoval rozpočet na chod školy, čo bol nútený zriaďovateľ riešiť.

Medzi školy s najvyšším počtom žiakov v školskom roku 2019/2020 patrili: SOŠ technická, Kukučínova 23 v Košiciach (918 žiakov), SPŠ elektrotechnická, Komenského 44 v Košiciach (831 žiakov), SOŠ, Ostrovského 1 v Košiciach (701 žiakov), SOŠ technická v Michalovciach (670 žiakov), Gymnázium P. Horova v Michalovciach (656 žiakov) a SZŠ v Michalovciach (624 žiakov).

Ďalších 10 škôl malo viac ako 500 žiakov a 7 škôl malo viac ako 400 žiakov. Optimálnu hranicu 400 žiakov dosiahlo len 23 škôl, čo je len 36,5 %. Naopak menej ako 400 žiakov malo až 40 škôl, čo je 63,5 %.

Menej ako 200 žiakov malo až 13 škôl, medzi nimi Gymnázium ako organizačná zložka SŠ v Dobšinej (38 žiakov), Gymnázium ako organizačná zložka SŠ v Sečovciach (120 žiakov), Gymnázium, Kuzmányho s VJM v Košiciach (121 žiakov), Gymnázium v Moldave nad Bodvou (129 žiakov), Gymnázium v Gelnici (135 žiakov), Gymnázium v Krompachoch (136 žiakov) a Gymnázium vo Veľkých Kapušanoch (141 žiakov), Obchodná akadémia, Polárna v Košiciach (155 žiakov), Obchodná akadémia v Trebišove (156 žiakov), Obchodná akadémia v

Michalovciach (188 žiakov), Obchodná akadémia v Rožňave (190 žiakov), SOŠ s VJM, Grešákova v Košiciach (157 žiakov) a SOŠ v Strážskom (180 žiakov).



Graf č. 3.1:

Porovnanie vývoja celkového počtu žiakov a žiakov dennej formy štúdia na SŠ v zriaďovateľskej pôsobnosti KSK v školských rokoch 2007/2008 až 2019/2020

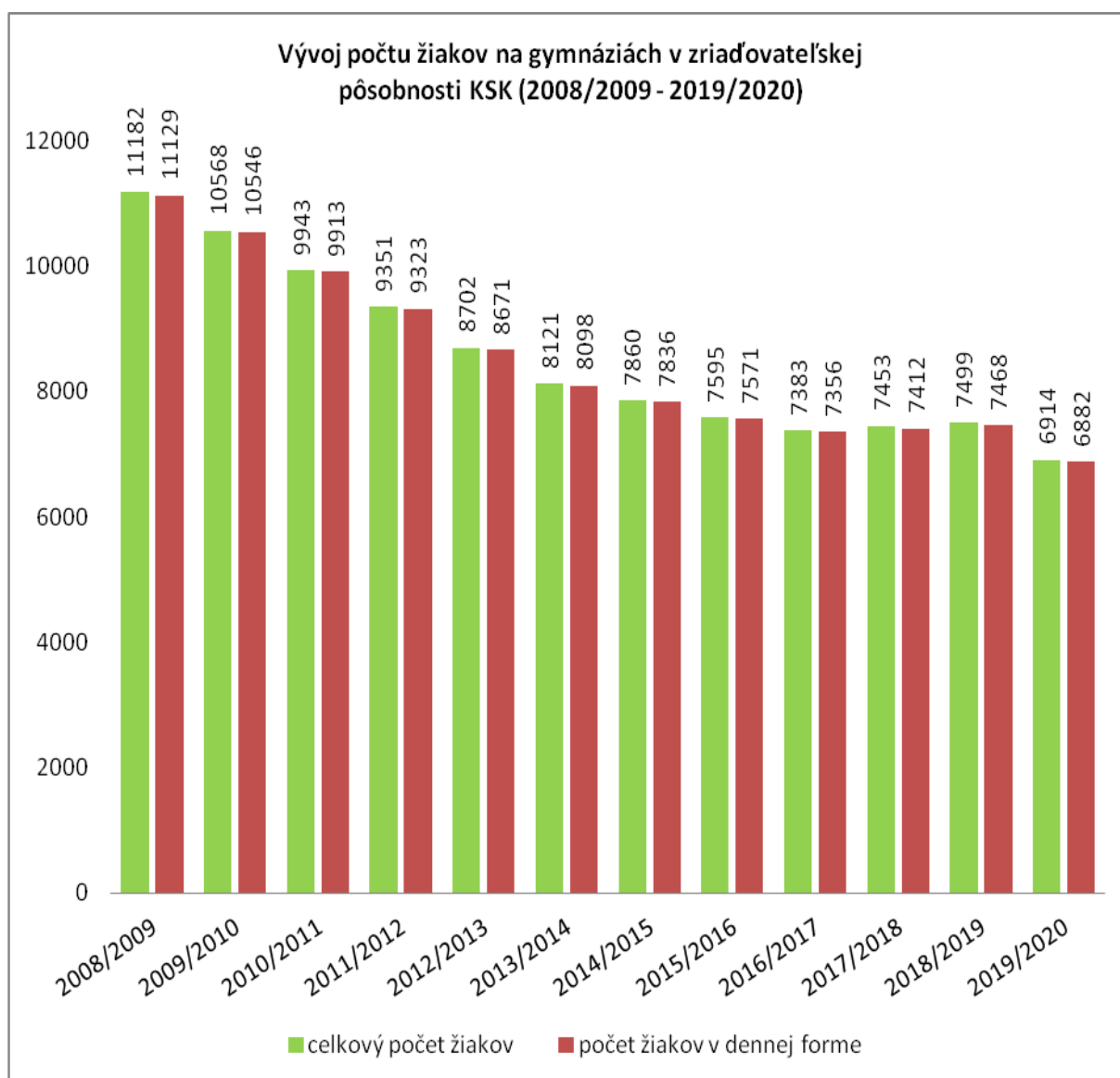
školský rok	denná forma	večerná forma	ostatní žiaci	žiaci spolu
2007/2008	35 966	917	1 085	37 968
2008/2009	34 838	897	1 168	36 903
2009/2010	33 613	1 090	921	35 624
2010/2011	31 635	625	1 248	33 508
2011/2012	30 000	775	1 113	31 888
2012/2013	28 359	577	914	29 850
2013/2014	27 072	630	655	28 357
2014/2015	26 758	649	663	28 070
2015/2016	25 855	768	596	27 219
2016/2017	25 140	856	685	26 681
2017/2018	24 096	1 065	652	25 815

2018/2019	23 059	963	769	24 791
2019/2020	22 309	828	668	23 805
rozdiel 2007/08 a 2019/20	-13 657	489	-417	-14 163
rozdiel 2018/19 a 2019/20	-750	-135	-101	-986

Tabuľka č. 3.1:

Porovnanie počtu žiakov na SŠ v zriaďovateľskej pôsobnosti KSK v jednotlivých formách štúdia v školských rokoch 2007/2008 až 2019/2020

Žiaci na gymnáziách študujú v dennej forme štúdia (graf č. 3.2). Celkom ich študovalo 6 914. Za uplynulé obdobie od roku 2008/2009 poklesol počet žiakov na gymnáziách o 4 268 žiakov. Oproti predchádzajúcemu školskému roku ide o pokles o 617 žiakov. Pokles počtu žiakov nesúvisí so zníženým záujmom o tento typ školy, skôr ide o rozmiestnenie gymnázií v kraji, kde prevláda záujem o tento typ školy predovšetkým vo veľkých mestách (Košice, Michalovce), kde za vzdelaním žiaci cestujú.

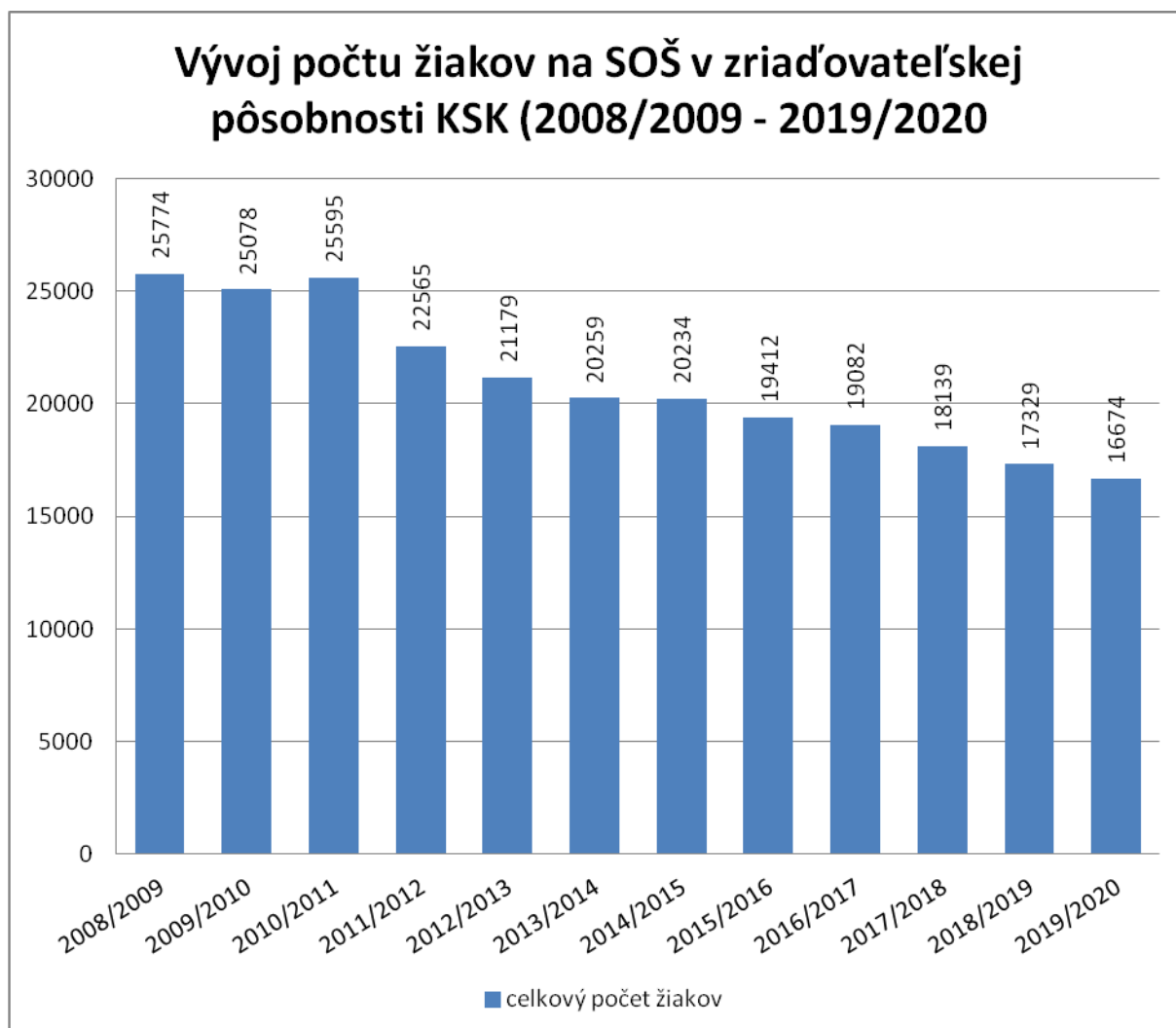


Graf č. 3.2:

Porovnanie vývoja celkového počtu žiakov a žiakov dennej formy štúdia na gymnáziách v zriaďovateľskej pôsobnosti KSK v školských rokoch 2008/2009 až 2019/2020

Osem gymnázií v zriaďovateľskej pôsobnosti KSK má profiláciu v oblasti jazykového vzdelávania, informačno-komunikačných technológií a matematického vzdelávania. Profilácia súvisí so zameraním gymnázia na požadovanú oblasť v rámci vývoja spoločnosti a súčasnou požiadavkou vysokej školy. Do tohto procesu sú zapojené Gymnázia na Poštovej ul, Trebišovskej ulici, Alejovej v Košiciach, Gymnázium v Rožňave, Gymnázium P. Horova v Michalovciach, Gymnázium na Školskej v Spišskej Novej Vsi, Gymnázium v Trebišove, Gymnázium v Kráľovskom Chlmcí. Vzhľadom na finančnú náročnosť pri zavádzaní nových predmetov do vyučovania profiláciu zvládnu len gymnázia s vyšším počtom žiakov.

Pokles celkového počtu žiakov je aj na SOŠ, kde poklesol oproti predchádzajúcemu školskému roku 2018/2019 o 655 žiakov. Od roku 2008/2009 poklesol počet žiakov na SOŠ až o 9 100 žiakov. Naďalej pretrvávajú nízky záujem o učebné odbory na úkor študijných odborov SOŠ. Naopak narastá počet žiakov v dvojročných odboroch štúdia, ktorí si zároveň dopĺňajú základné vzdelanie. Naďalej je potrebné v rámci kariérového vzdelávania pracovať na ZŠ so žiakmi. Stredná škola musí zabezpečiť dostatok informácií o jednotlivých povolaniach a sprístupniť tieto informácie aj ZŠ.



Graf č. 3.3:

Porovnanie vývoja celkového počtu žiakov na SOŠ v zriaďovateľskej pôsobnosti KSK v školských rokoch 2008/2009 až 2019/2020

4. Výchovno-vzdelávací proces na SŠ z pohľadu členenia žiakov

V tejto časti sú porovnávané aktuálne počty žiakov v jednotlivých skupinách. Sledovali sme počty žiakov vzdelávajúcich sa v inom vyučovacom jazyku (maďarský jazyk), vývoj, počty začlenených žiakov podľa skupín A, B C, počty žiakov vzdelávaných v bilingválnej forme štúdia.

4.1 Gymnázia - počty žiakov

Gymnázium ako všeobecnovzdelávacia, vnútorne diferencovaná SŠ pripravuje žiakov v 4-ročnom, 5-ročnom a 8-ročnom vzdelávacom programe a poskytuje im úplné stredné vzdelávanie na úrovni ISCED 3A, ktoré je ukončené maturitnou skúškou. Pripravuje žiakov predovšetkým pre štúdium na vysokých školách. V zriaďovateľskej pôsobnosti KSK je 19 gymnázií s právnou subjektivitou. Dve gymnáziá sú organizačnou zložkou Spojených škôl v Sečovciach a v Dobšinej. V školskom roku 2019/2020 ukončilo vzdelávanie v organizačnej zložke Gymnázium Spojenej školy v Dobšinej posledných 35 žiakov. Časť žiakov prestúpila na Gymnázium v Rožňave.

V školskom roku 2019/2020 študovalo na gymnáziách 7 131 žiakov (7 279 v školskom roku 2018/2019), čo je síce úbytok o 148 žiakov, ale pri celkovom poklese 750 žiakov na stredných školách je toto porovnanie poklesu v neprospech SOŠ.

Na gymnáziách bolo 241 individuálne začlenených (242 v predchádzajúcom školskom roku). V maďarskom jazyku študovalo 467 žiakov (513 v predchádzajúcom školskom roku). V bilingválnom štúdiu v anglickom jazyku študovalo 660 žiakov (718 v predchádzajúcom školskom roku).

Počet žiakov k 15.9.2019	Ostatní žiaci	Bilingválne vyučovanie	Počet žiakov s iným vyučovacím jazykom	Počet individuálne začlenených žiakov - skupina A	Počet individuálne začlenených žiakov - skupina B	Počet individuálne začlenených žiakov - skupina C
7 131	32	660	467	221	14	6

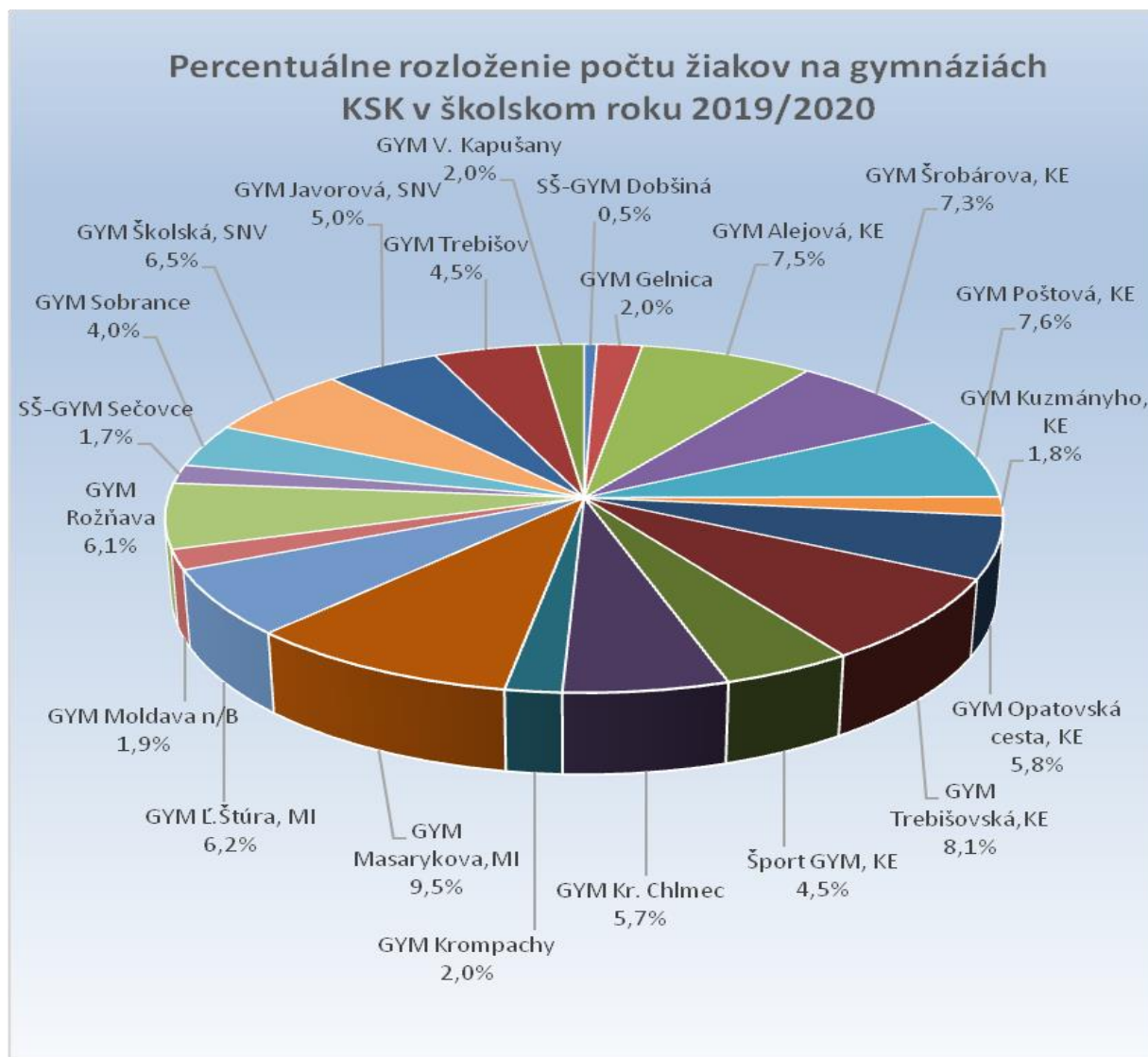
Tabuľka č. 4.1.1:

Počty žiakov na gymnáziách sú v súlade s protokolom o zbere údajov pre normatívne financovanie.

Poznámka:

Začlenený žiak je žiak so špeciálnymi výchovno-vzdelávacími potrebami v súlade s § 2 zákona 245/2008 Z. z (školský zákon). Skupiny A,B,C sú podľa stupňa postihnutia:

- A - žiak s vývinovými poruchami učenia, aktivity a pozornosti, s intelektovým nadaním.
- B - žiak s telesným postihom, slabozraký a so zvyškami zraku, sluchovo postihnutý.
- C - žiak s autizmom alebo s pervazívnymi vývinovými poruchami bez mentálneho postihu.



Graf č. 4.1.1:

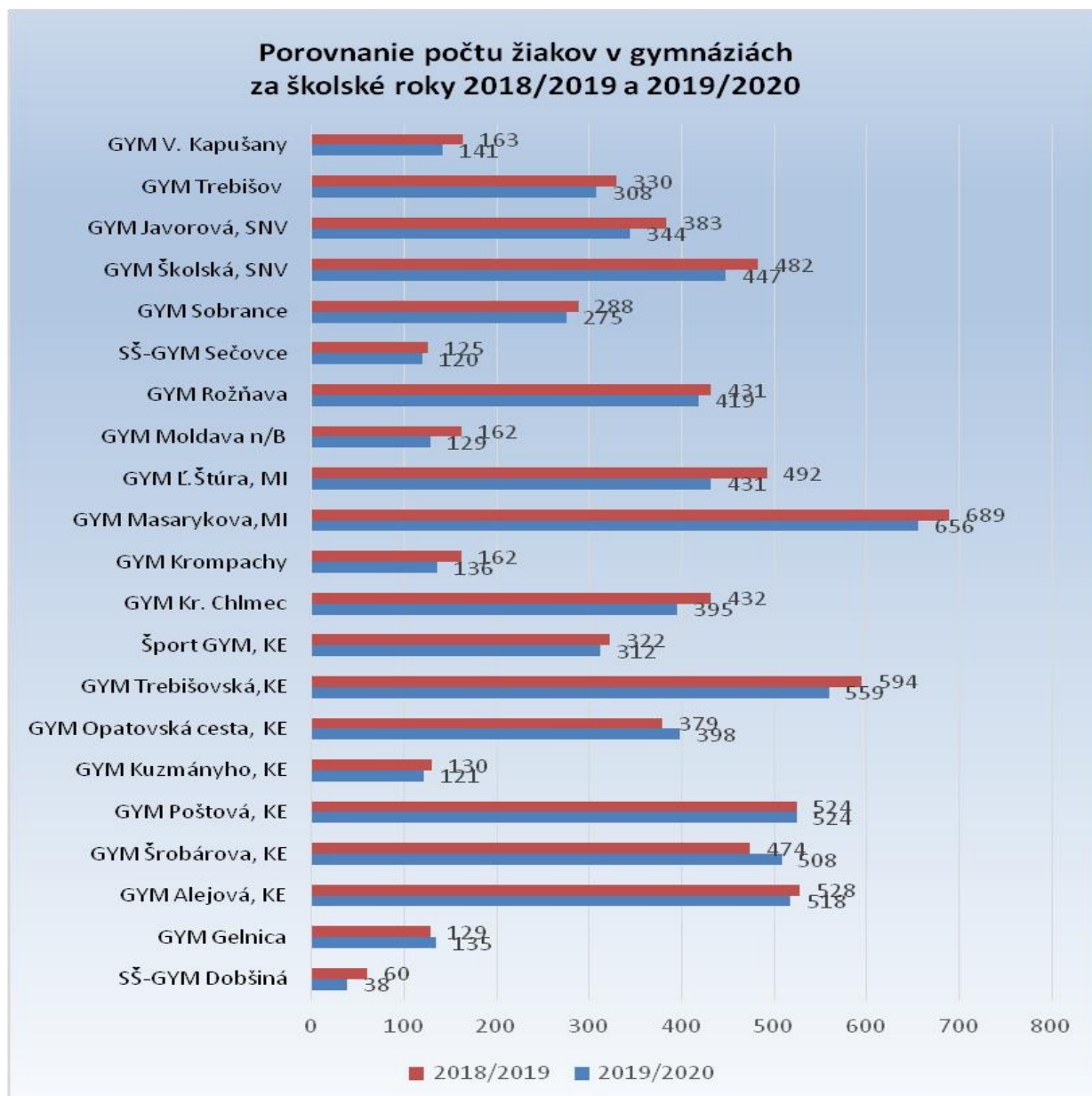
Percentuálne rozdelenie žiakov na gymnáziách v zriaďovateľskej pôsobnosti KSK v školskom roku 2019/2020

Percentuálne rozdelenie žiakov na gymnáziách v zriaďovateľskej pôsobnosti KSK poukazuje na zvýšený záujem o štúdium na košických gymnáziách a na gymnáziách v Michalovciach a Spišskej Novej Vsi. V okresných mestách Rožňava, Trebišov, Sobrance a Gelnica sa záujem o gymnaziálne štúdium postupne znižuje.

Prieskum zameraný na počet žiakov študujúcich na košických gymnáziách poukázal na množstvo žiakov, ktorí pochádzajú z okolia gymnázií v Gelnici a Moldave nad Bodvou. V školskom roku 2020/2021 bude potrebné tento prieskum zopakovať a rozšíriť aj na okolie gymnázií vo Veľkých Kapušanoch, Krompachoch a Sečovciach. Všetky uvedené gymnáziá majú svoje percentuálne zastúpenie pod 2 %.

Dôvodom využitia možnosti študovať v košických gymnáziách, ale i michalovských a spišskonovoveských, je záujem o štúdium vo väčšom konkurenčnom prostredí aj napriek zvýšenému nároku na dennú dopravu do miesta štúdia. Časť žiakov využíva možnosť ubytovania najmä v košických školských internátoch.

V ďalších školských rokoch je potrebné zvážiť potrebu gymnázií s počtom pod 200 žiakov na základe podrobnej analýzy.



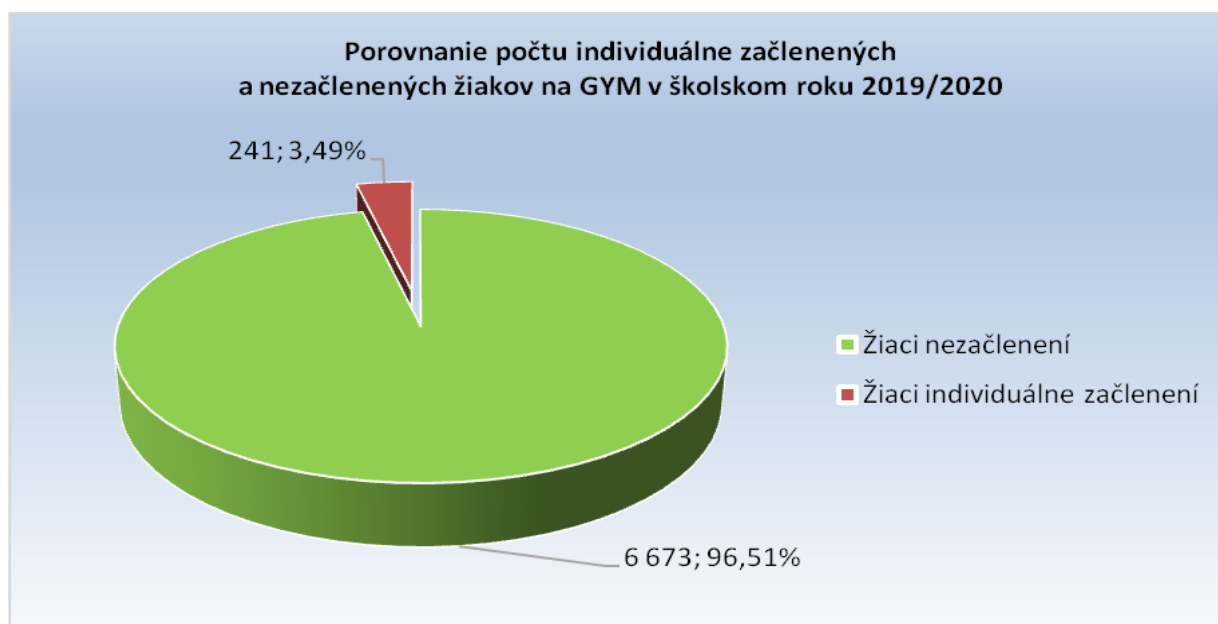
Graf č. 4.1.2:

Porovnanie počtu žiakov na gymnáziách v rokoch 2018/2019 a 2019/2020

V grafe č. 4.1.2 vidieť vývoj v počte žiakov vo všetkých gymnáziách v priebehu dvoch školských rokov s vplyvom demografickej krivky aj na tento druh školy (presné názvy stredných škôl sú uvedené v tabuľke č. 2.1).

4.1.1 Počet individuálne začlenených žiakov na gymnáziách v školskom roku 2019/2020

Počet individuálne začlenených žiakov na gymnáziách za sledované obdobie rokov 2008 až 2019 postupne narastá, čo sa prejavuje v percentuálnom pomere voči ostatným žiakom. Nárast individuálne začlenených žiakov si vyžaduje zabezpečiť odbornú prípravu učiteľov.



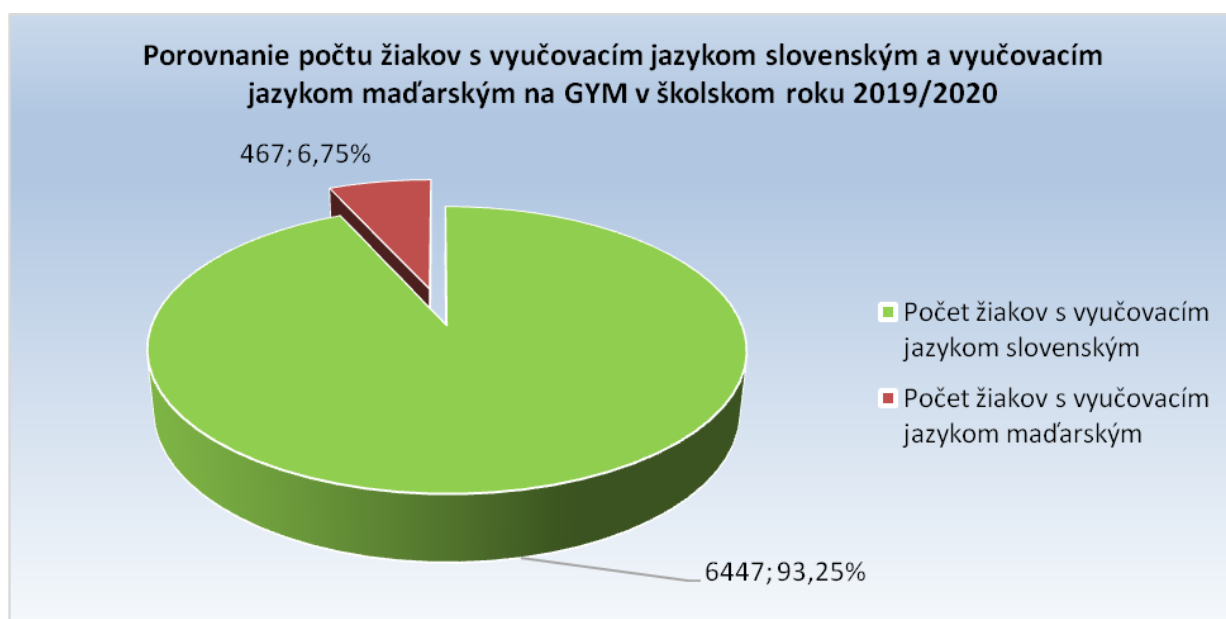
Graf č. 4.1.1.1:

Percentuálne zobrazenie počtu začlenených žiakov na gymnáziách v školskom roku 2019/2020

4.1.2 Počet žiakov s iným vyučovacím jazykom na gymnáziách v školskom roku 2019/2020

V maďarskom jazyku možno študovať na gymnáziách : Gymnázium a ZŠ s vyučovacím jazykom maďarským na Kuzmányho 6 v Košiciach (v školskom roku 2019/2020 bolo na gymnáziu 121 žiakov, o 9 menej ako v predchádzajúcom roku), Gymnázium v Kráľovskom Chlenci (197 žiakov s VJM, menej 29 o žiakov), Gymnázium Pavla Jozefa Šafárika v Rožňave (64 žiakov s VJM, menej o 1 žiaka) a Gymnázium vo Veľkých Kapušanoch (85 žiakov s VJM, menej o 7 žiakov).

V školskom roku 2019/2020 študovalo **v maďarskom jazyku** na gymnáziách 467 žiakov, čo je menej o 46 žiakov oproti predchádzajúcemu školskému roku.

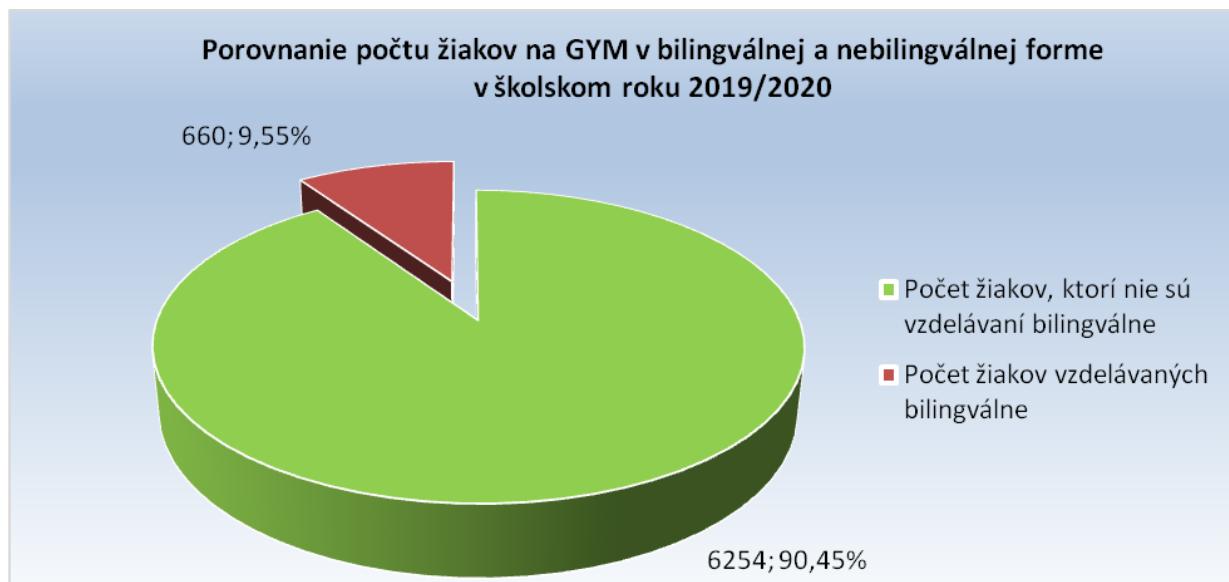


Graf č. 4.1.2.1:

Počty žiakov s iným vyučovacím jazykom na gymnáziách v školskom roku 2019/2020

4.1.3 Počet žiakov v bilingválnej forme štúdia v školskom roku 2019/2020

V **bilingválnej forme** v anglickom jazyku (ANJ) a nemeckom jazyku (NEJ) študovalo v školskom roku 2019/2020 celkom 660 žiakov, čo je menej o 58 žiakov. Študijný odbor gymnázium – bilingválne štúdium je zriadený na Gymnázium, Opatovská v Košiciach (234, viac o 23 žiakov), Gymnázium, Trebišovská v Košiciach (185, menej o 14 žiakov), Gymnázium, Javorová v Spišskej Novej Vsi (126, menej o 31 žiakov), Gymnázium v Rožňave (115, menej o 10 žiakov).



Graf č. 4.1.3.1:

Počty žiakov v bilingválnej forme štúdia na gymnáziách v školskom roku 2019/2020

4.2 Stredné odborné školy – počty žiakov

SOŠ poskytujú vzdelávanie k príprave žiakov na povolanie, na získanie prvej odbornej kvalifikácie a na priamy vstup na trh práce.

Údaje k 15.9.2019	Počet žiakov 2019/20	Počet žiakov s iným vyučovacím jazykom 12019/20	Bilingválne vyučovanie 12019/20	Počet individuálne začlenených žiakov ŠŠ - skupina A 12019/20	Počet individuálne začlenených žiakov ŠŠ - skupina B 12019/20	Počet individuálne začlenených žiakov ŠŠ - skupina C 12019/20	Počet žiakov v duálnom vzdelávaní 2019/20	Počet žiakov nad rozsah potrieb trhu práce 2019/20	Ostatní žiaci 2019/20
SOŠsUO	8 088	381		740	15	11	430	140	581
SOŠbUO	8 586	193	341	320	23	7	180	136	56
SOŠ spolu	16 674	574	341	1 060	38	18	610	276	637

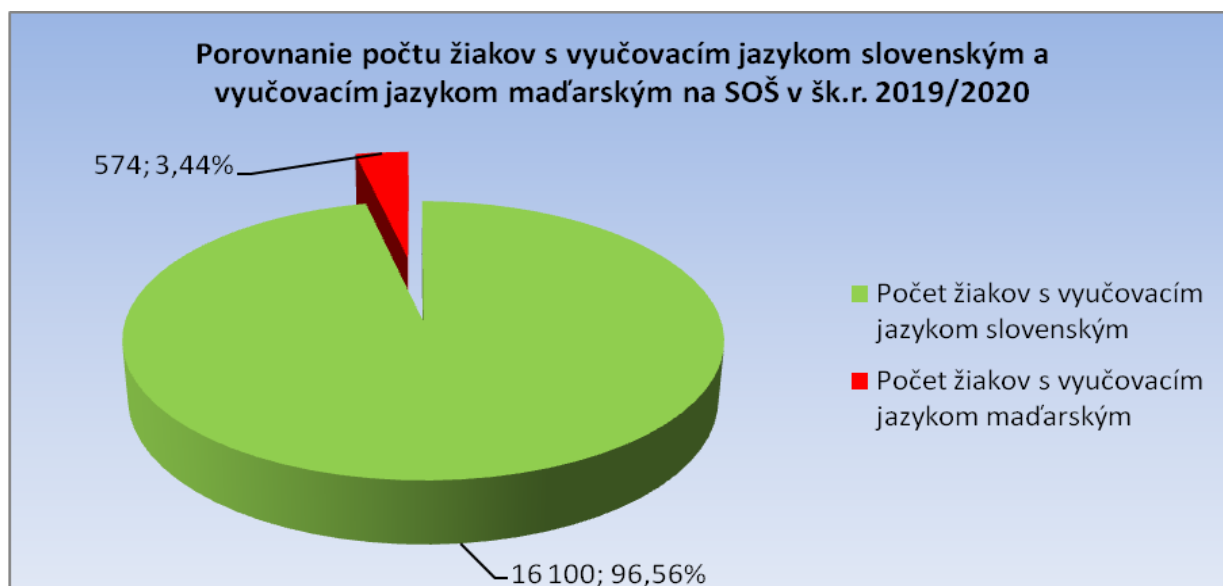
Tabuľka č. 4.2.1:

Počty žiakov na SOŠ v školskom roku 2019/2020

Na SOŠ študovalo v školskom roku 2019/2020 spolu **16 674 žiakov**, čo je oproti predchádzajúcemu roku menej o 618 žiakov. V SOŠ s učebnými odbormi študovalo 8 088

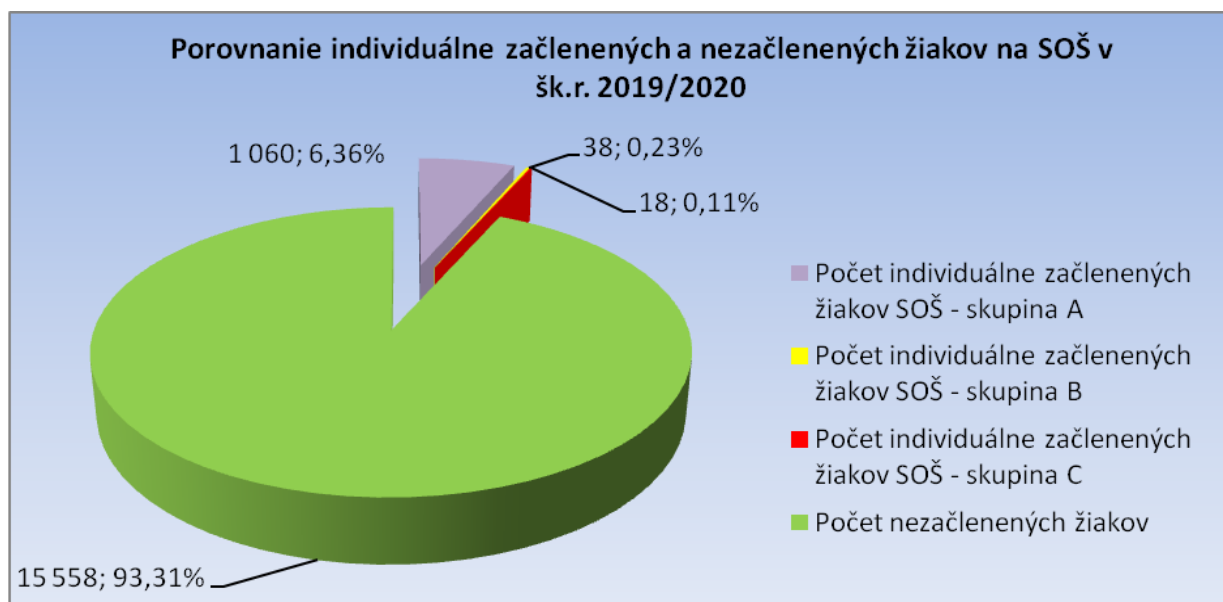
žiakov, čo je 48,5 % a v SOŠ bez učebných odborov 8 586 žiakov, čo je 51,5 %. V tabuľke č. 4.2.1 je podrobné rozdelenie žiakov na sledované skupiny.

V **maďarskom jazyku** sa vyučovalo v odborných školách: SOŠ Moldava nad Bodvou (13 žiakov, o 4 menej ako v predchádzajúcom roku), SOŠ Veľké Kapušany (12, menej o 8), SOŠ Kráľovský Chlmec (155, viac o 13), SOŠ Pribeník (201, viac o 4), SZŠ Rožňava (36, viac o 1), SOŠ Grešákova, Košice (157, menej o 22). Na odborných školách s VJM sa vyučovalo spolu 574 žiakov (menej o 16 žiakov), čo tvorí 3,4 % z celkového počtu žiakov v odborných školách.



Graf č. 4.2.1:

Zobrazenie počtu žiakov vzdelávaných v maďarskom jazyku v školskom roku 2019/2020

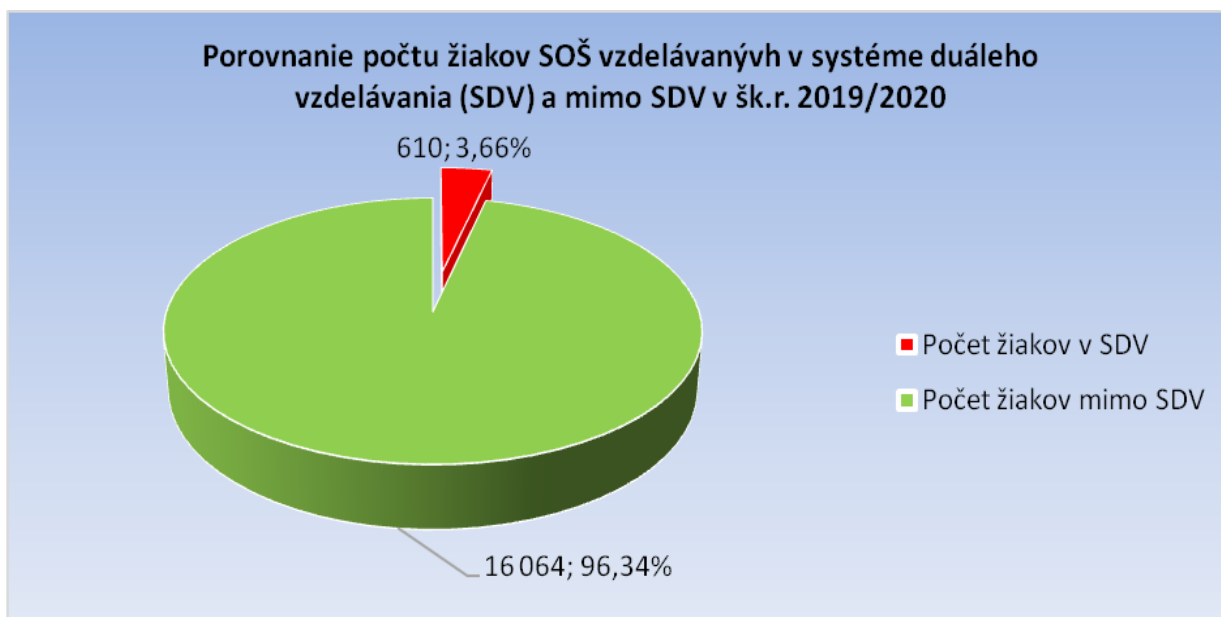


Graf č. 4.2.2:

Zobrazenie počtu začlenených žiakov na SOŠ v školskom roku 2019/2020

Individuálne začlenených bolo spolu 1 116 žiakov (o 30 menej), čo tvorí 6,69 % žiakov v odborných školách. Najviac ich bolo v skupine A (1 060, 6,36 %), v skupine B (38, 0,23 %) a v skupine C (11, 0,01 %). Nezačlenených bolo 15 558 žiakov (93,31 %).

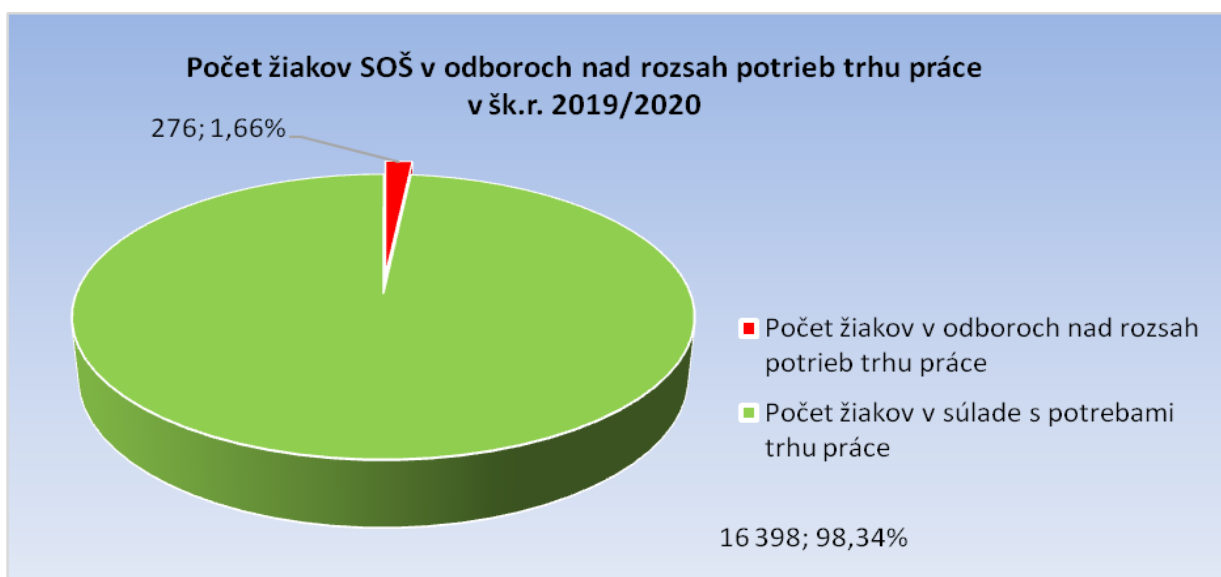
Systém **duálneho vzdelávania** (DV) pokračoval piatym rokom existencie. V školskom roku 2019/2020 bolo do DV zapojených spolu 610 žiakov, čo je oproti prvému roku existencie viac o 494 žiakov a oproti predchádzajúcemu roku viac o 336 žiakov. Počet žiakov v DV v porovnaní s predchádzajúcim školským rokom: SOŠ Košice-Šaca (167, viac o 110), SPŠ elektrotechnická v Košiciach (82, viac o 2), SOŠ technická v Michalovciach (77, viac o 22), SOŠ automobilová v Košiciach (44, viac o 23), SOŠ, Bocatiova v Košiciach (42, viac o 12), Hotelová akadémia v Košiciach (32, viac o 12), SOŠ drevárska v Spišskej Novej Vsi (24, viac o 13). Do DV bolo zapojených 142 žiakov v 14 školách. Percentuálne sa počet žiakov zapojených do systému duálneho vzdelávania zvýšil z 1,58 % na 3,66 % (nárast o 2,08 %).



Graf č. 4.2.3:

Zobrazenie počtu žiakov duálnej formy vzdelávania v školskom roku 2019/2020

V odboroch **nad rozsah potrieb trhu práce** bolo v školskom roku 2019/2020 zaradených 276 žiakov (menej o 380), čo tvorilo 1,66 % žiakov odborných školách.



Graf č. 4.2.4:

Zobrazenie počtu žiakov nad rozsah trhu práce v školskom roku 2019/2020

4.2.1 Stredné odborné školy bez učebných odborov (SOŠbUO) – počty žiakov

V školskom roku 2019/2020 študovalo v študijných odboroch končiacich **maturitnou skúškou** 8 586 žiakov (viac o 361), z toho v dennej forme štúdia 7 921 žiakov (viac o 394 v porovnaní s predchádzajúcim školským rokom).

Počet žiakov	Počet žiakov s iným vyučovacím jazykom	Bilingválne vyučovanie	Počet individuálne začlenených žiakov SŠ - skupina A	Počet individuálne začlenených žiakov SŠ - skupina B	Počet individuálne začlenených žiakov SŠ - skupina C	Počet žiakov v duálnom vzdelávaní	Počet žiakov nad rozsah potrieb trhu práce	Večerné štúdium	Ostatní žiaci
8 586	193	341	320	23	7	180	136	609	56

Tabuľka č. 4.2.1.1:

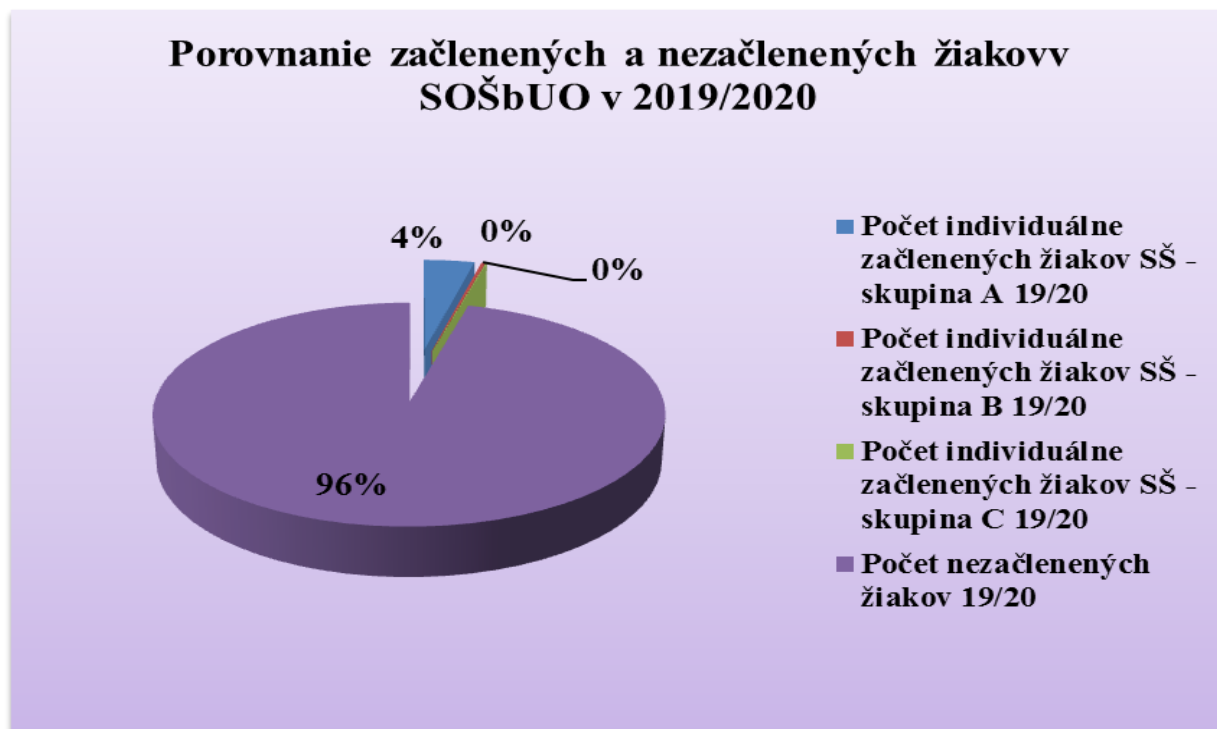
Štatistika počtov žiakov v skupine škôl SOŠbUO v školskom roku 2019/2020



Graf č. 4.2.1.1:

Zobrazenie počtu žiakov jednotlivých foriem vzdelávania v skupine škôl SOŠbUO v školskom roku 2019/2020

Počet **individuálne začlenených žiakov** narastá aj v skupine stredných škôl bez učebných odborov, kde bolo spolu 350 žiakov (viac o 21) so špeciálnymi výchovno-vzdelávacími potrebami, ktorí na základe ich začlenenia vyžadujú pri vzdelávaní iné metódy a formy (pozitívna úroveň sociálnej integrácie), čo je 4,07 % (v šk. roku 2018/2019 - 4,05 %) z celkového počtu žiakov v odborných školách bez učebných odborov.



Graf č. 4.2.1.2:

Zobrazenie počtu začlenených žiakov v skupine škôl SOŠbUO v školskom roku 2019/2020

Vzdelávanie v maďarskom jazyku poskytovali tieto odborné školy bez učebných odborov: SOŠ, Grešákova v Košiciach (157 žiakov, menej o 22) a SZŠ v Rožňave (36 žiakov, viac o 1). V maďarskom jazyku sa vzdelávalo spolu 193 žiakov (menej o 21), čo tvorí 2,38 % žiakov z tejto skupiny škôl.



Graf č 4.2.1.3:

Zobrazenie počtu žiakov vzdelávajúcich sa v maďarskom jazyku v skupine škôl SOŠbUO v školskom roku 2019/2020

SOŠ bez učebných odborov (SOŠbUO) 2019/2020	Počet žiakov	Počet žiakov s nym vyučovacím jazykom	Bilingválne vyučovanie	Počet individuálne začlenených žiakov - skupina A	Počet individuálne začlenených žiakov - skupina B	Počet individuálne začlenených žiakov - skupina C	Počet žiakov v duálnom vzdelávaní	Počet žiakov nad rozsah potrieb trhu práce	Večerné štúdium	Ostatní žiaci
OA, Polárna 1, Košice	155			14	1		2	12		
OA, Watsonova 61, Košice	513		244	18	3	3	15			
OA, Kapušianska 2, Michalovce	188			2			8			
OA, Akademia Hronca 8, Rožňava	190		97	5	2		8			
OA, Komenského 3425/18, Trebišov	156			2	4		5			
SZŠ, Moyzesova 17, Košice	538								34	1
SZŠ, Kukučínova 40, Košice	599				1				203	
SZŠ, Masarykova 27, Michalovce	624								216	
SZŠ, Námestie 1. mája č. 1, Rožňava	387	36							156	2
Konzervatórium, Timonova 2, Košice	229			8						
Konzervatórium Jozefa Adamoviča, Exnárova 8, Košice	373			9	1					
SPŠ dopravná, Hlavná 113, Košice	405			28				44		2
SPŠ elektrotechnická, Komenského 44, Košice	831			48			82			
SPŠ strojnícka, Komenského 2, KE	313			42			25			1
SPŠ stavebná, Lermontovova 1, KE	284			23						18
TA, Hviezdoslavova 6, SNV	507			13	1	2				1
ŠUP, Jakobyho 15, Košice	324			19	3	1		31		
SVŠ, Nám. mladých pol. 3, Košice	348			29		1	18			
SOŠ ekonomická, Stojan 1, Košice	299			14	6					8
SOŠ, Ostrovského 1, Košice	701			22						18
SOŠ, Grešákova 1, Košice	157	157		4						
SOŠ obchodu a služieb, Michalovce	465			20	1		17	49		2
Spolu	8 586	193	341	320	23	7	180	136	609	56

Tabuľka č. 4.2.1.2:

Štatistika počtov žiakov v skupine škôl SOŠbUO v školskom roku 2019/2020 podľa jednotlivých stredných škôl

4.2.2 Stredné odborné školy s učebným odborom (SOŠsUO) – počty žiakov

V tejto skupine škôl študujú žiaci v študijných odboroch končiacich maturitnou skúškou, v učebných trojročných odboroch končiacich záverečnou skúškou a vo dvojročných odboroch končiacich záverečnou skúškou. V školskom roku 2019/2020 študovalo v tejto skupine škôl spolu 8 088 (v šk. roku 2018/19 - 8 553) žiakov, z toho 7 219 žiakov v dennej forme, čo je 89,3 % žiakov, 288 žiakov vo večernej forme, čo je 3,5 % a 581 tvorili ostatní žiaci, čo je 7,2 %.

Počet žiakov 19/20	Počet žiakov s iným vyučovacím jazykom	Bilingválne vyučovanie	Počet individuálne začlenených žiakov SŠ - skupina A	Počet individuálne začlenených žiakov SŠ - skupina B	Počet individuálne začlenených žiakov SŠ - skupina C	Počet žiakov v duálnom vzdelávaní	Počet žiakov nad rozsah potrieb trhu práce	Počet žiakov v odboroch s nedostatočným počtom absolventov	Prax v SPV	Večerné štúdium	Ostatní žiaci	Väzni – triedy
8 088	381		740	15	11	430	140	125		288	581	65

Tabuľka č. 4.2.2.1:

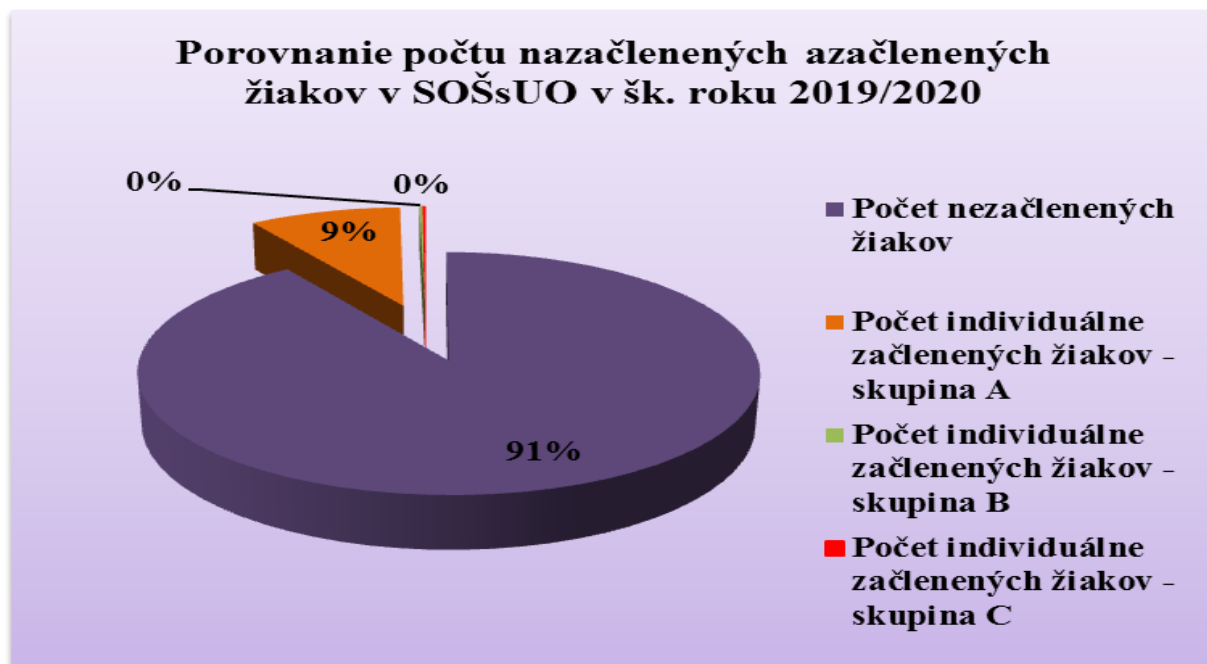
Štatistika počtov žiakov v skupine škôl SOŠsUO v školskom roku 2019/2020



Graf č. 4.2.2.1:

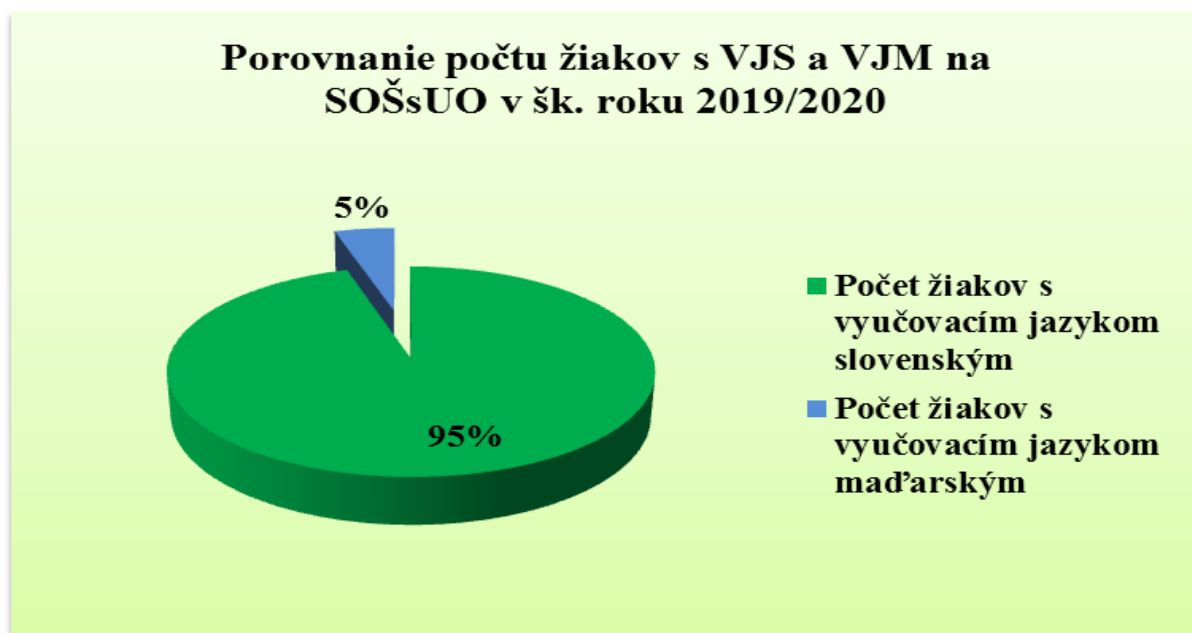
Zobrazenie počtu žiakov v jednotlivých formách vzdelávania v skupine škôl SOŠsUO v školskom roku 2019/2020

V školskom roku 2019/2020 bolo v tejto skupine odborných škôl **začlenených** z počtu 8 088 žiakov v A skupine 740 žiakov, čo je 9,1 %, v B skupine 15 žiakov, čo je 0,18 % a v C skupine 11 žiakov, čo je 0,13 %. Nezačlenených žiakov bolo 7 322 žiakov, čo je 90,5 %.



Graf č 4.2.2.2:
Zobrazenie počtu začlenených žiakov v skupine škôl SOŠsUO v školskom roku 2019/2020

Z uvedenej skupiny škôl sa **v maďarskom jazyku** vzdelávalo spolu 381 žiakov (o 5 viac), z toho v SOŠ Kráľovský Chlmec 155 žiakov (o 13 viac), SOŠ Pribeník 201 žiakov (o 4 viac), SOŠ Moldava nad Bodvou 13 žiakov (o 4 menej), SOŠ Veľké Kapušany 12 žiakov (o 8 menej). Spolu to predstavuje 4,45 % žiakov tejto skupiny škôl (menej o 0,32 %).



Graf č 4.2.2.3:
Zobrazenie počtu žiakov vzdelávajúcich sa v maďarskom jazyku v skupine škôl SOŠsUO v školskom roku 2019/2020

SOŠ s učebnými odbormi (SOŠsUO) v šk.roku 2019/2020	Počet žiakov	Počet žiakov s iným vyučovacím jazykom	začlenených žiakov SŠ - skupina A	začlenených žiakov SŠ - skupina B	Počet individuálne začlenených žiakov SŠ - skupina C	Počet žiakov v duálnom vzdelávaní	Počet žiakov nad rozsah potrieb trhu práce	Večerné štúdium	Ostatní žiaci
SOŠ automobilová, Košice	434		85			44			21
SOŠ poľn. a služieb na vidieku, Košice	343		39	1	4			14	77
SOŠ technická, Košice	918		41		1	2	8		17
SOŠ, Bocatiova, Košice	363		72	2	2	42	40		
SOŠ, Gemerská, Košice	266		53			6	25		1
SOŠ, Učňovská, Košice - Šaca	469		35			167		58	4
SOŠ, Moldava nad Bodvou	226	13	13				29		4
SOŠ, Prakovce	250		3	1		6			56
SOŠ technická, Michalovce	670		49	1	1	77			83
SOŠ obchodu a služieb, Sobrance	230		8						10
SOŠ, Strážske	180						10	59	
SOŠ technická, Rožňava	374		51		1				5
SOŠ obchodu a služieb, Rožňava	288		20	3	1				13
SOŠ drevárska, Spišská Nová Ves	358		37	2	1	24	11	25	
SOŠ, Markušovská, Spišská Nová Ves	502		44	4					116
SOŠ, Veľké Kapušany	218	12	7						61
SOŠ, Kráľovský Chlmec	256	155	19			5		49	8
SOŠ, Pribeník	258	201	11			7			57
SŠ - SOŠ, Dobšiná	215							37	
SŠ - SOŠ, Sečovce	530		75			18		125	4
Hotelová akadémia, Košice	384		60			32			
Hotelová akadémia, Spišská Nová Ves	356		18	1			17		44
Spolu	8 088	381	740	15	11	430	140	288	581

Tabuľka č. 4.2.2.2: Štatistika počtov žiakov v skupine škôl SOŠsUO v školskom roku 2019/2020 podľa jednotlivých stredných škôl

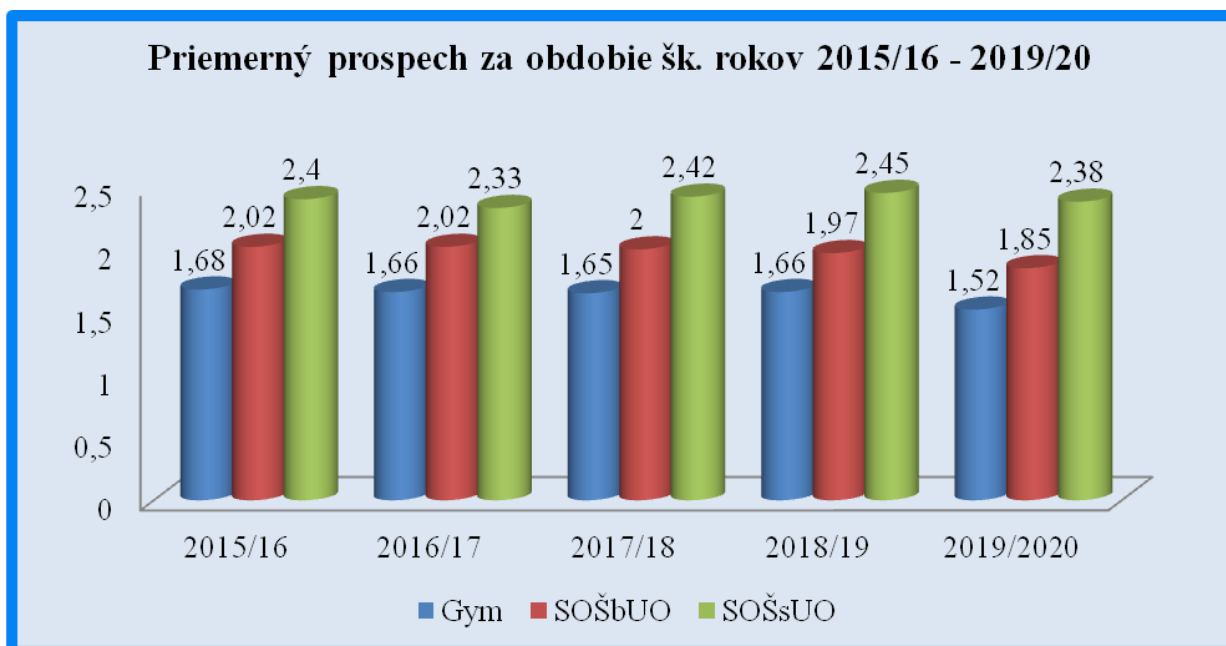
5. Výchovno-vzdelávací proces v stredných školách – prospech a dochádzka

Hneď v úvode je nutné napísať, že celkový výchovno-vzdelávací proces na stredných školách bol na Slovensku poznačený opatreniami súvisiacimi s protiepidemiologickou situáciou súvisiacou so šírením sa vírusu COVID-19, ktorý mal za následok prechod prezenčného vzdelávania na dištančné, v prostredí domovov žiakov. Správa o priebehu výchovy a vzdelávania je sumárom správ jednotlivých stredných škôl v zriaďovateľskej pôsobnosti KSK berúc do úvahy výsledky a správy v čase vyhlásenej mimoriadnej situácie (od 26.3. 2020). Škola ako aj zriaďovateľ postupovali v čase prerušeného vyučovania v súlade s rozhodnutiami a usmerneniami vydanými MŠVVaŠ Slovenskej republiky a Ústredného krízového štábu SR. V súlade s týmito usmerneniami a rozhodnutiami boli vydávané aj pokyny k prijímaniu žiakov na vzdelávanie na strednej škole, k maturitným skúškam, k hodnoteniu žiakov a ďalším. KSK reagoval na zhoršujúcu sa pandémiu skôr a pristúpil k uzavretiu svojich škôl hneď po jarných prázdninách, od pondelka, 9. marca 2020.

5.1 Hodnotenie prospechu na stredných školách v zriaďovateľskej pôsobnosti KSK

Hodnotenie žiaka je nevyhnutná súčasť výchovno-vzdelávacieho procesu, ktorá má informatívnu, korekčnú a motivačnú funkciu. Pri celkovom hodnotení sa pri určovaní stupňa prospechu v jednotlivých predmetoch hodnotí kvalita vedomostí a zručností, ktorú žiak dosiahol na konci hodnotiaceho obdobia. V nasledujúcich tabuľkách a grafoch sú údaje o klasifikácii žiakov za školský rok 2019/2020 porovnávané s údajmi aj za predchádzajúce roky. Ako zdroj údajov sú použité podrobné výsledky klasifikácie k 31.08.2019 (včítane opravných skúšok neprospievajúcich žiakov a skúšok v náhradnom termíne neklasifikovaných žiakov) uvádzané v správach o stave a úrovni výchovno-vzdelávacieho procesu na jednotlivých typoch stredných škôl. Vychádzame z dĺžky štúdia a porovnávame učebné a študijné odbory s rovnakou dĺžkou štúdia. Pri hodnotení sledujeme aj percento neprospievajúcich žiakov.

V grafe č. 5.1.1 je porovnanie za 5 školských rokov.



Graf č. 5.1.1:

Vývoj prospechu na školách v zriaďovateľskej pôsobnosti KSK v rokoch 2015/2016 až 2019/2020

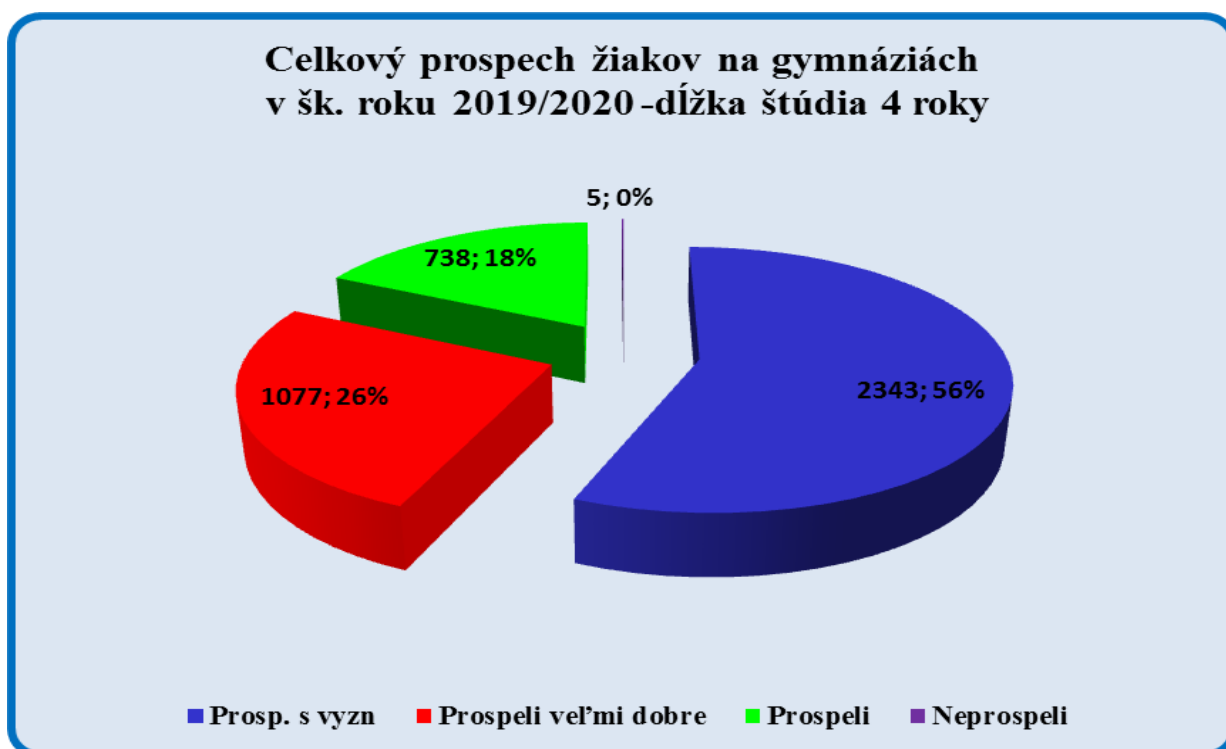
Z grafu vidíme, že prospech žiakov v školskom roku 2019/2020 dosahoval v porovnaní s predchádzajúcimi rokmi zlepšujúci sa trend a priemerná známka je lepšia vo všetkých typoch stredných škôl.

5.1.1. Gymnázia

Gymnázium je všeobecne vzdelávajúca stredná škola, ktorá pripravuje žiakov v štvorročnom, päťročnom a osemročnom vzdelávacom programe na úrovni vyššieho sekundárneho vzdelávania. V zriaďovateľskej pôsobnosti KSK je 19 gymnázií s právnou subjektivitou a v dvoch prípadoch je gymnázium organizačnou zložkou spojenej školy (v Dobšinej a v Sečovciach).

Celkom na gymnáziách v zriaďovateľskej pôsobnosti KSK bolo klasifikovaných spolu 6918 žiakov, z toho 4163 bolo žiakov 4-ročného štúdia, 2104 žiakov 8-ročného štúdia a 651 žiakov 5-ročného štúdia.

Celkom na gymnáziách nepropelo spolu 11 žiakov, čo predstavuje 0,16%, čo je v porovnaní s predchádzajúcim rokom (2018/19- 0,38%) uspokojivé.

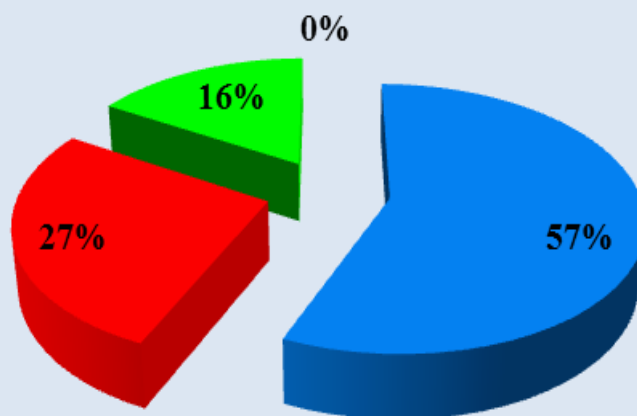


Graf č. 5.1.1.1:

Percentuálne zobrazenie prospechu u klasifikovaných žiakov na gymnáziách s dĺžkou štúdia 4 roky v školskom roku 2019/2020

Prospech žiakov na gymnáziách v šk. roku 2019/2020 - dĺžka štúdia 5 rokov

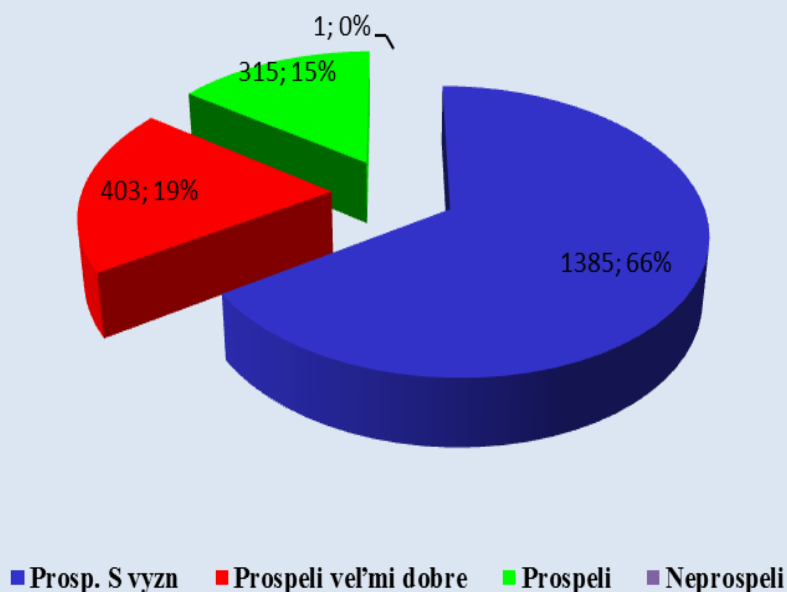
■ Prosp. s vyzn. ■ Prospeli veľmi dobre ■ Prospeli ■ Neprospeli



Graf č. 5.1.1.2:

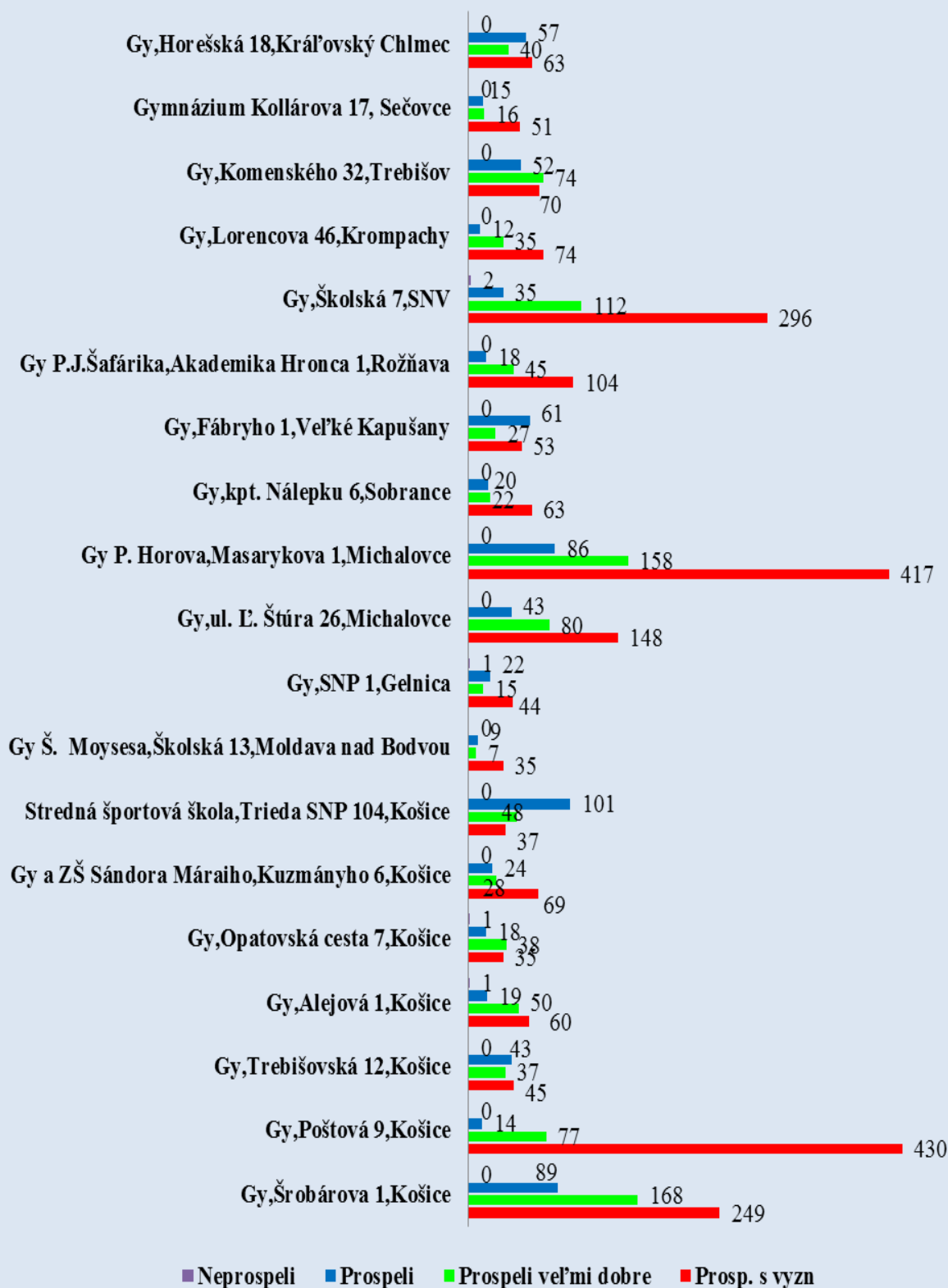
Percentuálne zobrazenie prospechu u klasifikovaných žiakov na gymnáziách s dĺžkou štúdia 5 rokov v školskom roku 2019/2020

Celkový prospech žiakov na gymnáziách v šk. roku 2019/2020 -dĺžka štúdia 8 rokov



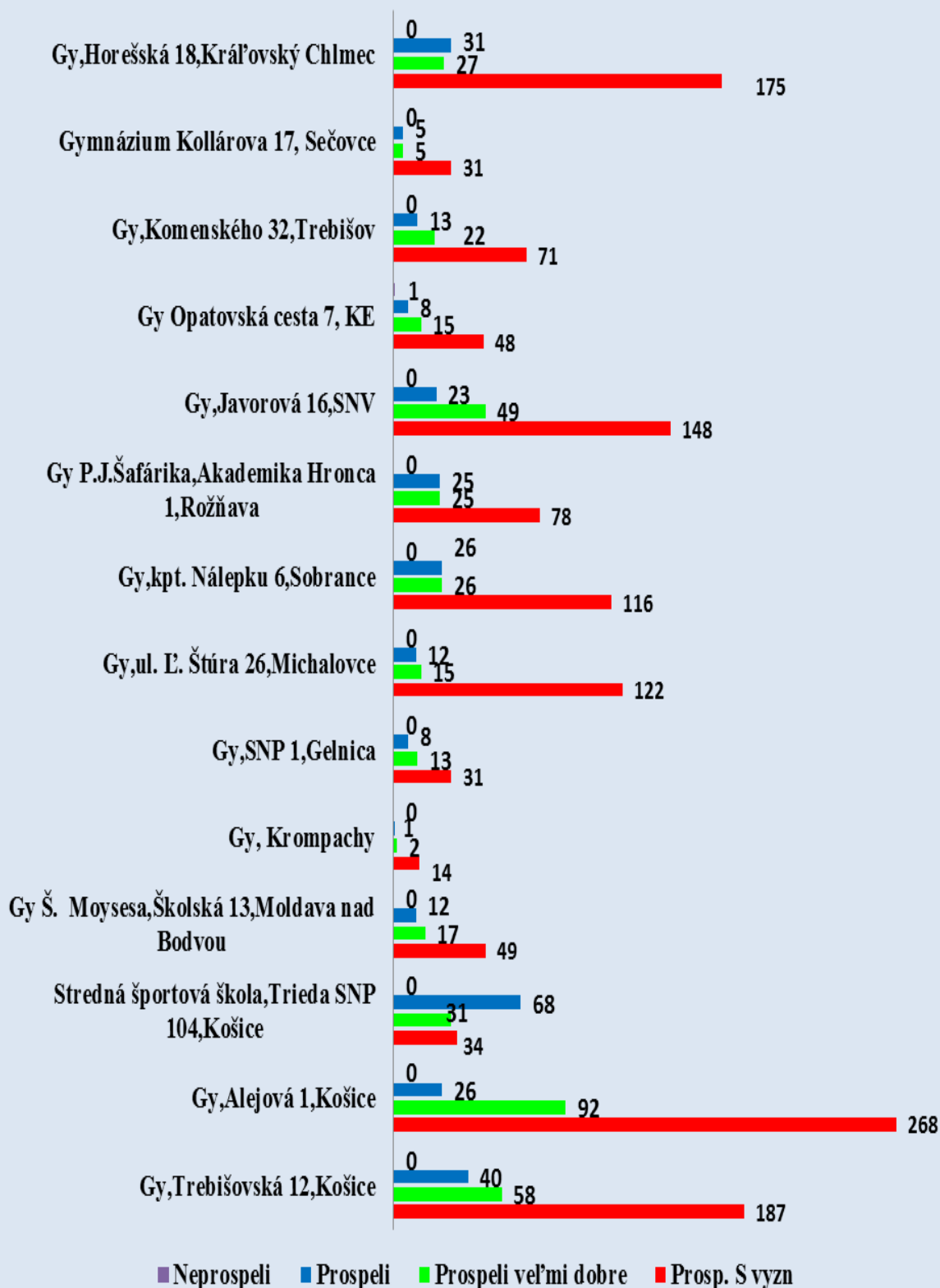
Graf č. 5.1.1.3: Percentuálne zobrazenie prospechu žiakov na gymnáziách s dĺžkou štúdia 8 rokov

Prospech žiakov na gymnáziách v šk. roku 2019/2020 - dĺžka štúdia 4 roky

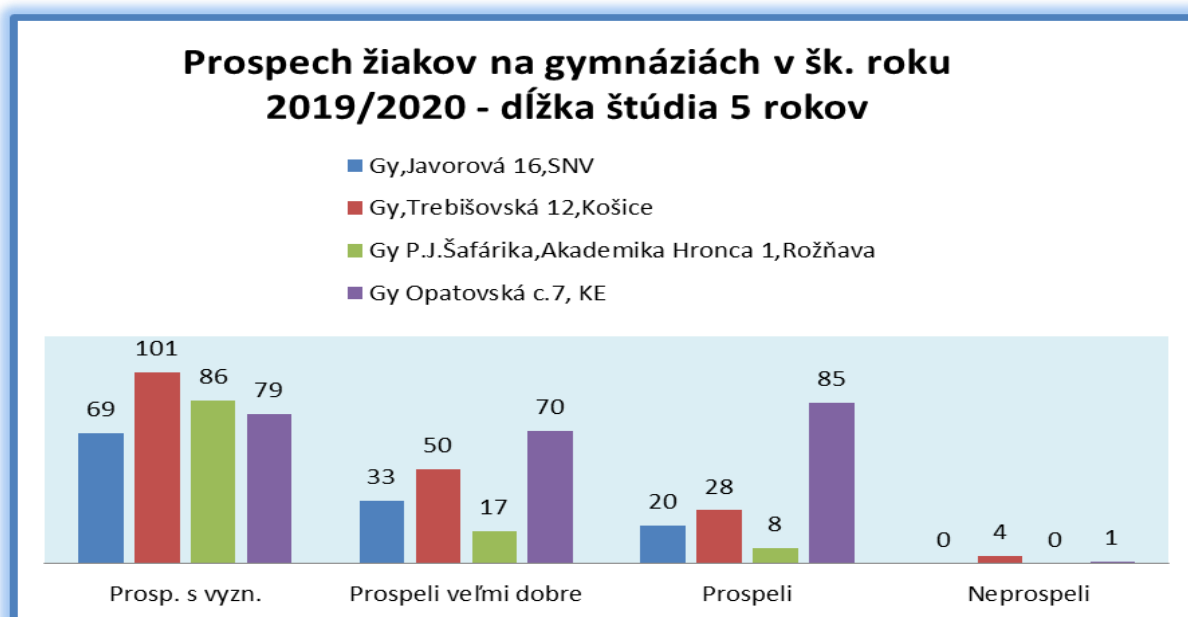


Graf č. 5.1.1.4: Prospech na gymnáziách v 4-ročných odboroch štúdia v školskom roku 2019/2020

Prospech žiakov na gymnáziách v šk. roku 2019/2020 - dĺžka štúdia 8-rokov



Graf č. 5.1.1.5: Prospech na gymnáziách v 8-ročných odboroch štúdia v školskom roku 2019/2020

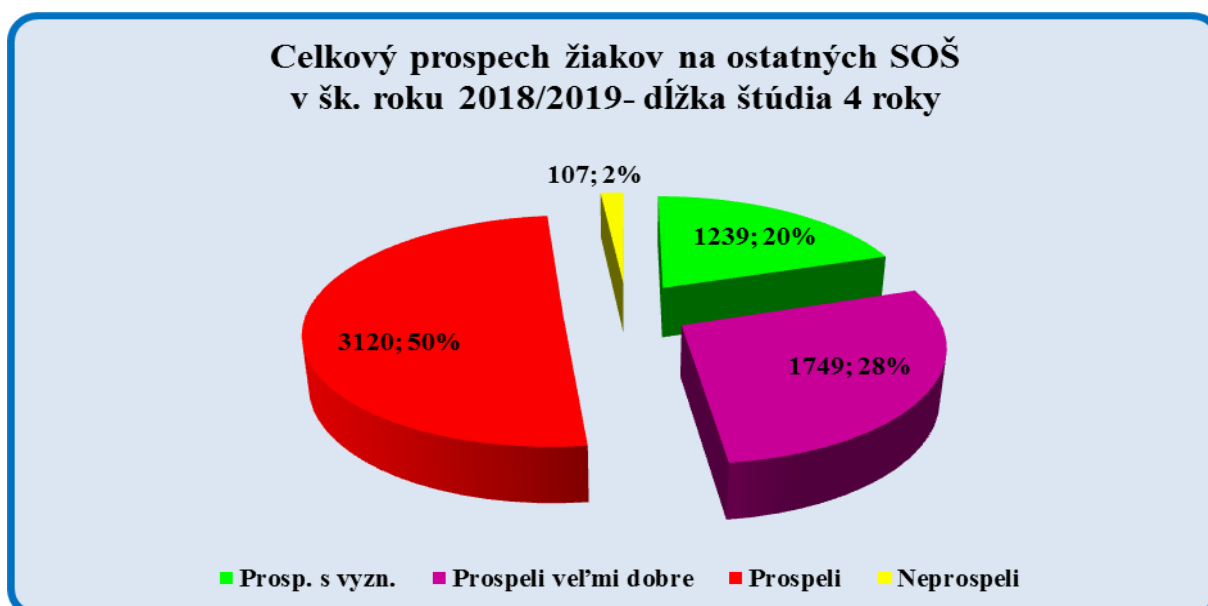


Graf č. 5.1.1.6: Prospech na gymnáziách v 5-ročných odboroch v školskom roku 2019/2020

5.1.2 Stredné odborné školy

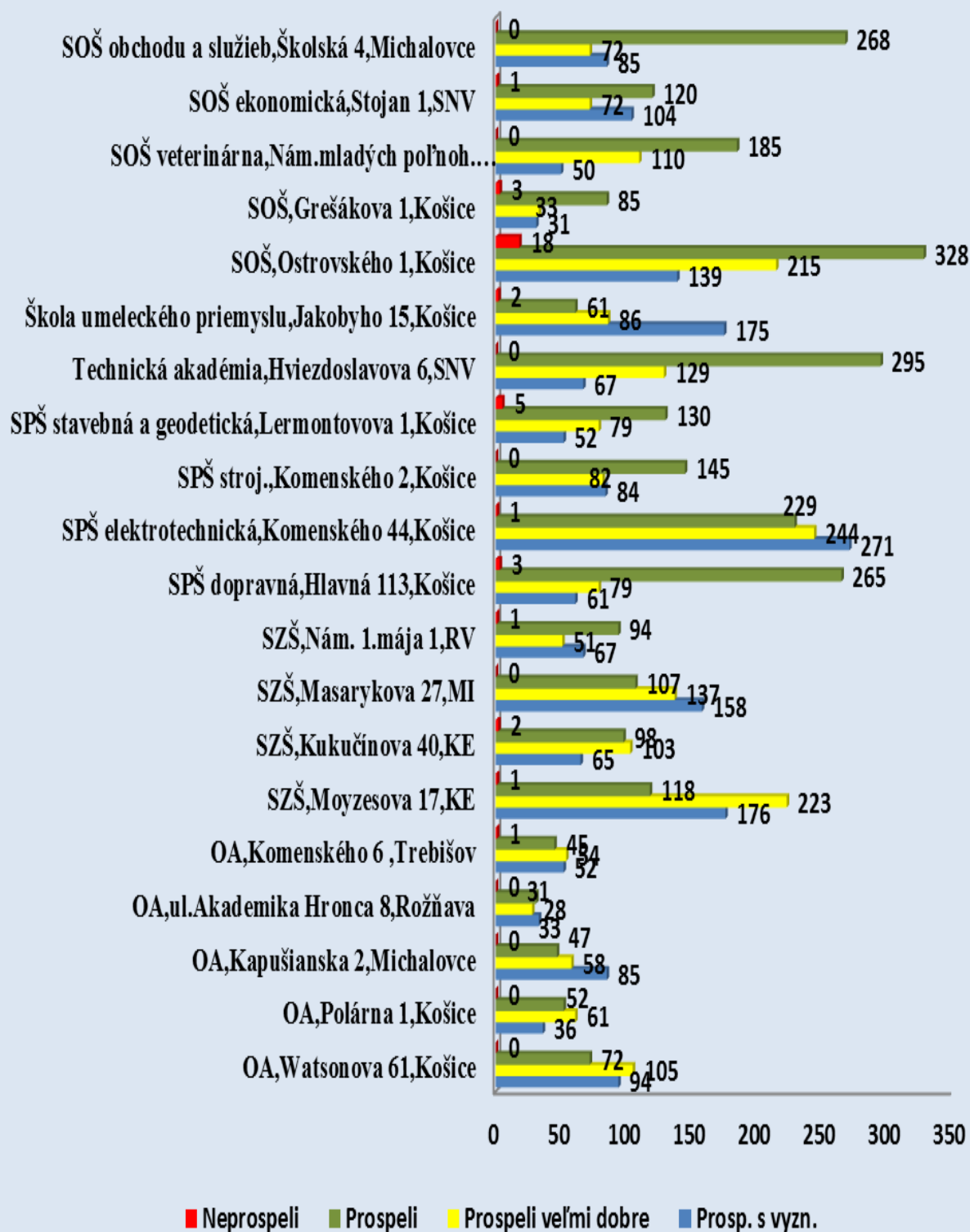
5.1.2.1 SOŠ bez učebných odborov (SOŠbUO)

V kapitole sú vyhodnotené školy, na ktorých sa vyučujú len študijné odbory a školy sú uvedené v tabuľke č. 4.2.1.2. Zvlášť sú vyhodnotené odbory s dĺžkou štúdia 4 roky, 5 rokov a 6 rokov. Celkom bolo v 4 - ročných študijných odboroch klasifikovaných spolu 6 719 žiakov, z toho nepropelo celkom 38 žiakov, čo predstavuje 0,56 % (v šk. roku 2018/19 - 1,72 %) - evidujeme zníženie počtu neprospievajúcich žiakov. Predpokladáme vplyv opatrení súvisiacich s COVID-19.



Graf č. 5.1.2.1.1: Prospech na SOŠbUO v 4-ročných odboroch štúdia v školskom roku 2019/2020

Prospech žiakov v študijných 4-ročných odboroch v školskom roku 2019/2020

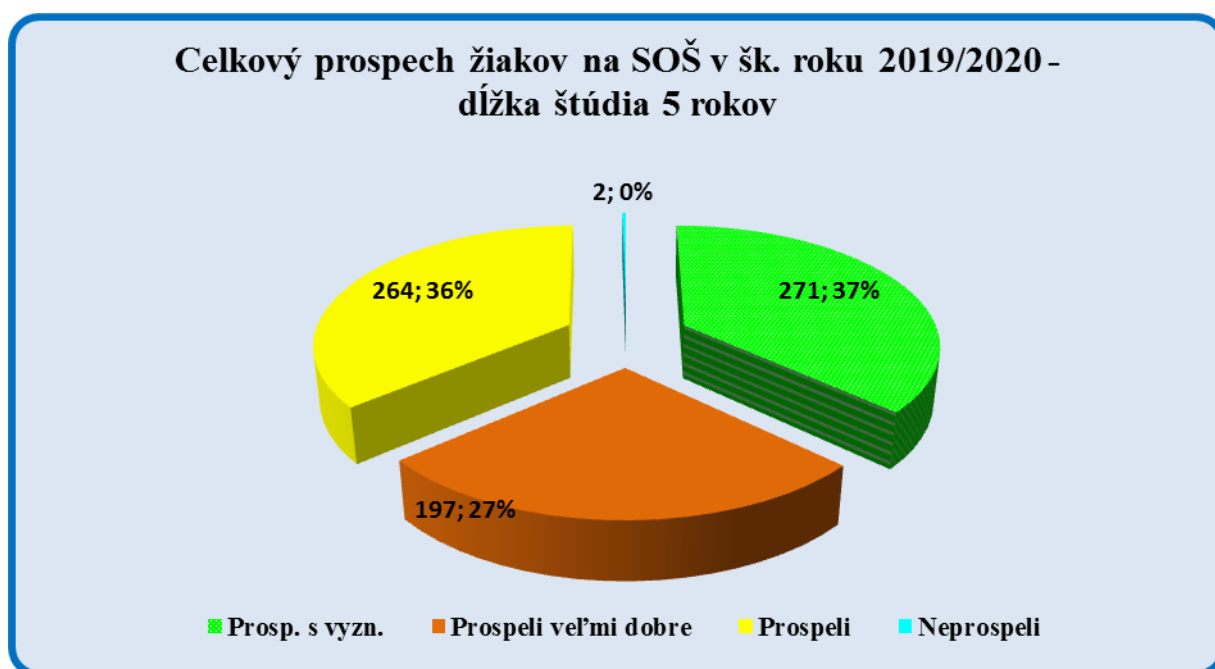


Graf č. 5.1.2.1.2: Prospech na SOŠbUO v 4-ročných odboroch štúdia v školskom roku 2019/2020

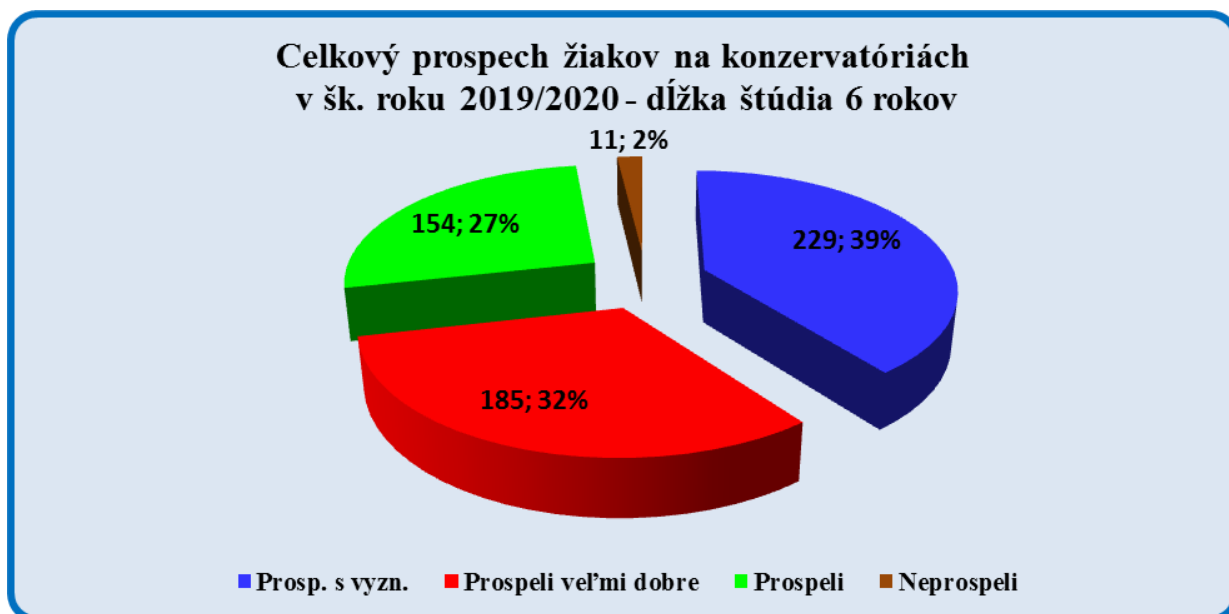
V tabuľke č. 5.1.2.1. sú výsledky prospechu žiakov na školách v študijných odboroch, v ktorých prebieha výchovno-vzdelávací proces 5 rokov. V prípade hotelových akadémií a SOŠ OaS v Rožňave sa jedná o odbor hotelová akadémia a v prípade obchodnej akadémie ide o odbor obchodná akadémia - bilingválna forma štúdia v anglickom jazyku.

Študijné odbory - s maturitou 5- ročné				
	Prosp. s vyzn.	Prospeli veľmi dobre	Prospeli	Neprospeli
HA, Južná trieda 10, Košice	47	46	122	2
HA, Radničné námestie 1, SNV	38	45	60	0
OA, Rožňava	40	32	26	0
OA, Watsonova 61, Košice	131	66	44	0
SOŠ OaS, Rožňava	15	8	12	0
Spolu	271	197	264	2

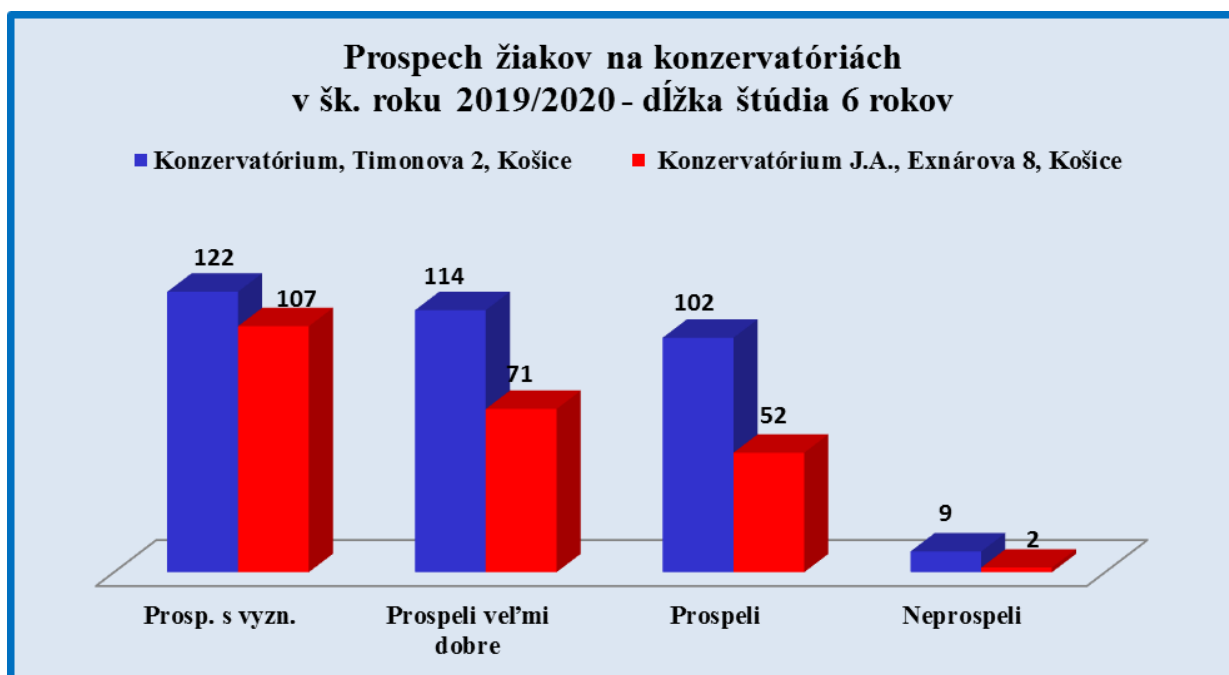
Tabuľka č. 5.1.2.1.1: Výsledky žiakov v 5- ročných študijných odboroch SOŠ



Graf č. 5.1.2.1.3: Celkový prospech žiakov 5-ročných študijných odboroch



Graf č. 5.1.2.1.4: Celkový prospech žiakov na konzervatóriách v šk. roku 2019/2020



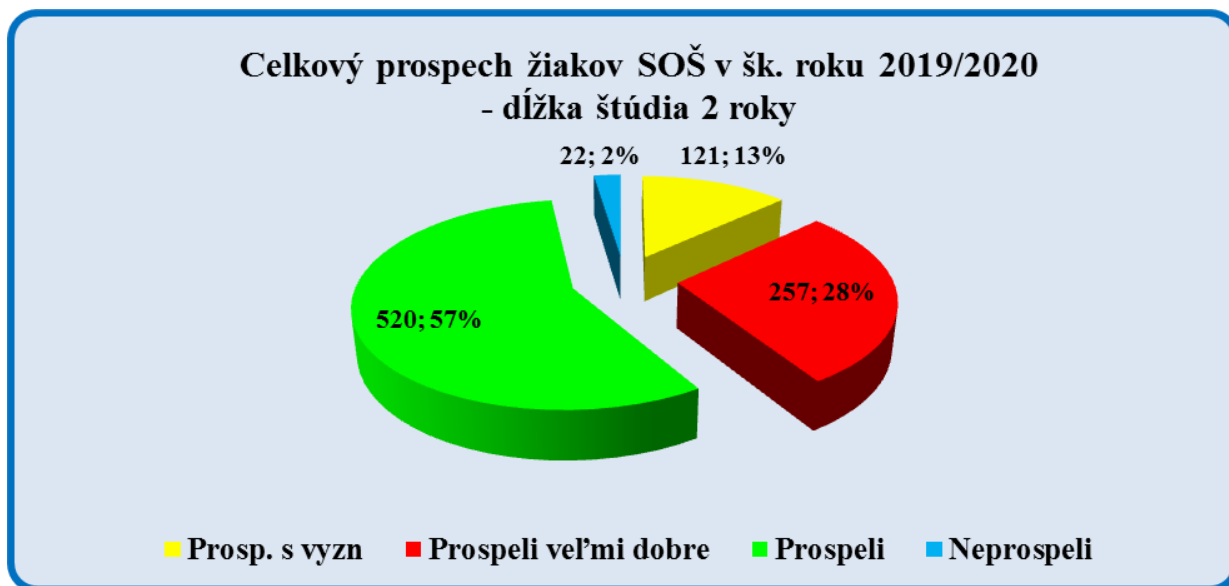
Graf č. 5.1.2.1.5: Prospech žiakov na konzervatóriách v šk. roku 2019/2020

5.1.2.2 Stredné odborné školy, na ktorých sa vyučujú študijné a učebné odbory (SOŠsUO)

V tejto skupine škôl je porovnávaný prospech u SOŠ, ktoré majú zaradené v sieti učebné odbory 2-ročné a 3-ročné a študijné odbory 4-ročné. Zoznam je uvedený v tabuľke č. 4.2.2.2. Dvojročné odbory sú určené pre žiakov končiacich v nižších ročníkoch základných škôl ako v 9-tom ročníku, stredné školy umožňujú týmto žiakom počas 1. roku štúdia ukončiť vzdelanie poskytované ZŠ a následne pokračovať v 3-ročnom odbore. Do 3-ročných a 4-ročných odborov štúdia môžu nastúpiť žiaci len s ukončeným základným vzdelaním.

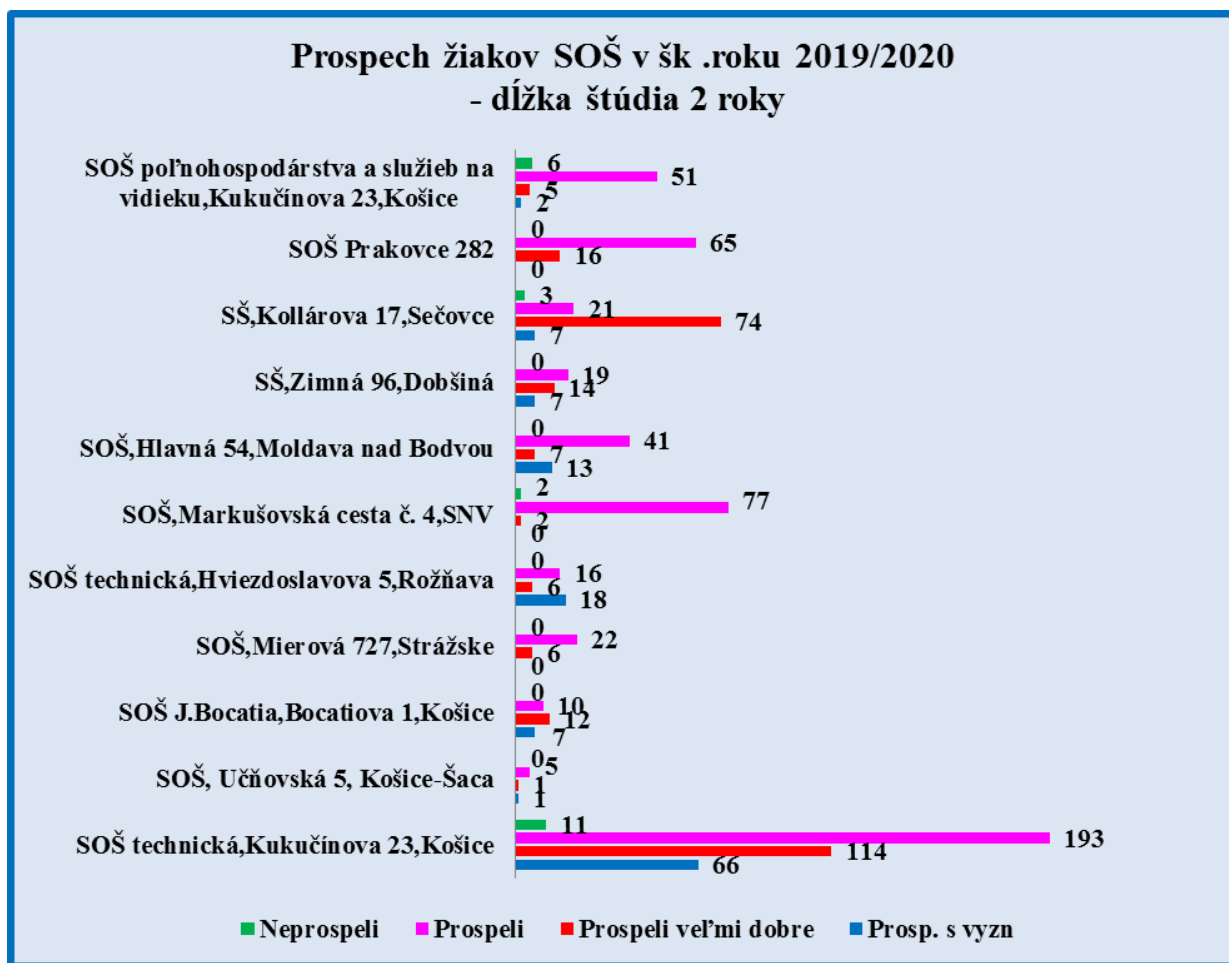
V 2-ročných odboroch spolu bolo klasifikovaných 920 žiakov. Z celkového počtu žiakov neprospelo celkom 22 žiakov (v šk. roku 2018/2019 to bolo 144 žiakov), čo predstavuje

2,39 % (v šk. roku 2018/19 14,15 %). Najviac žiakov nepropelo na Strednej odbornej škole technickej v Košiciach - 11 žiakov, čo predstavuje 2,8 % z počtu žiakov v dvojročných odboroch tejto školy.



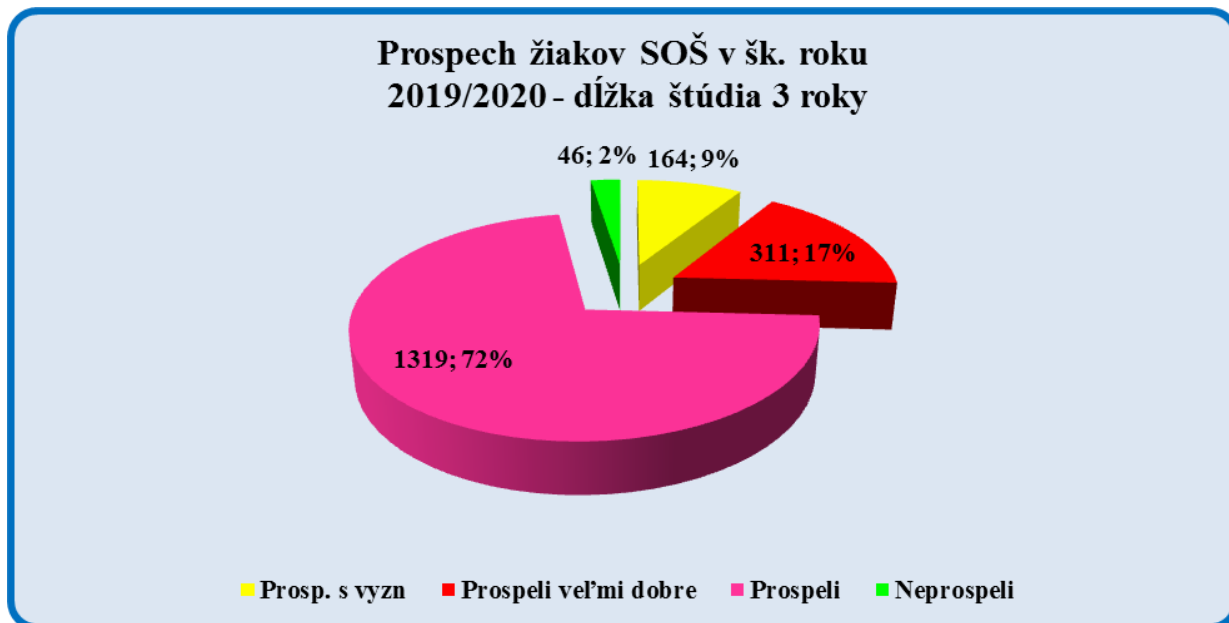
Graf č. 5.1.2.2.1.:

Percentuálne zobrazenie prospechu žiakov na SOŠsUO v 2-ročných odboroch v školskom roku 2019/2020



Graf č. 5.1.2.2.2.: Prospech žiakov v 2-ročných odboroch v SOŠsUO v školskom roku 2019/2020

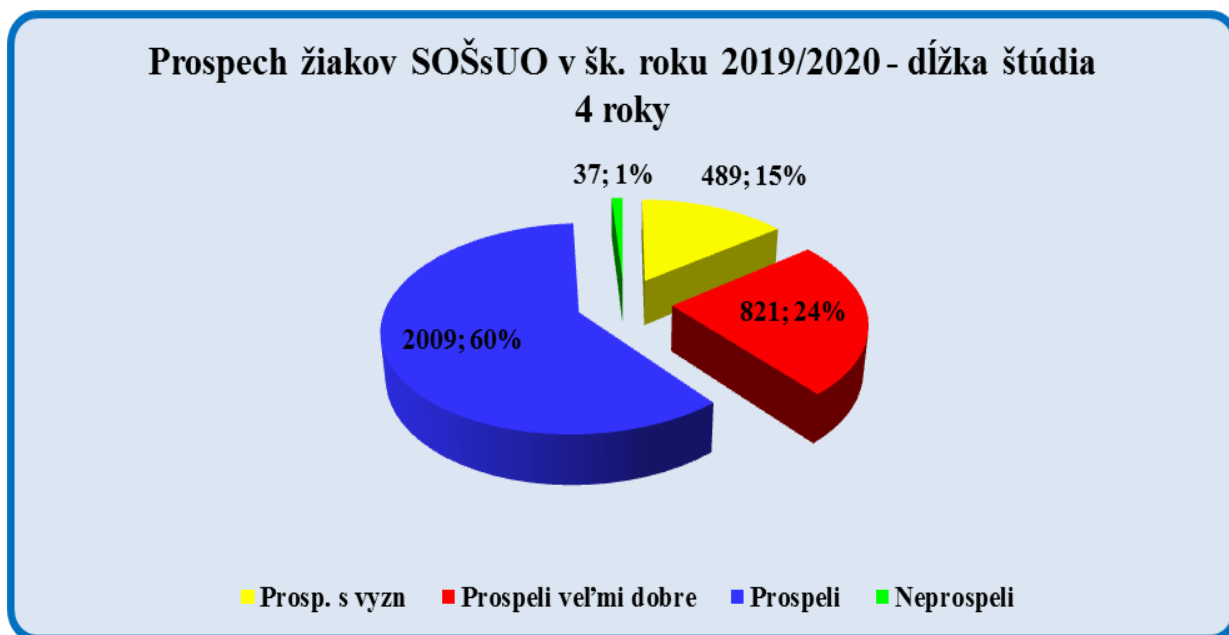
V učebných odboroch s dĺžkou štúdia 3 (3-4) roky bolo hodnotených celkom 1 840 žiakov. Celkom nepropelo 46 žiakov (v šk. roku 2018/19 - 192 žiakov), čo predstavuje celkom 2,5 % (v šk. roku 2018/19 - 10,35 %). Najviac neprosievajúcich bolo na SOŠ v Pribeníku - 9 žiakov, čo predstavuje 6,0 % z počtu žiakov školy v 3-ročných odboroch (graf č. 5.1.2.9).



Graf č. 5.1.2.2.3:

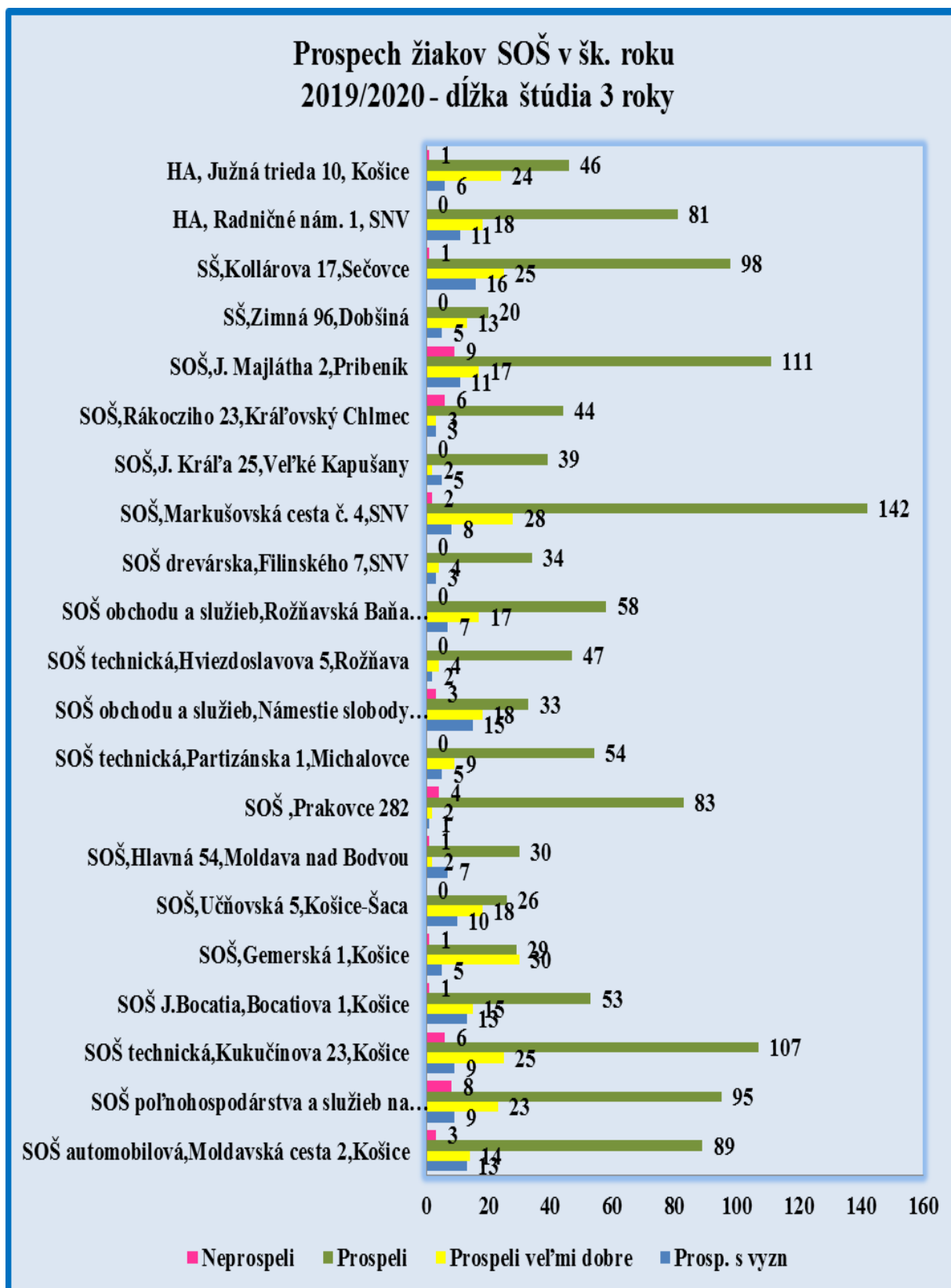
Percentuálne zobrazenie prospechu žiakov v 3-ročných odboroch v SOŠ v školskom roku 2019/2020

V odboroch s dĺžkou štúdia 4 roky bolo hodnotených spolu 3 356 žiakov. Celkom nepropelo 37 žiakov (v šk. roku 2018/19 - 114 žiakov), čo predstavuje spolu 1,1 % (v šk. roku 2018/19 - 3,1 %). Najviac žiakov nepropelo na SOŠ v Košiciach – Šaci (spolu 8 žiakov, čo predstavuje celkom 2%, graf č. 5.1.2.11).



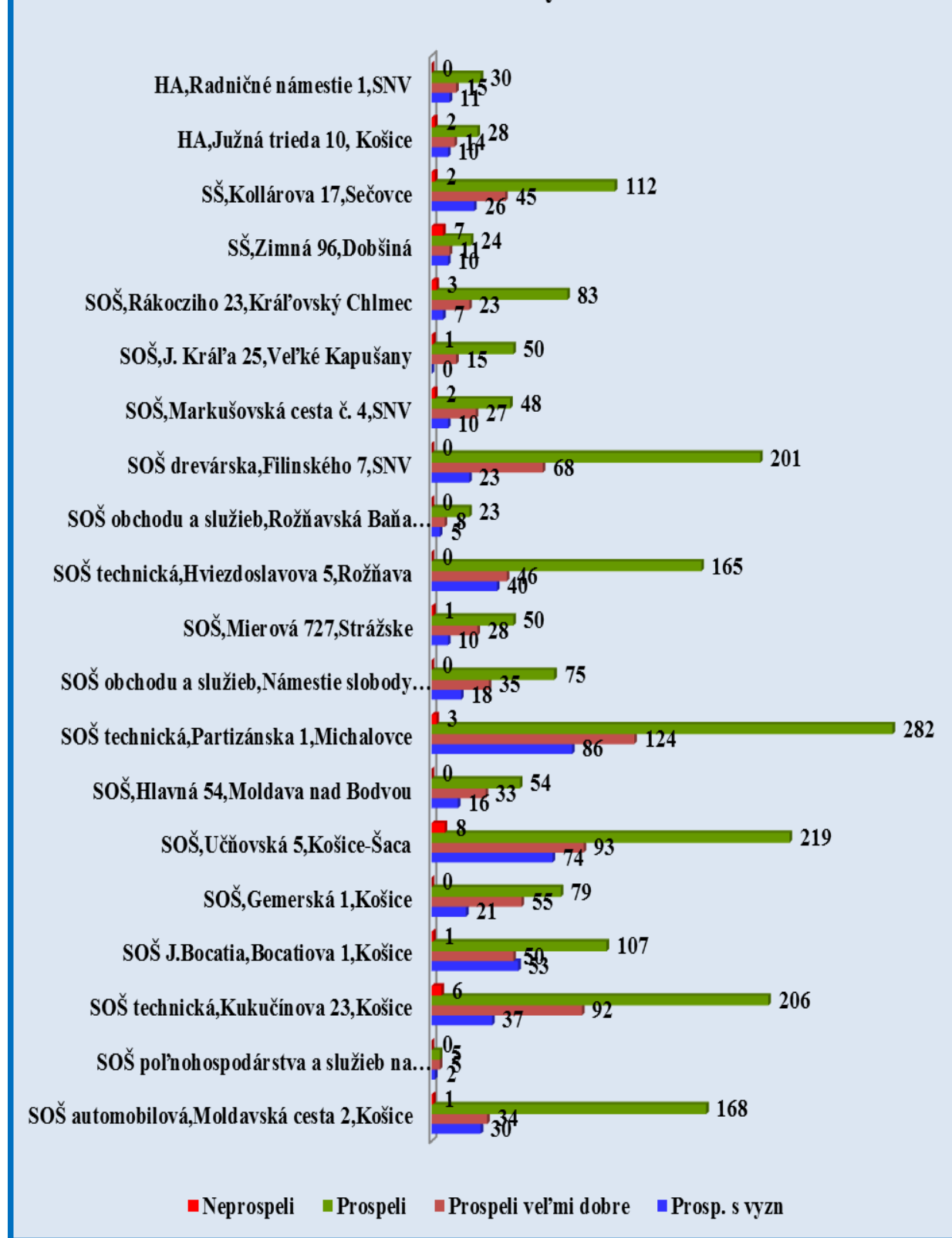
Graf č. 5.1.2.2.4:

Percentuálne zobrazenie prospechu žiakov v 4-ročných odboroch v SOŠ v školskom roku 2019/2020



Graf č. 5.1.2.2.5:
Prospech žiakov v 3-ročných učebných odboroch v SOŠ v školskom roku 2019/2020

Prospech žiakov na SOŠsUO v šk. roku 2019/2020 - dĺžka štúdia 4 roky

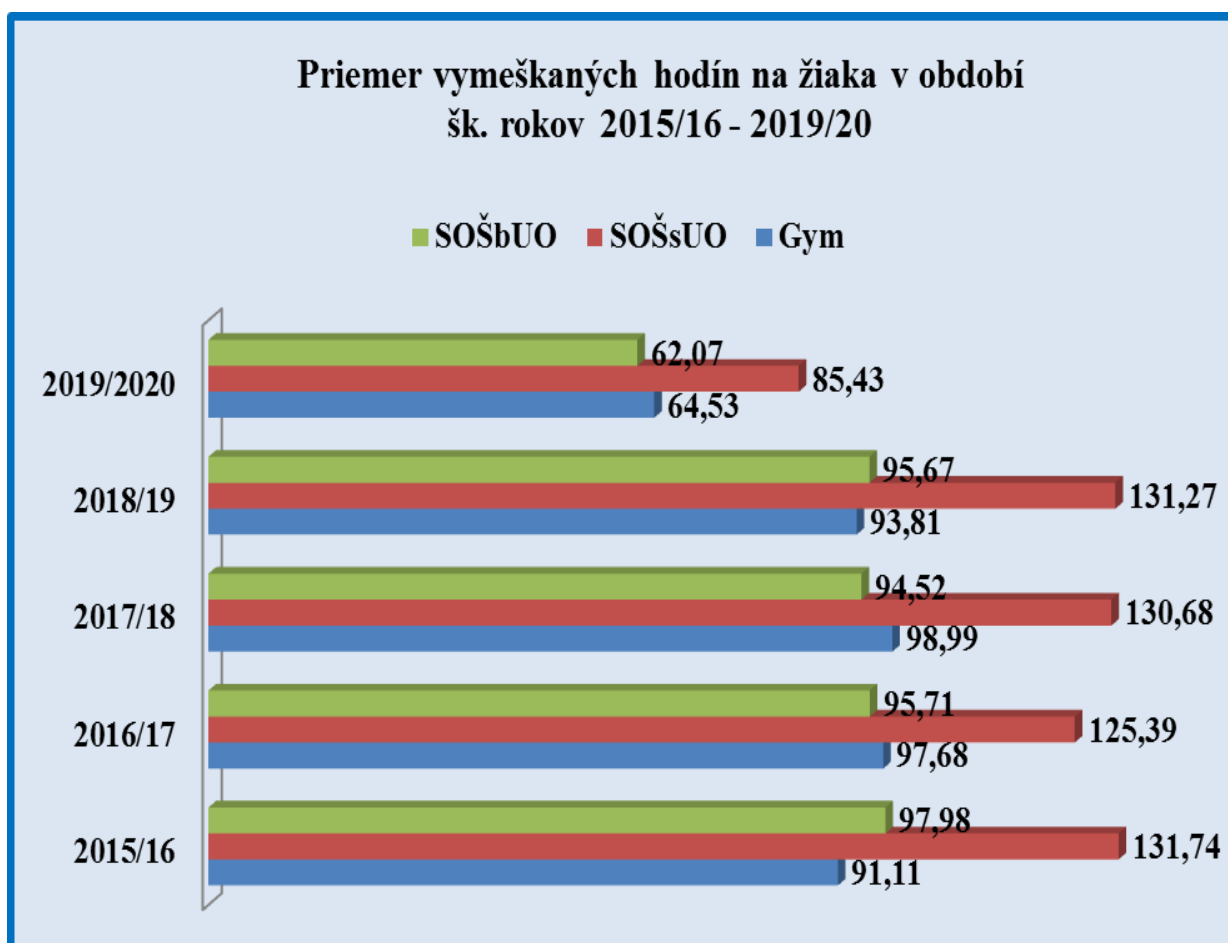


Graf č. 5.1.2.2.6:

Prospech žiakov na jednotlivých SOŠsUO v školskom roku 2019/2020 v študijných odboroch s dĺžkou štúdia 4 roky

5.2 Hodnotenie dochádzky žiakov na stredných školách v zriaďovateľskej pôsobnosti KSK.

Pri spracovaní dochádzky žiakov na stredných školách sme sledovali počty ospravedlnených a neospravedlnených hodín na žiaka za školu a porovnávali ich medzi jednotlivými skupinami škôl. Zároveň sledujeme dochádzku a porovnáваме jej vývoj v priebehu 5 školských rokov. Hodnotený rok nemožno považovať za štandardný vzhľadom na opatrenia MŠVVaŠ SR v súvislosti s COVID- 19 a nastavením opatrení súvisiacich s dištančnou formou vzdelávania žiakov v domácom prostredí. Vzhľadom na technické problémy na strane škôl, prechod na dištančné vzdelávanie a materiálno-technické podmienky domácností žiakov, bolo považované za prítomnosť na vyučovaní plnenie úloh žiakmi. V sociálne znevýhodnenom prostredí, kde v predchádzajúcich rokoch práve v období končiaceho roka boli problémy s dochádzkou žiakov, sa hľadali cesty na vzdelávanie žiakov a na ich motiváciu, aby pracovali v domácom prostredí. Zavádzali sa nové formy, ktoré postupne umožnili kontaktovať žiakov a vzdelávať ich.

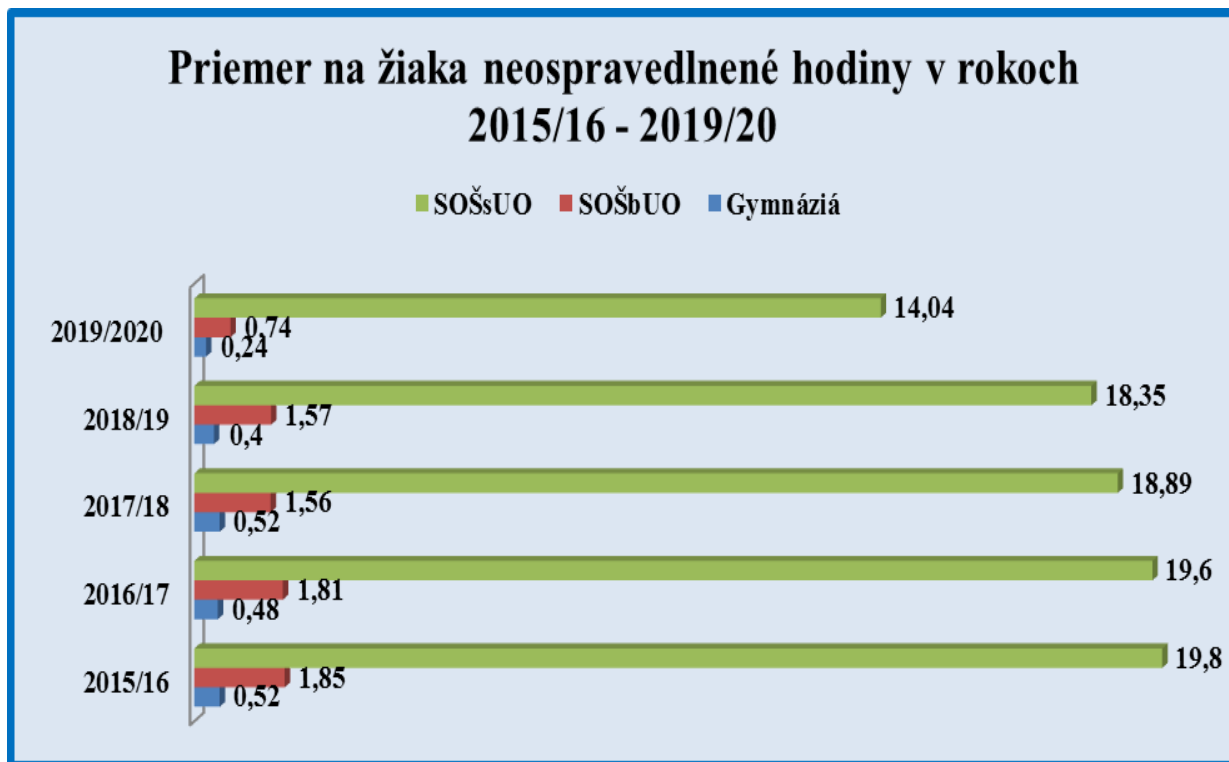


Graf č. 5.2.1:

Priemerný počet vymeškaných hodín na žiaka v rokoch 2015/2016 až 2019/2020

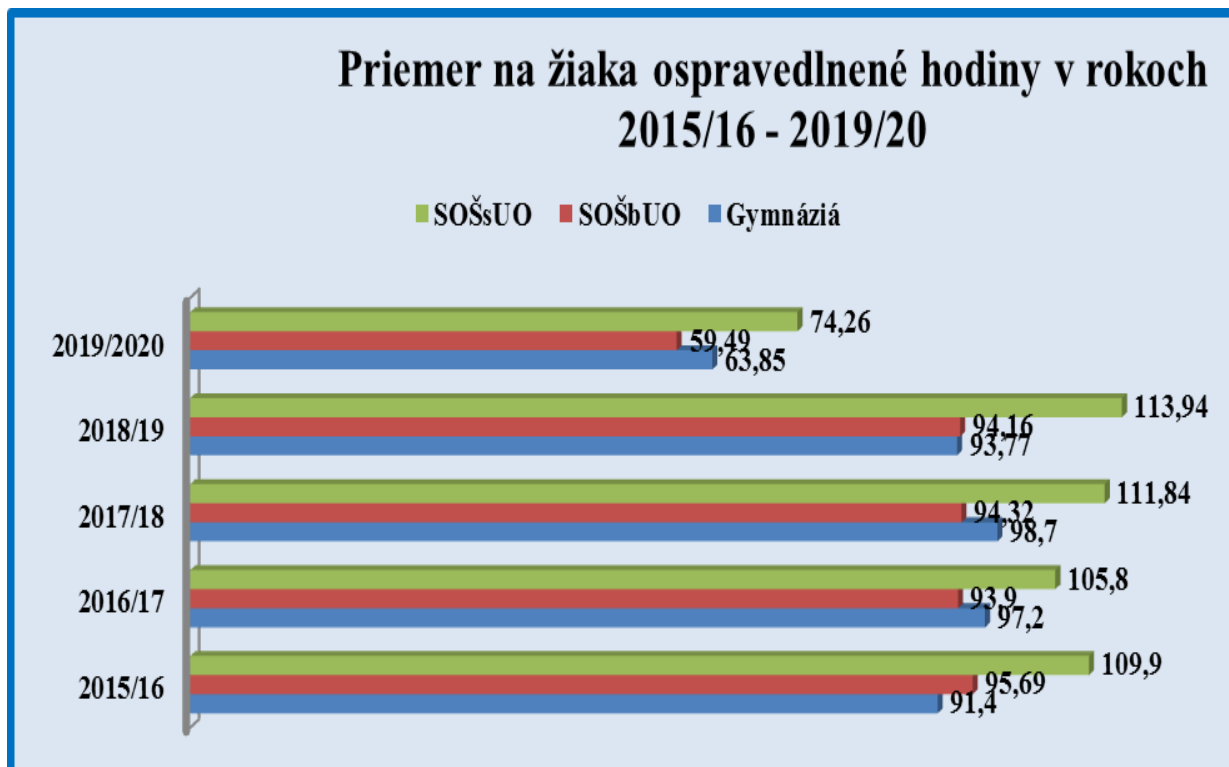
Z uvedeného grafu č. 5.2.1 je vidieť, že dochádzka v školskom roku 2019/2020 sleduje stav vývoja výučby, hlavne od druhého polroku - prostredníctvom online priestoru a zaznamenáva v porovnaní s predchádzajúcimi školskými rokmi rozdiel – a to výrazné zníženie vymeškaných hodín vo všetkých stredných školách KSK. Porovnateľne sú gymnázia

a SOŠ bez učebných odborov. U stredných odborných škôl s učebnými odbormi je horšia (cca o 35 %).



Graf č. 5.2.2:

Priemerný počet neospravedlnených vymeškaných hodín na žiaka v rokoch 2015/2016 až 2019/2020



Graf č. 5.2.3:

Priemerný počet ospravedlnených vymeškaných hodín na žiaka v rokoch 2015/2016 až 2019/2020

5.2.1 Dochádzka na gymnáziách

V tabuľkách uvádzame vývoj počtu ospravedlnených a neospravedlnených hodín na žiaka v priebehu 5 školských rokov na gymnáziách KSK.

Najlepší priemer v ospravedlnených hodinách v šk. roku 2019/2020 je na Gymnázium na Školskej ulici v Spišskej Novej Vsi (žltá farba) a najhorší priemer na Gymnázium S. Máraiho, Kuzmányho 6, Košice (ružová farba).

Škola	Ospravedlnená dochádzka				
	Školské roky				
	2015/2016	2016/2017	2017/2018	2018/2019	2019/2020
Gymnázium, Šrobárova 1, Košice	85,55	97,60	108,51	96,93	60,76
Gymnázium, Poštová 9, Košice	86,87	93,02	95,09	101,53	61,70
Gymnázium, Trebišovská 12, Košice	63,99	66,35	67,29	67,99	43,17
Gymnázium, Alejová 1, Košice	80,95	82,88	82,2	83,1	44,12
Gymnázium, Opatovská cesta 7, Košice	111,04	114,89	107,44	99,42	71,2
Gymnázium a ZŠ Sándora Máraiho, Kuzmányho 6, Košice	115,38	125,2	122,1	121,4	101,56
SŠŠ, Trieda SNP 104, Košice	87,55	88,86	96,02	98,4	64,55
Gymnázium Š. Moyses, Školská 13, Moldava nad Bodvou	104,02	112,61	120,46	112,12	81,66
Gymnázium, SNP 1, Gelnica	109,34	107,25	105,42	103,5	77,68
Gymnázium, ul. Ľ. Štúra 26, Michalovce	84,13	90,34	91,86	91,92	61,20
Gymnázium P. Horova, Masarykova 1, Michalovce	115,61	114,62	120,84	112,08	75,86
Gymnázium, kpt. Nálepku 6, Sobrance	80,65	93,38	106,08	100,93	73,17
Gymnázium, Fábryho 1, Veľké Kapušany	88,63	91,92	107,02	114,33	80,18
Gymnázium P. J. Šafárika, Akademia Hronca 1, Rožňava	46,86	47,79	45,99	49,16	65,16
Gymnázium, Javorová 16, SNV	100,69	97,66	115,08	103,1	70,97
Gymnázium, Školská 7, SNV	92,51	49,93	57,55	49,84	33,68
Gymnázium, Lorencova 46, Krompachy	92,57	100,87	86,67	72,22	39,5
Gymnázium, Komenského 32, Trebišov	82,16	85,32	81,33	78,99	54,57
Gymnázium, Horešská 18, Kráľovský Chlmec	92,25	94,8	87,66	87,67	58,58
Gymnázium, Kollárova 17, Sečovce	92,3	120,7	92,89	103,5	70,26
Gymnázium, Zimná 96, Dobšiná	115,91	115,38	117,29	120,98	60,58
PRIEMER	91,40	94,83	98,70	93,77	63,85

Tabuľka č. 5.2.1.1

Priemerná ospravedlnená dochádzka na žiaka gymnázia v školskom roku 2015/2016 až 2019/2020

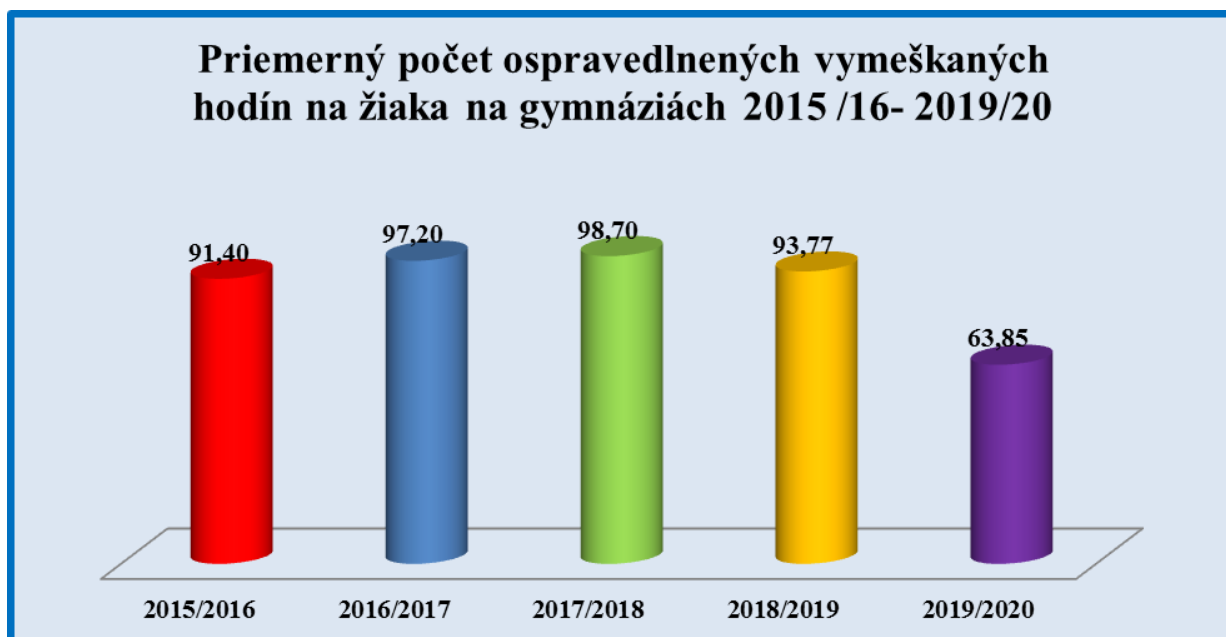
Najnižší priemer v neospravedlnených hodinách v šk. roku 2018/2019 je na Gymnáziu v Krompachoch (žltá farba) a najvyšší priemer na Gymnáziu Opatovská cesta 7, Košice (ružová farba).

Škola	Neospravedlnená dochádzka				
	Školské roky				
	2015/2016	2016/2017	2017/2018	2018/2019	2019/2020
Gymnázium, Šrobárova 1, Košice	0,24	0,13	0,13	0,33	0,03
Gymnázium, Poštová 9, Košice	0,19	0,10	0,06	0,07	0,07
Gymnázium, Trebišovská 12, Košice	0,44	0,38	1,12	0,86	0,39
Gymnázium, Alejová 1, Košice	0,15	0,16	0,13	0,2	0,03
Gymnázium, Opatovská cesta 7, Košice	2,39	3,18	1,47	1,17	0,58
Gymnázium a ZŠ Sándora Máraiho, Kuzmányho 6, Košice	0,84	0,36	0,31	0,15	0,09
SŠŠ, Trieda SNP 104, Košice	1,19	0,86	1,25	1,03	0,49
Gymnázium Š. Moyses, Školská 13, Moldava nad Bodvou	0,05	0,04	0,77	0,01	0,51
Gymnázium, SNP 1, Gelnica	0,3	0,21	0,02	0,45	0,25
Gymnázium, ul. E. Štúra 26, Michalovce	0,36	0,19	0,24	0,28	0,29
Gymnázium P. Horova, Masarykova 1, Michalovce	0,35	0,54	0,44	0,36	0,18
Gymnázium, kpt. Nálepku 6, Sobrance	0,05	0,08	0,23	0,09	0,05
Gymnázium, Fábryho 1, Veľké Kapušany	0,91	0,97	1,36	0,87	0,33
Gymnázium P. J. Šafárika, Akademia Hronca 1, Rožňava	0,06	0,09	0,04	0,02	0,05
Gymnázium, Javorová 16, SNV	0,39	0,66	0,69	0,4	0,36
Gymnázium, Školská 7, SNV	0,44	0,48	0,21	0,34	0,28
Gymnázium, Lorencova 46, Krompachy	0,28	0,26	0,21	0,26	0,02
Gymnázium, Komenského 32, Trebišov	0,29	0,108	0,69	0,08	0,07
Gymnázium, Horešská 18, Kráľovský Chlmec	0,57	0,47	0,45	0,42	0,07
Gymnázium, Kollárova 17, Sečovce	0,94	0,48	0,8	0,42	0,46
Gymnázium, Zimná 96, Dobšiná	0,66	0,34	0,07	0,68	0,44
PRÍEMER	0,52	0,48	0,52	0,40	0,24

Tabuľka č. 5.2.1.2:

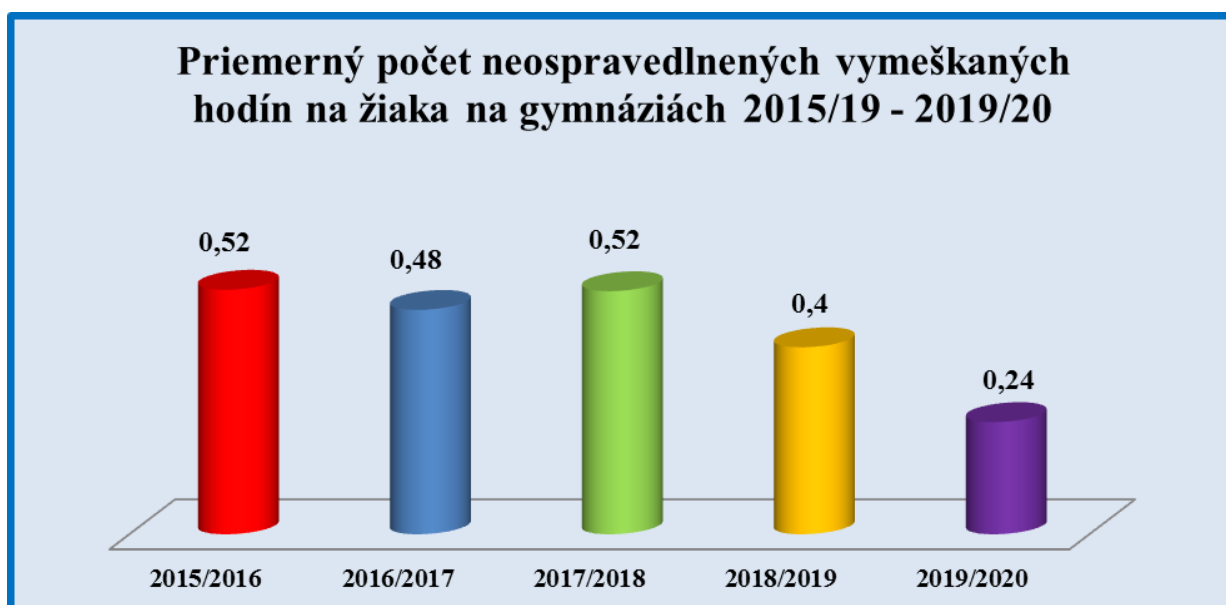
Priemerná neospravedlnená dochádzka na žiaka gymnázia v školskom roku 2015/2016 až 2019/2020

Pri podrobnom sledovaní vývoja v grafe 5.2.1.3 medzi gymnázia s najlepšou dochádzkou žiakov do školy patrí Gymnázium na Školskej 7 v Spišskej Novej Vsi.



Graf č. 5.2.1.1:

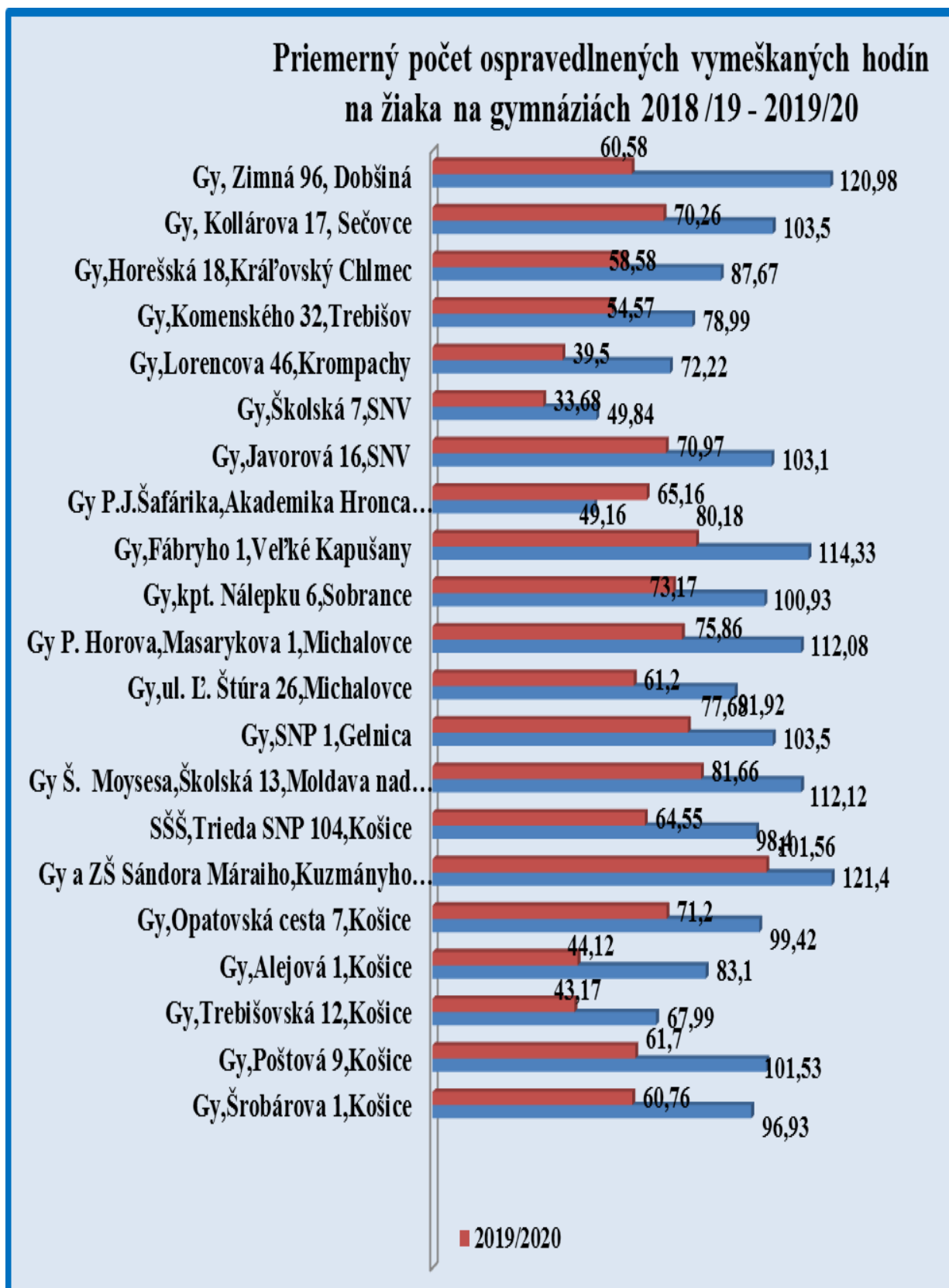
Vývoj priemernej ospravedlnenej dochádzky na gymnáziách v rokoch 2015/2016 až 2019/2020



Graf č. 5.2.1.2:

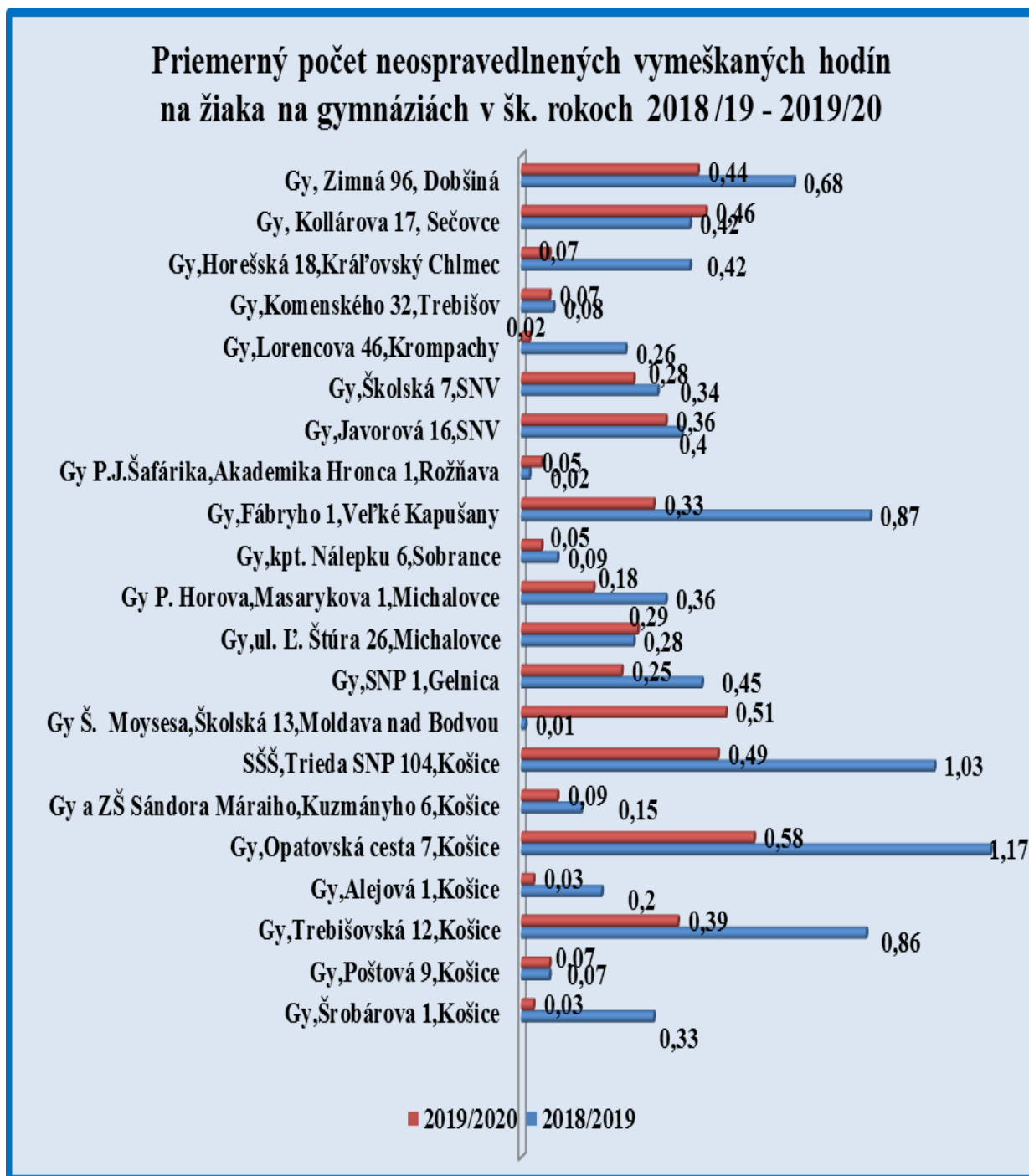
Vývoj priemernej neospravedlnenej dochádzky na gymnáziách v rokoch 2015/2016 až 2019/2020

Pri podrobnom sledovaní vývoja v grafe 5.2.1.3 medzi gymnázia s najlepšou dochádzkou žiakov do školy patrí Gymnázium na Školskej 7 v Spišskej Novej Vsi.



Graf č. 5.2.1.3:

Priemerný počet ospravedlnených hodín na žiaka v školskom roku 2018/2019 a 2019/2020 na gymnáziách

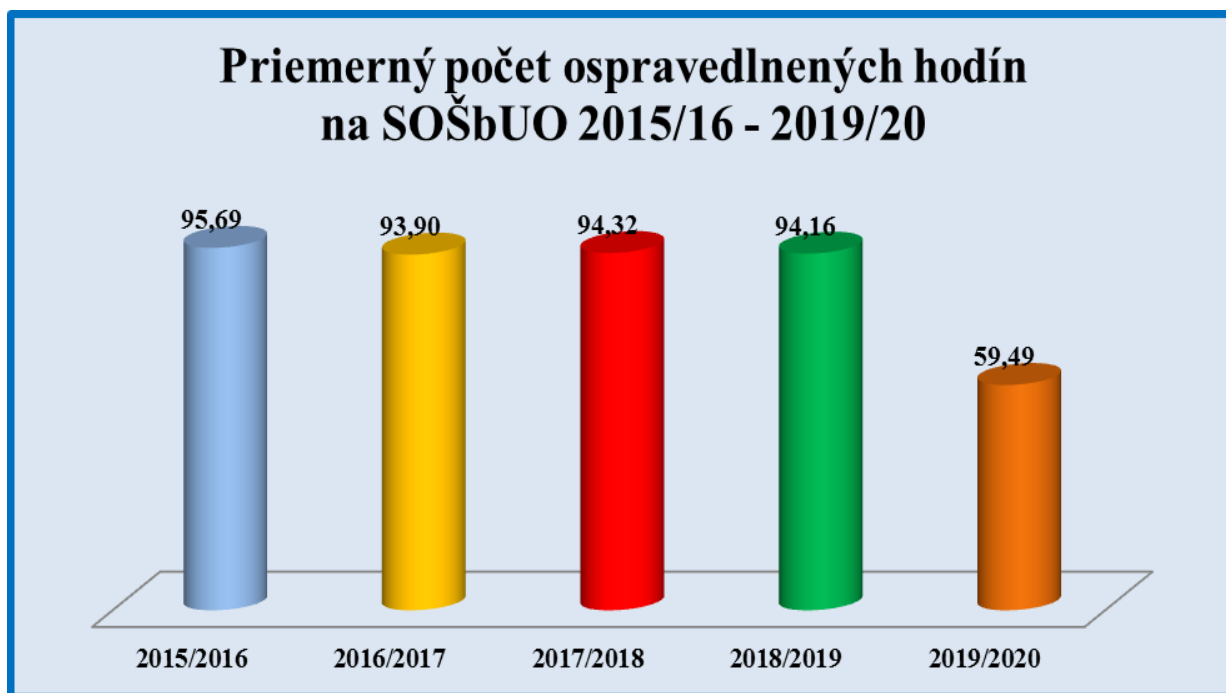


Graf č. 5.2.1.4:

Priemerný počet neospravedlnených hodín na žiaka v školskom roku 2018/2019 a 2019/2020 na gymnáziách

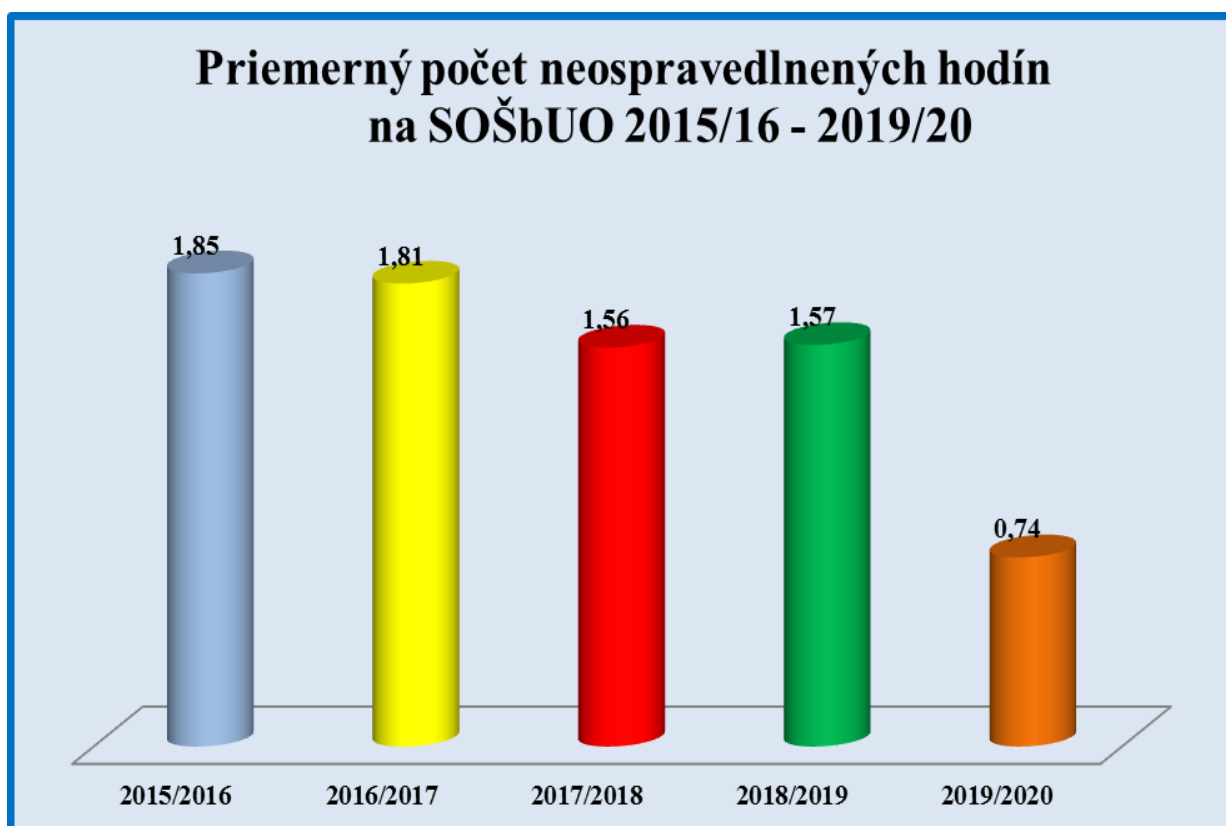
5.2.2 Dochádzka na SOŠbUO

Vývoj dochádzky na SOŠ bez učebných odborov uvádzame opäť v tabuľkách a grafoch z dôvodu názornosti. Uvádzame súbor spracovaných údajov zo správ riaditeľov SŠ v zriaďovateľskej pôsobnosti KSK.



Graf č. 5.2.2.1

Priemerný počet ospravedlnených hodín na 1 žiaka na SOŠbUO v rokoch 2015/2016 až 2019/2020



Graf č. 5.2.2.2

Priemerný počet neospravedlnených hodín na 1 žiaka na SOŠbUO v rokoch 2015/2016 až 2019/2020

Najlepšia dochádzka a najhoršia dochádzka v tabuľkách v danom školskom roku je farebne odlišená (žltá – škola s najlepšou dochádzkou a ružová – škola s najhoršou dochádzkou).

Dochádzka - počet ospravedlnených hodín na žiaka na SOŠbUO					
Škola	Školské roky				
	2015/2016	2016/2017	2017/2018	2018/2019	2019/2020
SPŠ dopravná, Hlavná 113, Košice	128,07	124,10	113,70	114,91	73,75
SPŠ elektrotechnická, Komenského 44, Košice	99,26	98,51	98,64	89,92	58,65
SPŠ strojnícka, Komenského 2, Košice	135,12	125,23	145,35	138,74	95,45
SPŠ stavebná a geodetická, Lermontovova 1, Košice	111,95	101,5	97	106,44	78,23
Technická akadémia, Hviezdoslavova 6, SNV	61,49	66,71	62,59	61,66	18,9
SZŠ, Moyzesova 17, Košice	84,29	86,48	88,31	87,23	51,39
SZŠ, Kukučínova 40, Košice	95,31	94,58	86,40	96,55	63,42
SZŠ, Masarykova 27, Michalovce	86,91	85,57	86,52	94,08	56,36
SZŠ, Nám. 1.mája 1, Rožňava	50,53	54,70	55,90	65,10	46,79
OA, Watsonova 61, Košice	119,54	124,57	134,18	132,63	80,64
OA, Polárna 1, Košice	129,37	100,9	125	120,4	75,9
OA, Kapušianska 2, Michalovce	125,33	109,78	98,94	97,59	49,45
OA, Akademia Hronca 8, Rožňava	107,42	99,38	100,87	95,80	67,76
OA, Komenského 6, Trebišov	115,60	113,09	99,91	96,20	72,90
Konzervatórium, Timonova 2, Košice	39,47	36,82	40,15	47,32	43,56
Konzervatórium J.Adamoviča, Exnárova 8, Košice	12,35	11,89	17,19	21,50	9,06
ŠUP, Jakobyho 15, Košice	114,37	169,31	157,4	153,25	101,9
SOŠ, Ostrovského 1, Košice	72,02	63,69	70,95	75,31	53,16
SOŠ, Grešákova 1, Košice	54,22	50,47	54,54	52,43	28,22
SOŠ veterinárna, Nám. mladých poľnohospodárov 2, Košice-Barca	157,15	138,73	121,49	117,36	86,59
SOŠ ekonomická, Stojan 1, SNV	109,80	115,8	125,7	112,9	75,36
SOŠ obchodu a služieb, Školská 4, Michalovce	31,72	29,44	39,33	48,35	21,27
PRIEMER	95,69	93,90	94,32	94,16	59,49

Tabuľka č. 5.2.2.1:

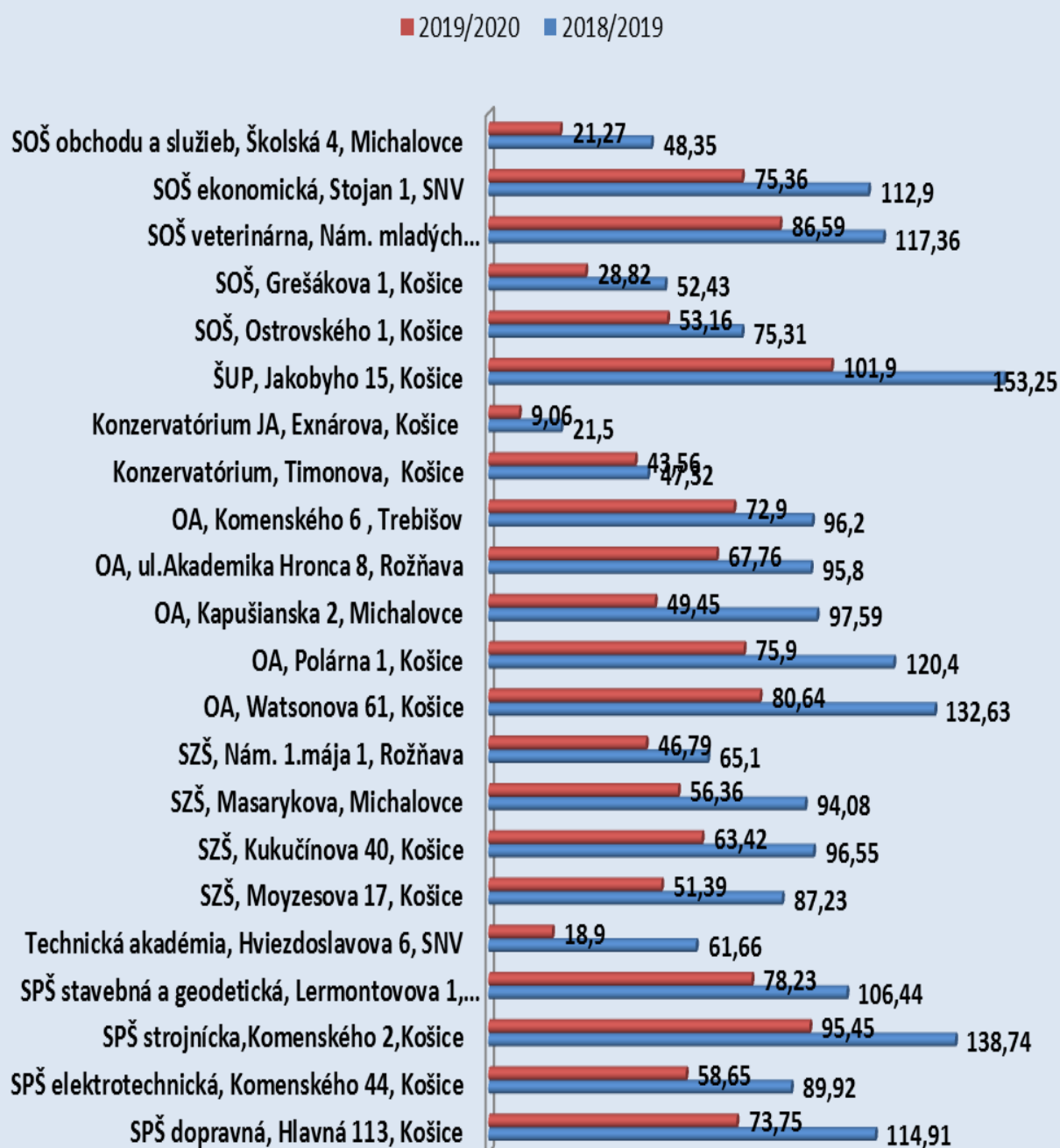
Priemerná ospravedlnená dochádzka na žiaka SOŠbUO v školskom roku 2015/2016 až 2018/2019

Dochádzka - počet neospravedlnených hodín na SOŠbUO					
Škola	Školské roky				
	2015/2016	2016/2017	2017/2018	2018/2019	2019/2020
SPŠ dopravná, Hlavná 113, Košice	6,74	4,86	4,30	4,64	2,36
SPŠ elektrotechnická, Komenského 44, Košice	1,97	1,21	1,3	1,12	1,01
SPŠ strojnícka, Komenského 2, Košice	1,12	3,49	1,9	1,55	0,81
SPŠ stavebná a geodetická, Lermontovova 1, Košice	2,15	2,2	1,9	3,22	1,66
Technická akadémia, Hviezdoslavova 6, SNV	1,35	1,6	1,99	0,75	0,13
SZŠ, Moyzesova 17, Košice	0,50	0,29	0,45	0,37	0,12
SZŠ, Kukučínova 40, Košice	1,38	1,44	0,93	0,81	0,49
SZŠ, Masarykova 27, Michalovce	0,11	0,15	0,06	0,12	0,06
SZŠ, Nám. 1.mája 1, Rožňava	4,40	3,10	3,30	3,08	0,87
OA, Watsonova 61, Košice	0,74	1,96	0,95	0,86	1,6
OA, Polárna 1, Košice	4,09	1,74	2,3	2,6	1,7
OA, Kapušianska 2, Michalovce	0,94	0,86	1,15	1,06	0,08
OA, ul. Akademika Hronca 8, Rožňava	1,17	0,81	0,72	0,34	0,07
OA, Komenského 6 , Trebišov	0,29	0,25	0,15	0,65	0,18
Konzervatórium, Timonova 2, Košice	0,51	0,91	0,49	0,25	0,94
Konzervatórium J. Adamoviča, Exnárova 8, Košice	1,56	1,42	1,02	0,55	0,29
ŠUP, Jakobyho 15, Košice	2,28	3,32	1,51	2,69	0,5
SOŠ, Ostrovskeho 1, Košice	1,86	0,58	2,09	1,85	0,69
SOŠ, Grešákova 1, Košice	1,30	1,88	1,61	3,09	0,36
SOŠ veterinárna, Nám. mladých poľnohospodárov 2, Košice-Barca	2,45	3,91	3,53	2,46	0,9
SOŠ ekonomická, Stojan 1, SNV	1,93	2	1,05	0,94	1,06
SOŠ obchodu a služieb, Školská 4, Michalovce	1,53	1,69	3,09	3,12	0,40
PRIEMER	1,85	1,81	1,56	1,57	0,74

Tabuľka č. 5.2.2.2:

Priemerná neospravedlnená dochádzka na žiaka SOŠbUO v školskom roku 2015/2016 až 2019/2020

Dochádzka - počet ospravedlnených hodín na žiaka na SOŠbUO v šk. rokoch 2018/2019 - 2019/2020

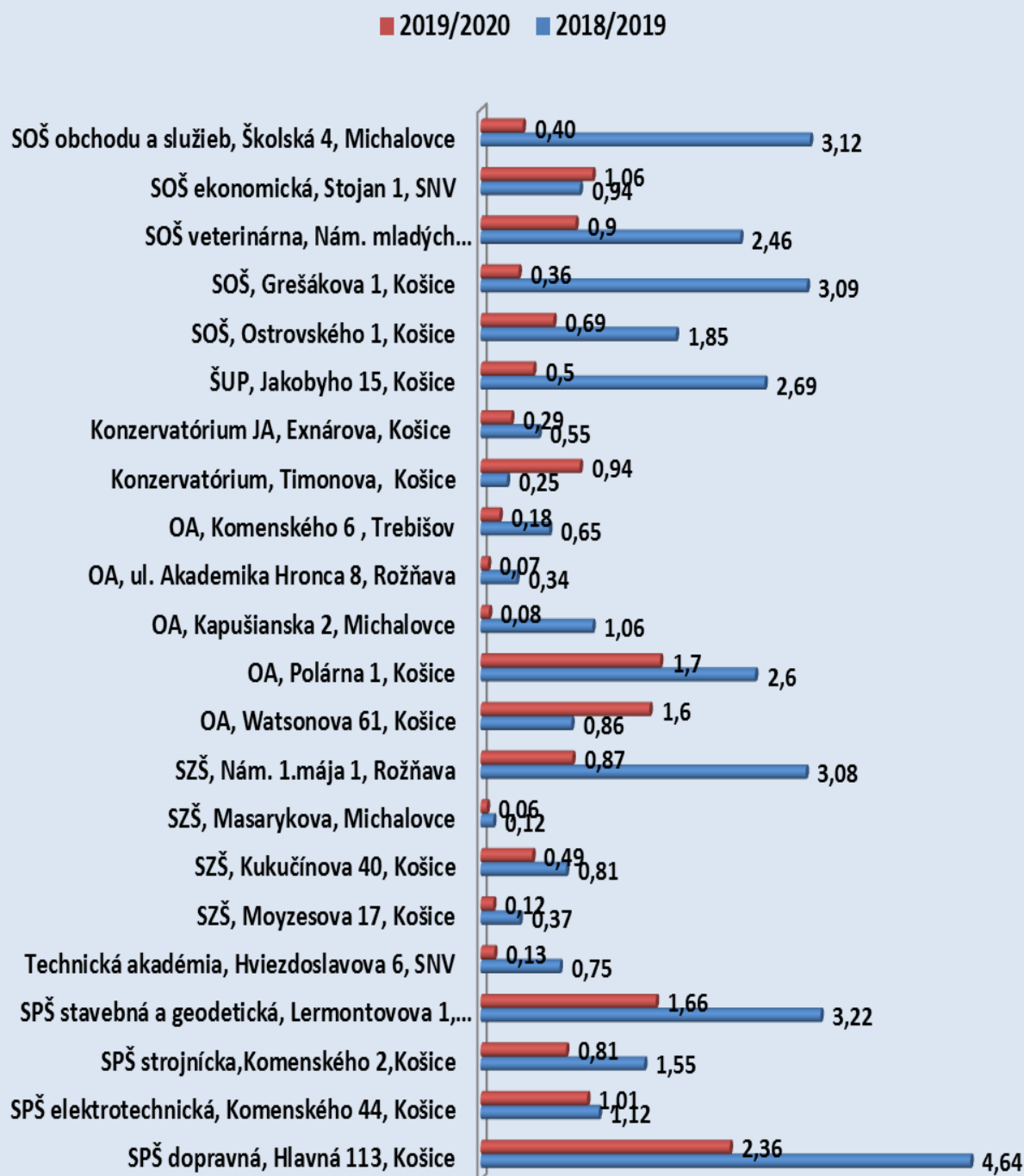


Graf č. 5.2.2.3:

Priemerný počet ospravedlnených hodín na žiaka v školskom roku 2018/2019-2019/2020 na SOŠbUO

Dochádzka - počet neospravedlnených hodín na SOŠbUO

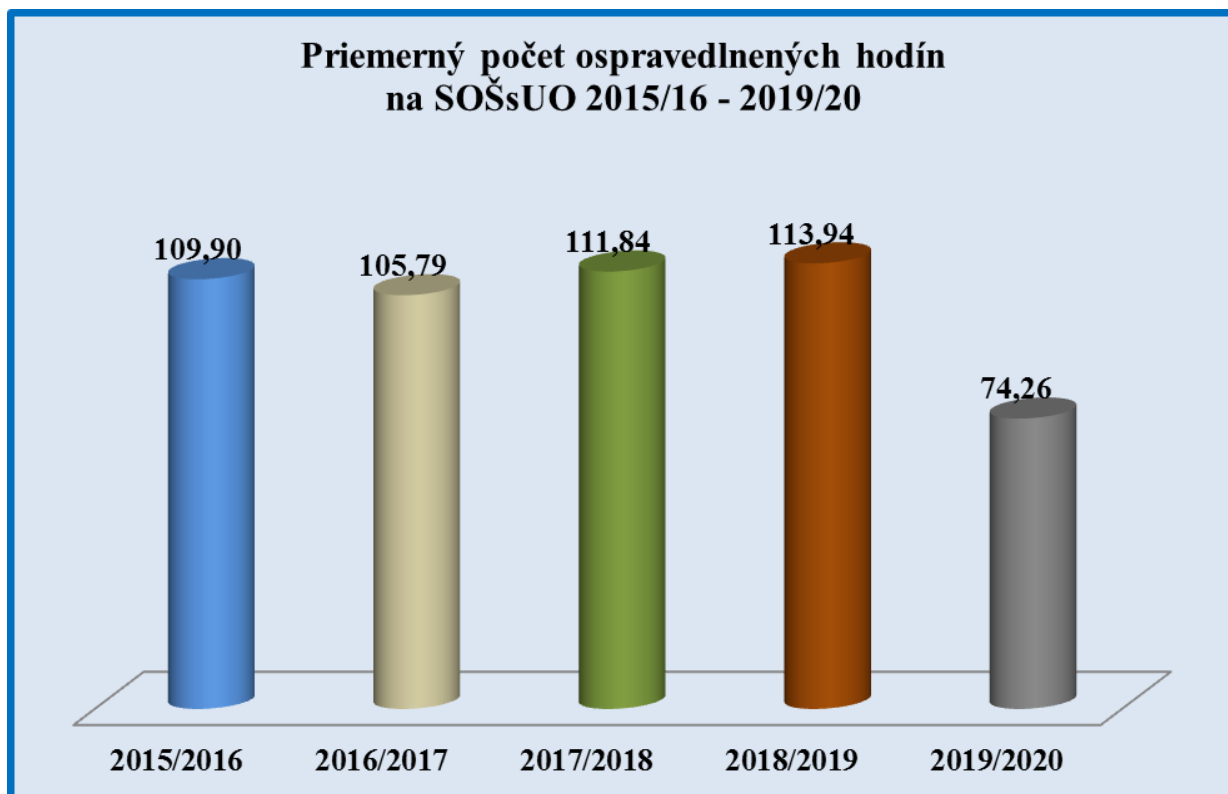
v šk. rokoch 2018/2019 - 2019/2020



Graf č. 5.2.2.4:

Priemerný počet neospravedlnených hodín na žiaka v 2018/2019 – 2019/2020 na SOŠbUO

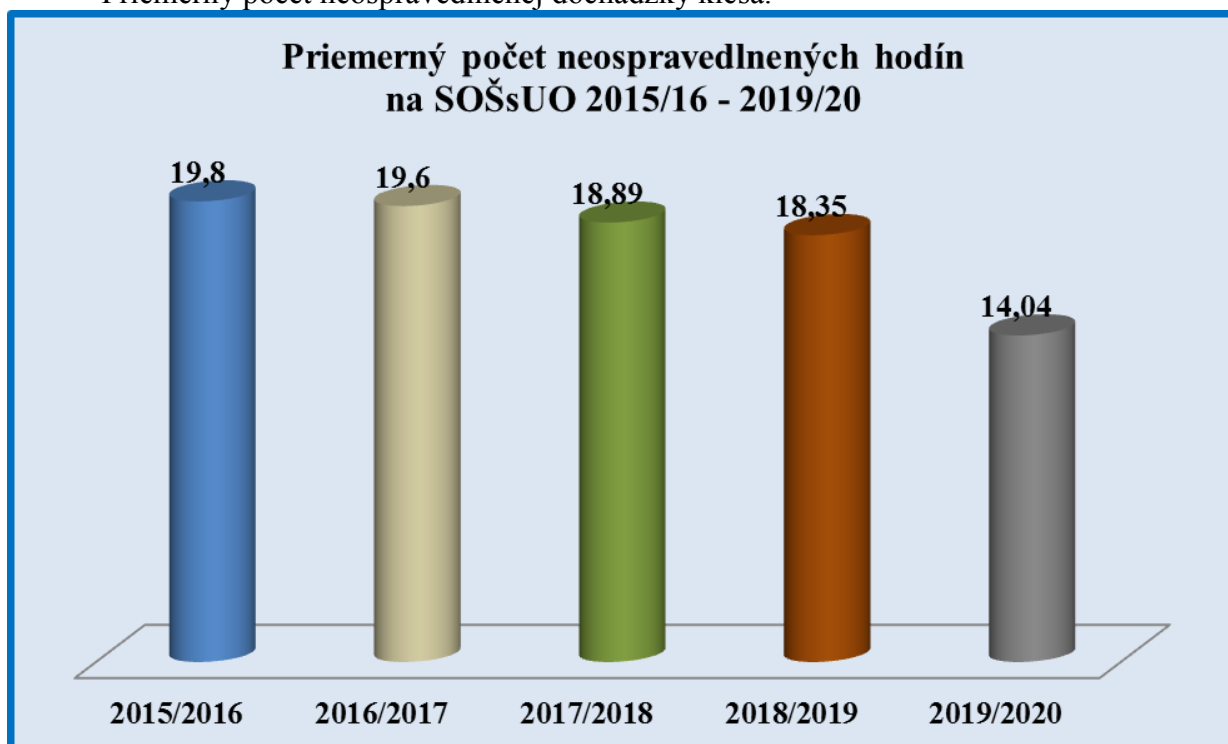
5.2.3 Dochádzka na SOŠsUO



Graf č. 5.2.3.1

Vývoj priemerného počtu ospravednenej dochádzky v školských rokoch 2015/2016 až 2019/2020

Priemerný počet neospravednenej dochádzky klesá.



Graf č. 5.2.3.2

Vývoj priemerného počtu neospravednenej dochádzky v školských rokoch 2015/2016 až 2019/2020

Priemerný počet ospravedlnených hodín na SOŠsUO					
Škola	Školské roky				
	2015/2016	2016/2017	2017/2018	2018/2019	2019/2020
SOŠ automobilová, Moldavská cesta 2, Košice	98,98	89	67,87	72,81	45,5
SOŠ poľnohospodárstva a služieb na vidieku, Kukučínova 23, Košice	54,92	41,11	53,21	68,34	41,07
SOŠ technická, Kukučínova 23, Košice	158,67	130,48	129,78	123,20	95,71
SOŠ J. Bocatia, Bocatiova 1, Košice	166,00	151,00	151,00	167,00	122,00
SOŠ, Gemerská 1, Košice	107,21	106,21	98,51	108,68	79,52
SOŠ, Učňovská 5, Košice - Šaca	110,83	117,5	120	138,5	77,8
SOŠ, Hlavná 54, Moldava nad Bodvou	134,50	139,6	164,57	153,85	104,92
SOŠ, Prakovce 282	135,60	150,40	164,85	130,90	128,45
SOŠ technická, Partizánska 1, Michalovce	119,85	119,21	112,36	123,48	74,44
SOŠ obchodu a služieb, Námestie slobody 12, Sobrance	172,09	148,02	161,49	189,81	110,56
SOŠ, Mierová 727, Strážske	84,86	64,14	65,15	57,98	13,94
SOŠ technická, Hviezdoslavova 5, Rožňava	81,98	87,05	81,22	82,08	17,84
SOŠ obchodu a služieb, Rožňavská Baňa 211, Rožňava	89,40	100,13	114,60	151,00	78,68
SOŠ drevárska, Filinského 7, SNV	122,61	137,9	138,72	131,23	88,58
SOŠ, Markušovská cesta č. 4, SNV	99,42	94,47	71,56	51,02	23,73
SOŠ, J. Kráľa 25, Veľké Kapušany	162,82	195,89	188,27	181,85	104,29
SOŠ, Rákocziho 23, Kráľovský Chlmec	142,20	142,3	142,55	142,71	81,09
SOŠ, J. Majlátha 2, Pribeník	88,48	53,75	100,23	67,80	73,85
SŠ, Zimná 96, Dobšiná	78,14	34,72	106,96	146,17	65,02
SŠ, Kollárova 17, Sečovce	77,46	106,63	104,95	107,04	77,86
HA, Južná trieda 10, Košice	86,89	78,74	68,83	75,02	46,70
HA, Radničné námestie 1, SNV	123,17	115,50	126,30	101,75	82,10
PRIEMER	113,458182	109,26136	111,84	113,94	74,26

Tabuľka č. 5.2.3.1:

Priemerná ospravedlnená dochádzka na žiaka SOŠsUO v školskom roku 2015/2016 - 2019/2020

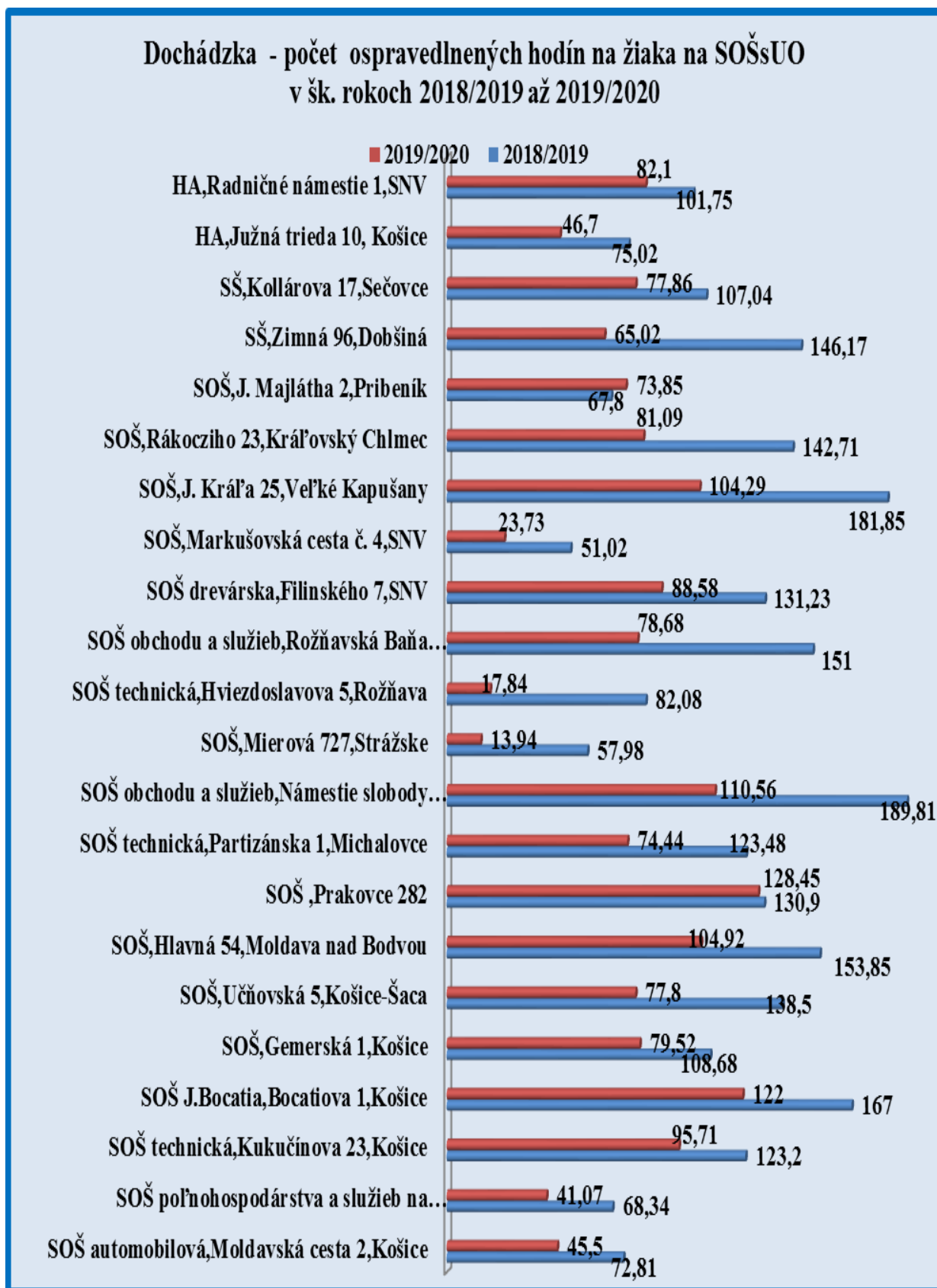
Najnižší počet priemernej ospravednenej dochádzky je v SOŠ v Strážskom. Najvyšší počet vymeškaných ospravedlnených hodín na žiaka evidujeme na SOŠ v Prakovciach.

Priemerný počet neospravedlnených hodín na SOŠsUO					
Škola	Školské roky				
	2015/2016	2016/2017	2017/2018	2018/2019	2019/2020
SOŠ automobilová, Moldavská cesta 2, Košice	26,47	29,32	17,29	16,16	9,19
SOŠ poľnohospodárstva a služieb na vidieku, Kukučínova 23, Košice	40,60	53,94	42,54	40,61	29,53
SOŠ technická, Kukučínova 23, Košice	33,83	26,29	26,72	19,54	20,96
SOŠ J. Bocatia, Bocatiova 1, Košice	46,00	55,00	42,00	42,00	30,00
SOŠ, Gemerská 1, Košice	9,75	7,03	4,05	6,31	2,91
SOŠ, Učňovská 5, Košice - Šaca	4,02	3,14	3,9	4,08	2,7
SOŠ, Hlavná 54, Moldava nad Bodvou	33,83	24,81	32,45	13,29	11,09
SOŠ, Prakovce 282	64,70	81,40	95,40	115,67	108,45
SOŠ technická, Partizánska 1, Michalovce	1,98	1,56	1,61	3,84	2,00
SOŠ obchodu a služieb, Námestie slobody 12, Sobrance	9,67	11,18	6,52	8,42	2,04
SOŠ, Mierová 727, Strážske	7,60	4,55	5,89	2,19	0,87
SOŠ technická, Hviezdoslavova 5, Rožňava	22,79	15,09	12,99	13,68	1,56
SOŠ obchodu a služieb, Rožňavská Baňa 211, Rožňava	20,60	28,50	27,60	22,40	43,61
SOŠ drevárska, Filinského 7, SNV	8,42	9,6	8,37	8,33	5,57
SOŠ, Markušovská cesta č. 4, SNV	30,35	45,54	24,55	34,85	2,27
SOŠ, J. Kráľa 25, Veľké Kapušany	17,07	10,04	16,14	9,48	4,42
SOŠ, Rákocziho 23, Kráľovský Chlmec	5,80	7,6	19,56	9,11	10,65
SOŠ, J. Majlátha 2, Pribeník	49,68	10,78	18,37	12,72	7,41
SŠ, Zimná 96, Dobšiná	1,49	3,92	6,13	12,67	2,85
SŠ, Kollárova 17, Sečovce	10,13	10,63	13,66	17,81	5,3
HA, Južná trieda 10, Košice	5,94	8,01	3,17	4,20	3,75
HA, Radničné námestie 1, SNV	3,15	1,20	2,30	1,57	1,80
PRIEMER	20,63	20,42	18,89	18,35	14,04

Tabuľka č. 5.2.3.2:

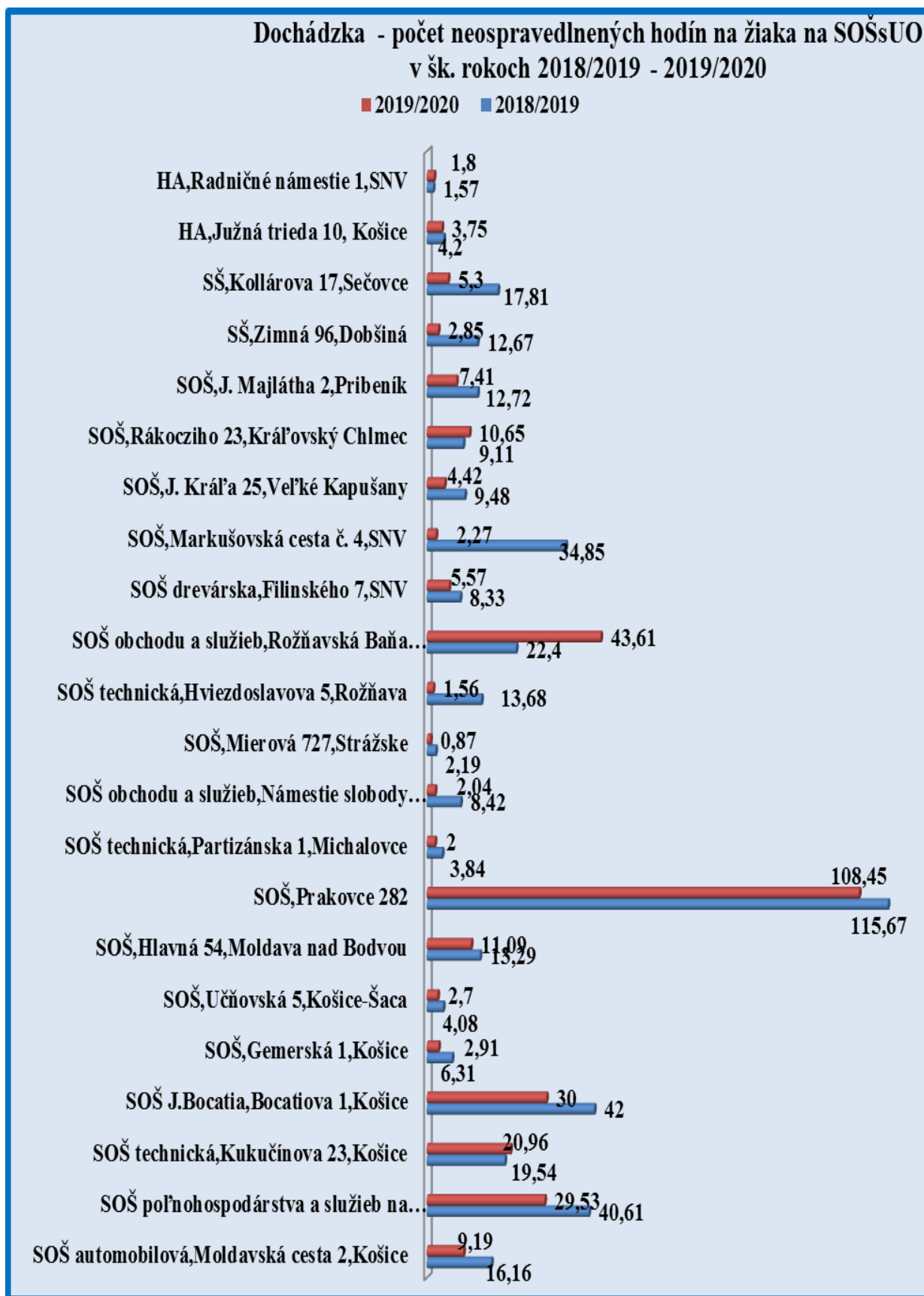
Priemerná neospravedlnená dochádzka na žiaka SOŠsUO v školskom roku 2015/2016 - 2019/2020

Najlepšia škola v priemernej neospravedlnenej dochádzke je SOŠ v Strážskom, najvyšší počet vymeškaných neospravedlnených hodín na žiaka je na SOŠ v Prakovciach.



Graf č. 5.2.3.3:

Priemerný počet ospravedlnených hodín na žiaka na SOŠsUO v školskom roku 2018/2019 - 2019/2020



Graf č. 5.2.3.4:

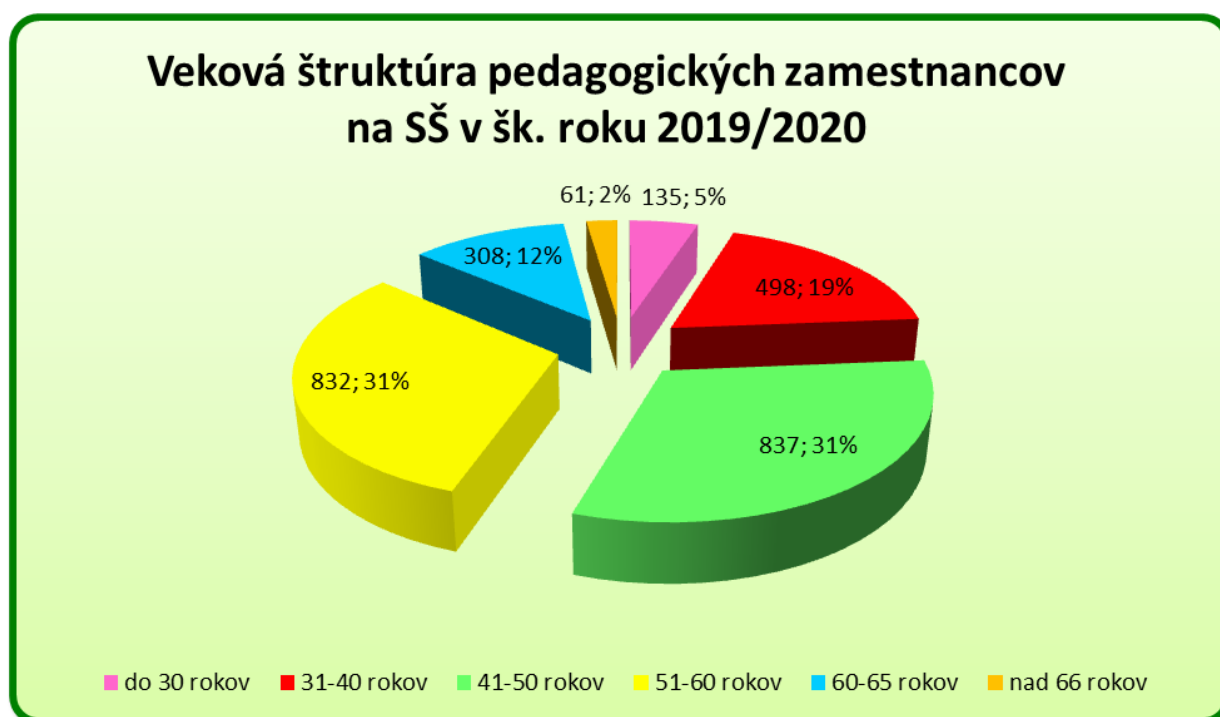
Priemerný počet neospravedlnených hodín na žiaka na SOŠsUO v školskom roku 2018/2019-2019/2020

6. Veková a kvalifikačná štruktúra pedagógov na stredných školách v zriaďovateľskej pôsobnosti KSK

V školskom roku 2019/2020 pôsobilo na stredných školách 2 671 pedagogických zamestnancov (v šk. roku 2018/19 - 2 826, 2017/18 – 2 943, v 2016/17- 2 938 a v 2015/2016 - 2 997 pedagógov). Počet pedagogických zamestnancov má klesajúcu tendenciu v dôsledku znižujúceho sa počtu žiakov na stredných školách.

Priemerný vek pedagogických zamestnancov na stredných školách je 48,48 rokov (v šk. roku 2018/19 - 48,2, v 2017/18 - 47,73, v 2016/17- 47,57 a 47,1 rokov v školskom roku 2015/2016), zaznamenávame každoročný nárast priemerného veku pedagógov na našich stredných školách.

Veková štruktúra pedagogických zamestnancov stredných škôl bola nasledovná :



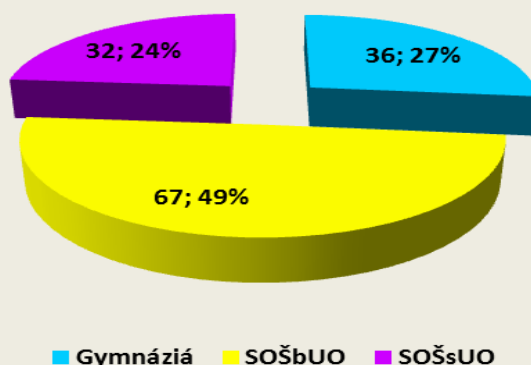
Graf č. 6.1:

Veková štruktúra pedagogických zamestnancov na stredných školách v zriaďovateľskej pôsobnosti KSK v školskom roku 2019/2020

Najsilnejšie je tak ako v minulých rokoch zastúpená veková kategória učiteľov vo veku 41 - 50 rokov a 51 - 60 rokov 31 %. Skupina učiteľov do 30 rokov je zastúpená len na 5% SŠ. Nad 66 rokov sme mali na školách 2 % zamestnancov (v šk. roku 2018/19 - 2,55 %, v 2017/2018 takmer 3 %, v školskom roku 2016/2017 - 2%, rovnako aj v školskom roku 2015/2016).

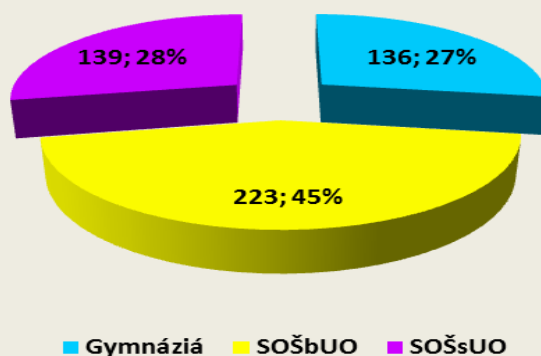
Mladšie ročníky sú slabšie zastúpené. Napriek čiastočným opatreniam zo strany MŠVVaŠ, kedy sa upravovala platová tabuľka u týchto učiteľov, ukazuje sa, že opatrenia nie sú dostatočné. V prípade, že sa tejto problematike nebude venovať dostatočná pozornosť, v budúcnosti budú učitelia v školstve chýbať.

Percentuálne zobrazenie ped. zam. vo veku do 30 rokov



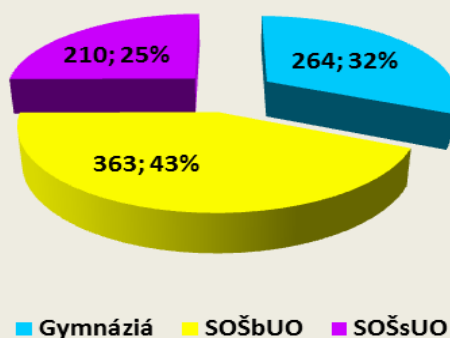
Graf č. 6.2 – Zastúpenie pedagógov do 30 rokov podľa typu škôl

Percentuálne zobrazenie ped. zam. vo veku 31-40 rokov



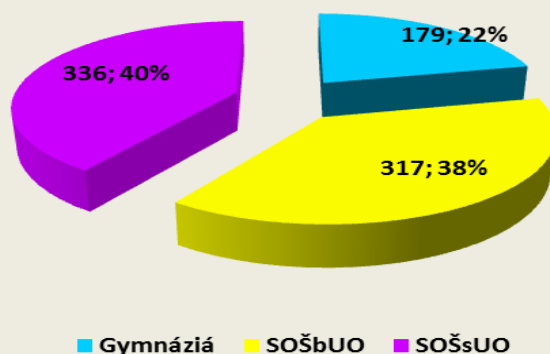
Graf č. 6.3 - Zastúpenie pedagógov do 31 - 40 rokov podľa typu škôl

Percentuálne zobrazenie ped. zam. vo veku 41-50 rokov



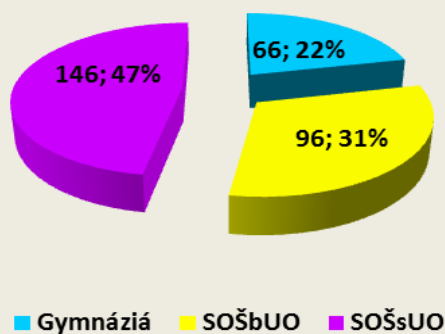
Graf č. 6.4 - Zastúpenie pedagógov do 41 - 50 rokov podľa typu škôl

Percentuálne zobrazenie ped. zam. vo veku 51-60 rokov



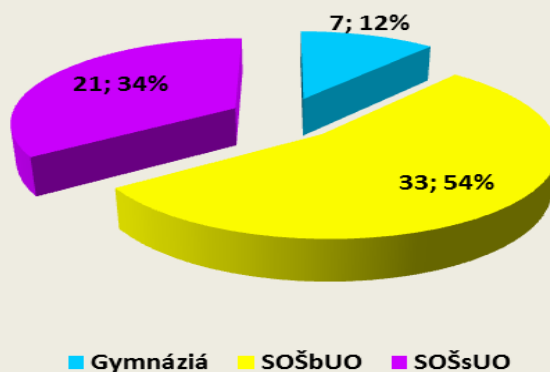
Graf č. 6.5 - Zastúpenie pedagógov do 51 - 60 rokov podľa typu škôl

Percentuálne zobrazenie ped. zam. vo veku 61-65 rokov



Graf č. 6.6 - Zastúpenie pedagógov do 61 - 65 rokov podľa typu škôl

Percentuálne zobrazenie ped. zam. vo veku nad 66 rokov



Graf č. 6.7 - Zastúpenie pedagógov nad 66 rokov podľa typu škôl

Veková štruktúra pedagogických zamestnancov							
	do 30 rokov	31-40	41-50	51-60	61-65	nad 66	spolu
Gymnázia	36	136	264	179	66	7	688
SOŠbUO	67	223	363	317	96	33	1099
SOŠsUO	32	139	210	336	146	21	884
SPOLU	135	498	837	832	308	61	2671

Tab. č. 6.1: Veková štruktúra pedagogických zamestnancov v šk. roku 2019/2020 podľa typu školy

Uvádzame vybrané školy, v ktorých je vekový priemer podľa údajov samotnej školy 50 a viac rokov. V školskom roku 2019/2020 je to 23 stredných škôl, v porovnaní so školským rokom 2018/2019 – 18 škôl a školského roku 2017/2018 - 14 škôl, evidujeme nárast týchto škôl.

Škola	61-65	66 a viac	priemerný vek
Gymnázium, Lorencova 46, Krompachy	4	0	50
Gymnázium, Komenského 32, Trebišov	4	0	50,3
OA, Kapušianska 2, Michalovce	4	0	55,7
OA, ul.Akademika Hronca 8, Rožňava	1	1	54,14
OA, Komenského 6, Trebišov	2	0	50,7
SPŠ stavebná a geodetická, Lermontovova 1, Košice	3	1	50,82
SOŠ veterinárna, Nám. ml. poľnoh. 2, Košice-Barca	5	0	51,42
SOŠ obchodu a služieb, Školská 4, Michalovce	4	1	50,83
SOŠ automobilová, Moldavská cesta 2, Košice	11	3	56,39
SOŠ technická, Kukučínova 23, Košice	14	5	51,93
SOŠ J.Bocatia, Bocatiova 1, Košice	6	1	50,15
SOŠ, Gemerská 1, Košice	3	0	50,05
SOŠ, Učňovská 5, Košice-Šaca	14	4	52,81
SOŠ, Hlavná 54, Moldava nad Bodvou	10	2	50,51
SOŠ, Prakovce 282	4	0	52,1
SOŠ technická, Partizánska 1, Michalovce	8	0	53,09
SOŠ obchodu a služieb, Námestie slobody 12, Sobrance	2	0	52,01
SOŠ technická, Hviezdoslavova 5, Rožňava	11	0	51,89
SOŠ obchodu a služieb, Rožňavská Baňa 211, Rožňava	4	0	50,66
SOŠ drevárska, Filinského 7, SNV	6	1	50
SOŠ, Markušovská cesta č. 4, SNV	13	2	54
SOŠ, Rákocziho 23, Kráľovský Chlmec	6	0	51,22
SŠ, Zimná 96, Dobšiná, org. zl. SOŠ	4	1	53,78

Tabuľka č. 6.2: Veková štruktúra vybranej skupiny stredných škôl s priemerným vekom nad 50 rokov v školskom roku 2019/2020

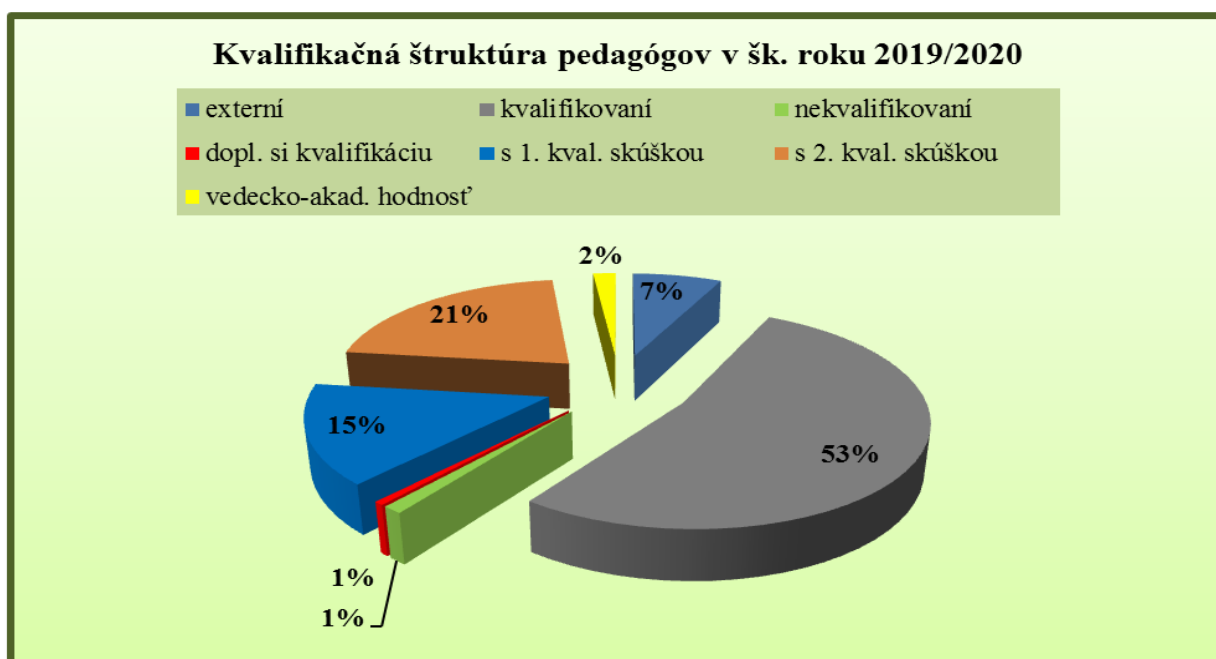
S kvalitou školy súvisí aj kvalifikačná štruktúra pedagogických zamestnancov na stredných školách. Ukončenú 1. kvalifikačnú skúšku má celkom 638 (715 v školskom roku 2018/19, 2017/2018 – 749) pedagogických zamestnancov, druhú kvalifikačnú skúšku absolvovalo 889 (866 v školskom roku 2018/19, 2017/2018 – 812) pedagogických zamestnancov, vedeckú hodnosť má 76 (64 v školskom roku 2018/19 a 2017/2018 - 65) zamestnancov - z údajov vidíme zvyšovanie pedagogickej kvalifikácie.

Na stredných školách je celkovo 301 (395 v školskom roku 2018/19 a v 2017/2018 – 355) externých pedagogických zamestnancov. Nekvalifikovaných zamestnancov je 49 (47 v školskom roku 2018/19 a v 2017/2018 - 64). Kvalifikáciu si dopĺňa celkovo 24 zamestnancov (predovšetkým DPŠ; v grafe č. 6.8 je uvedených 1 % po zaokrúhlení).

ŠKOLA	externí	kvalifikovaní	nekvalifikovaní	dopl. si kvalifikáciu	s 1. kval. skúškou	s 2. kval. skúškou	vedecko-akad. hodnosť
Gymnázia	19	655	4	3	186	307	36
SOŠbUO	275	994	30	19	278	321	30
SOŠsUO	7	566	15	2	171	261	10
SPOLU	301	2215	49	24	635	889	76

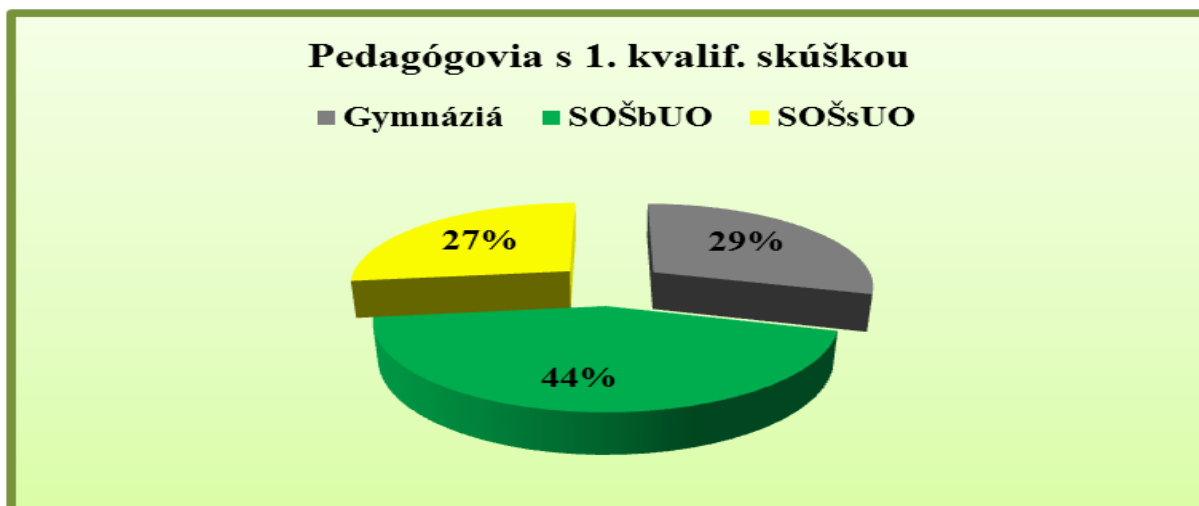
Tabuľka č. 6.3:

Kvalifikačná štruktúra pedagogických zamestnancov na SŠ KSK v školskom roku 2019/2020

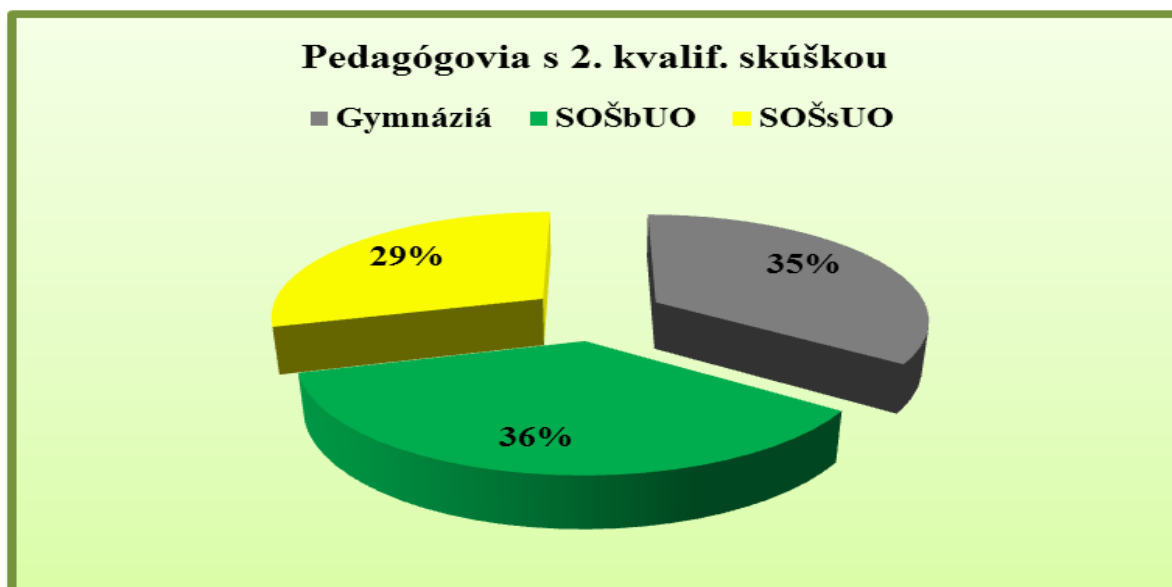


Graf 6.8:

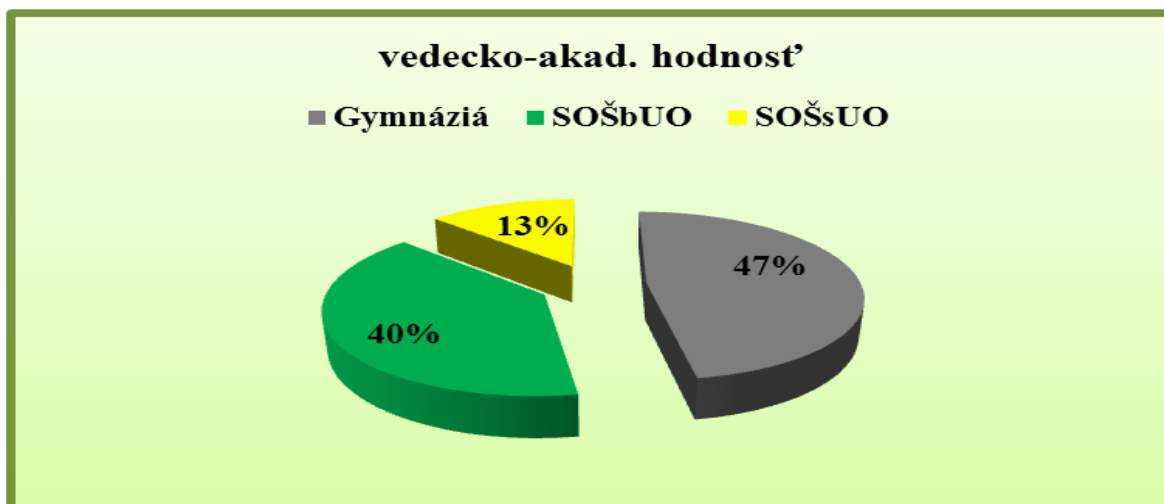
Kvalifikačná štruktúra pedagogických zamestnancov škôl v školskom roku 2019/2020



Graf č. 6.9: Prvá kvalifikačná skúška pedagogických zamestnancov



Graf č. 6.10: Druhá kvalifikačná skúška pedagogických zamestnancov



Graf č. 6.11: Percentuálne zastúpenie pracovníkov s vedecko-akademickou hodnosťou

7. Výsledky žiakov stredných škôl na maturitných skúškach, záverečných skúškach a absolventských skúškach

7.1 Maturitné skúšky

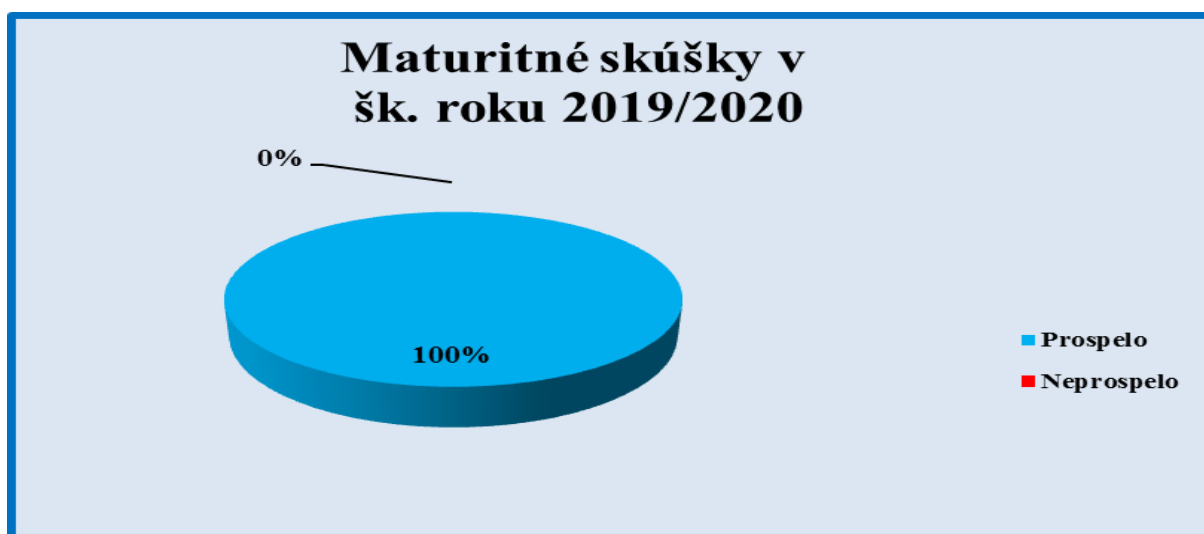
Externá časť a interná časť písomnej formy maturitnej skúšky sa na základe Rozhodnutia MŠVVaŠ SR z dôvodu pandemickej situácie súvisiacej so šírením COVID-19 nekonala. Ústna časť internej MS bola na základe rozhodnutia č. 2020/9826“8-A2200 vykonávaná administratívne - na základe aritmetického priemeru z koncoročných známok zo všetkých predošlých ročníkov a polročných známok z posledných dvoch ročníkov. Z celkového množstva 63 stredných škôl, ktorých zriaďovateľom je Košický samosprávny kraj, sa prezenčné maturity konali len na 24 stredných školách - na 13 gymnáziách a 11 stredných odborných školách. Z gymnázií absolvovalo prezenčnú formu maturitnej skúšky najviac žiakov - na gymnáziu v Kráľovskom Chlmcí a na Gymnáziu Poštová 9 v Košiciach. Zo stredných odborných škôl maturovali žiaci na SOŠ, Ostrovského 1 v Košiciach, Škole umeleckého priemyslu v Košiciach a na Obchodnej akadémii v Trebišove.

Administratívne stanovenie známky z maturity sa nevzťahovalo na predmety dobrovoľnej maturitnej skúšky. Žiaci, ktorí boli oficiálne prihlásení na dobrovoľnú maturitnú skúšku, mali možnosť do 7. mája písomne toto rozhodnutie zrušiť. Mnohí však svoje pôvodné rozhodnutie nezmenili. Na stredných odborných školách, kde sa štandardne maturuje z úrovne jazyka B1, bol častým dôvodom záujem o vyššiu úroveň B2.

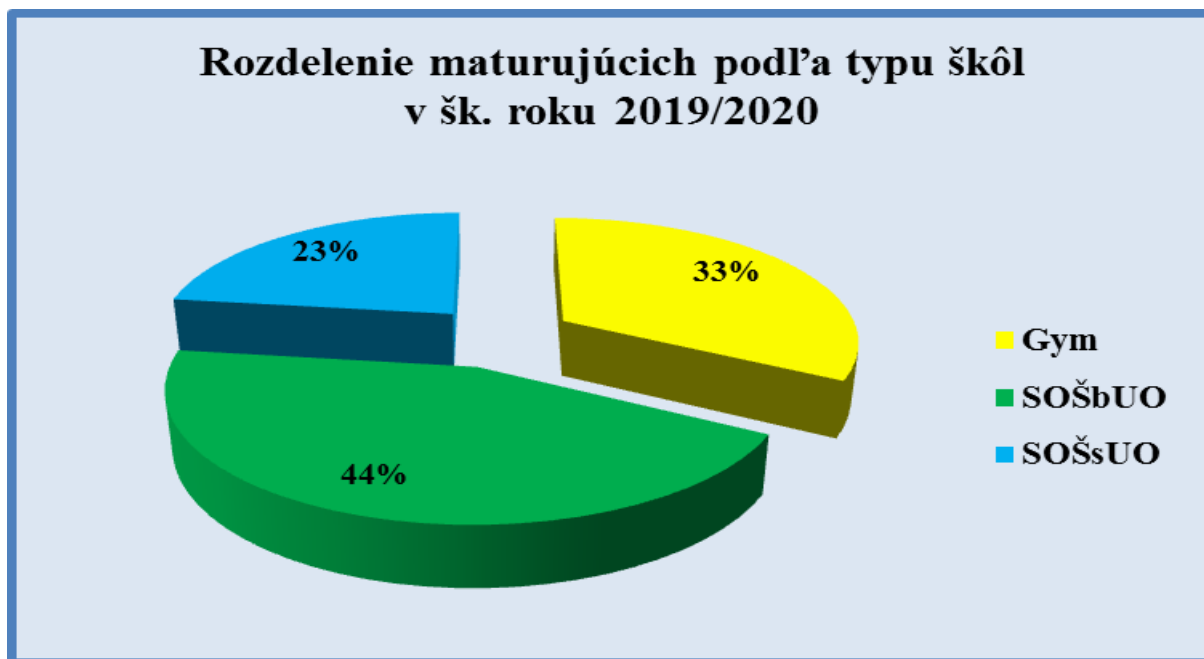
Skúšku dospelosti absolvovalo prezenčne len 128 z celkovo 4 688 maturantov na stredných školách KSK. Žiaci maturovali prezenčne v termíne medzi 25. májom a 13. júnom 2020 za prísnych hygienicko-epidemiologických opatrení. Nespokojnosť s administratívnym hodnotením bol najmenej častý dôvod, prečo si žiaci zvolili prezenčnú maturitu. Až 46 percent zo 128 žiakov prišlo na maturitu osobne, lebo si pridali predmet, prípadne dva, navyše. Zvyšných 38 percent žiakov prejavilo záujem dobrovoľne maturovať z vyššej úrovne cudzieho jazyka, aby vylepšili svoje vyhliadky na vysokoškolské štúdium.

7.1.1 Celkové výsledky maturitnej skúšky

Celkovo na stredných školách v zriaďovateľskej pôsobnosti KSK v školskom roku 2019/2020 maturovalo 4 688 žiakov. Všetci prospeli.

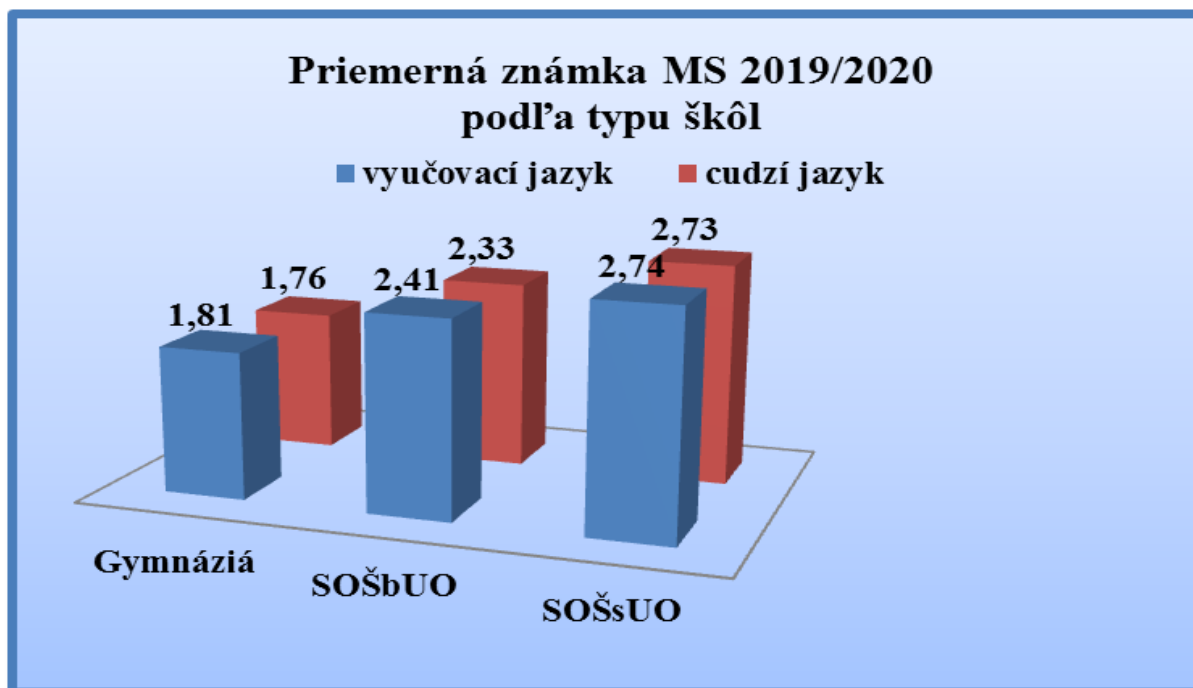


Graf č. 7.1.1.1: Výsledky maturitnej skúšky na SŠ v zriaďovateľskej pôsobnosti KSK v školskom roku 2019/2020



Graf č. 7.1.1.2:

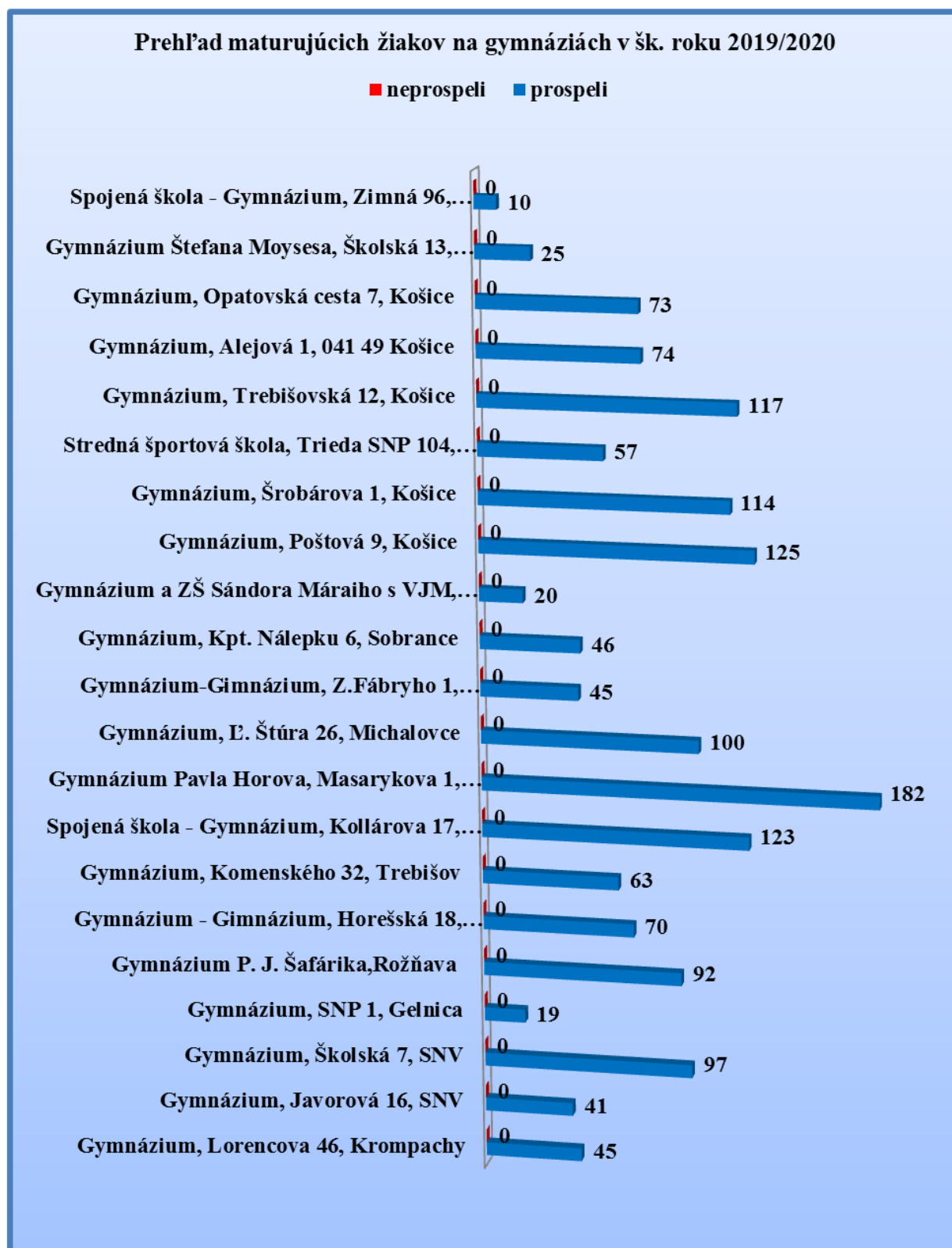
Percentuálne zobrazenie maturujúcich žiakov na jednotlivých typoch SŠ v školskom roku 2019/2020



Graf č. 7.1.1.3

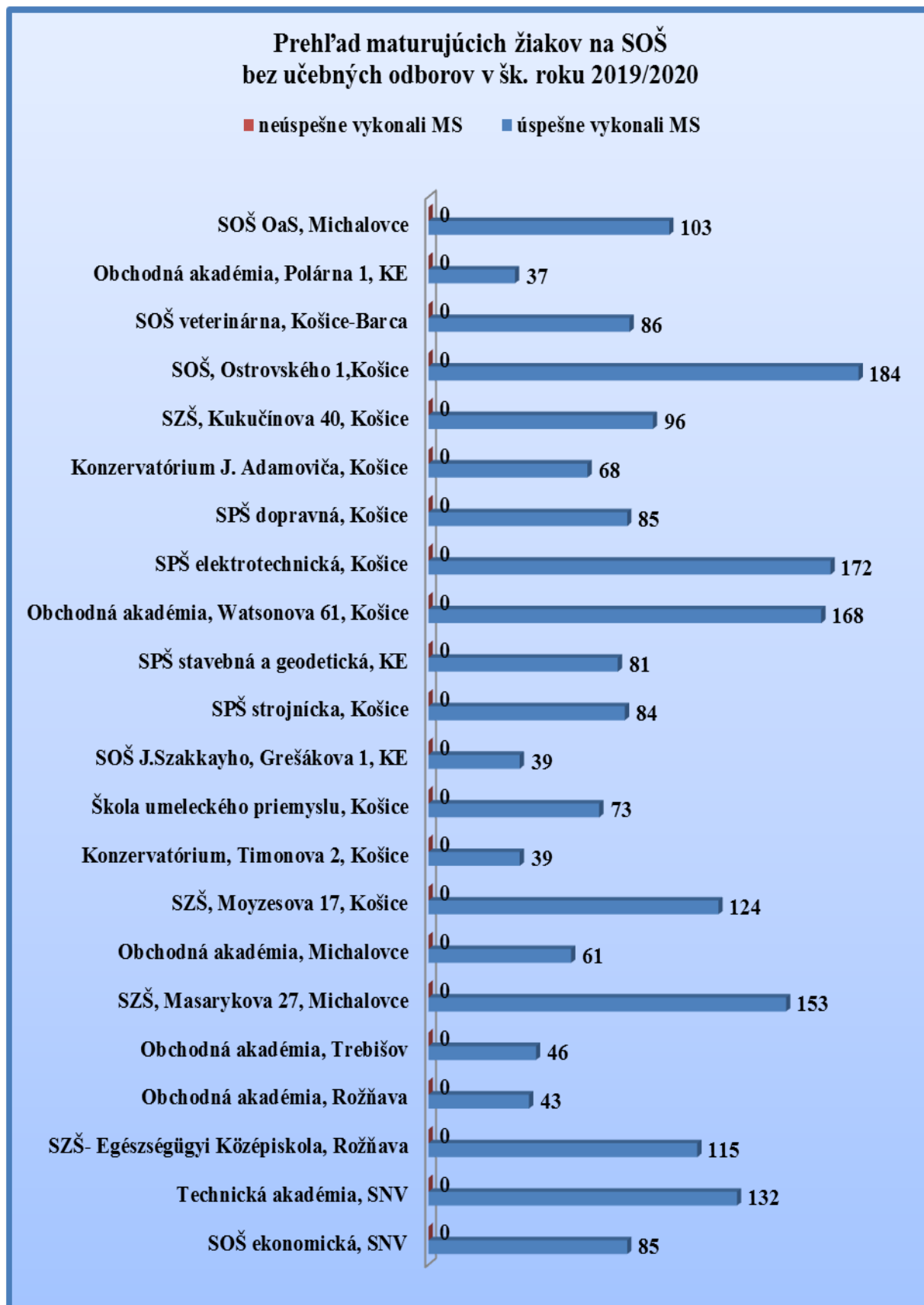
Zobrazenie priemerných známok vo vyučovacom a cudzom jazyku na MS v šk. roku 2019/2020 podľa typu škôl

V ďalších grafoch zobrazujeme výsledky MS na jednotlivých typoch stredných škôl.

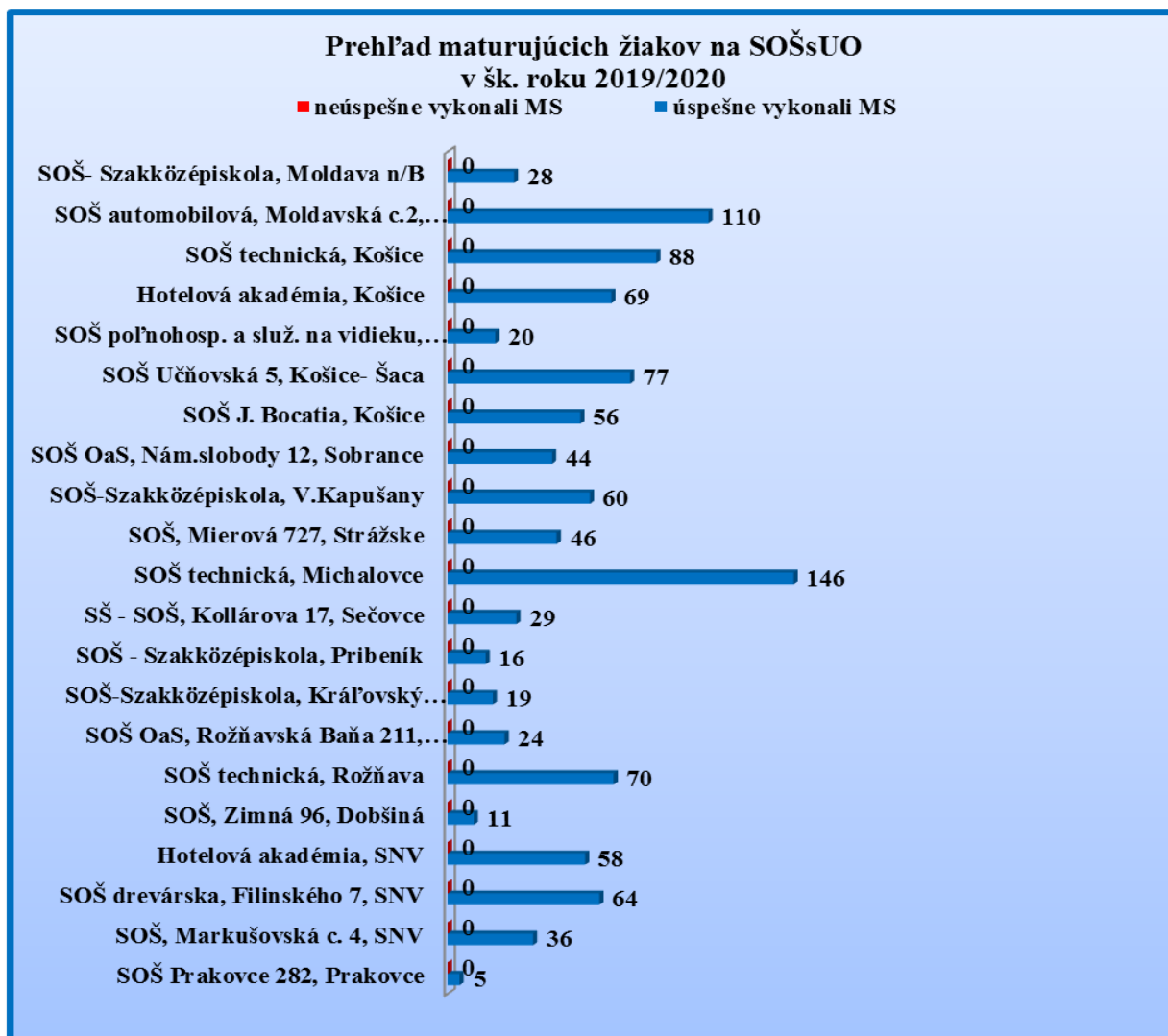


Graf č. 7.1.1.4:

Výsledky maturitných skúšok na gymnáziách v školskom roku 2019/2020



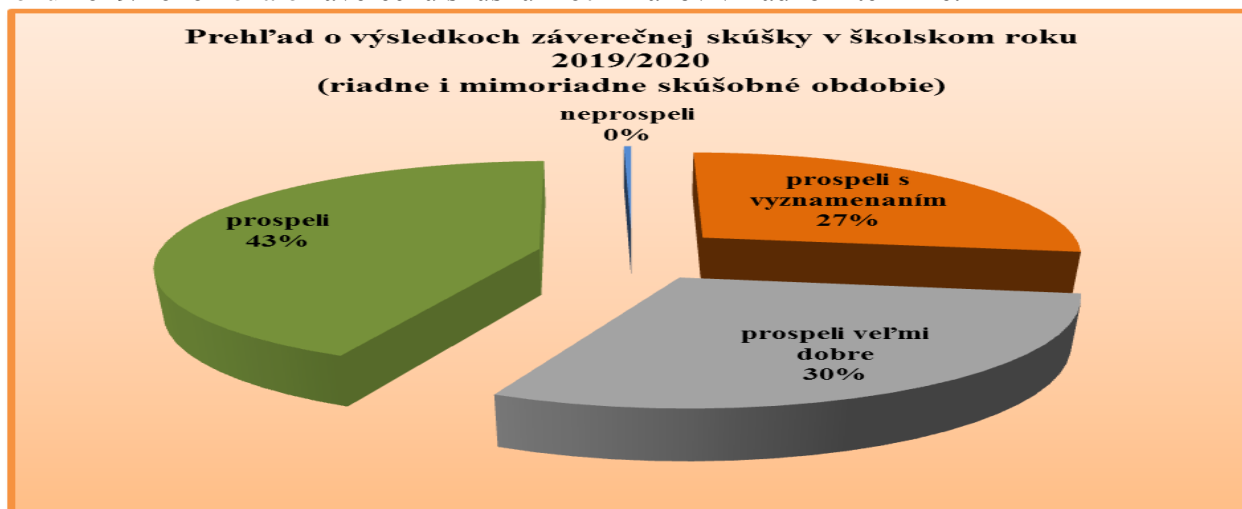
Graf č. 7.1.1.5: Výsledky maturitných skúšok na SOŠbUO v školskom roku 2019/2020



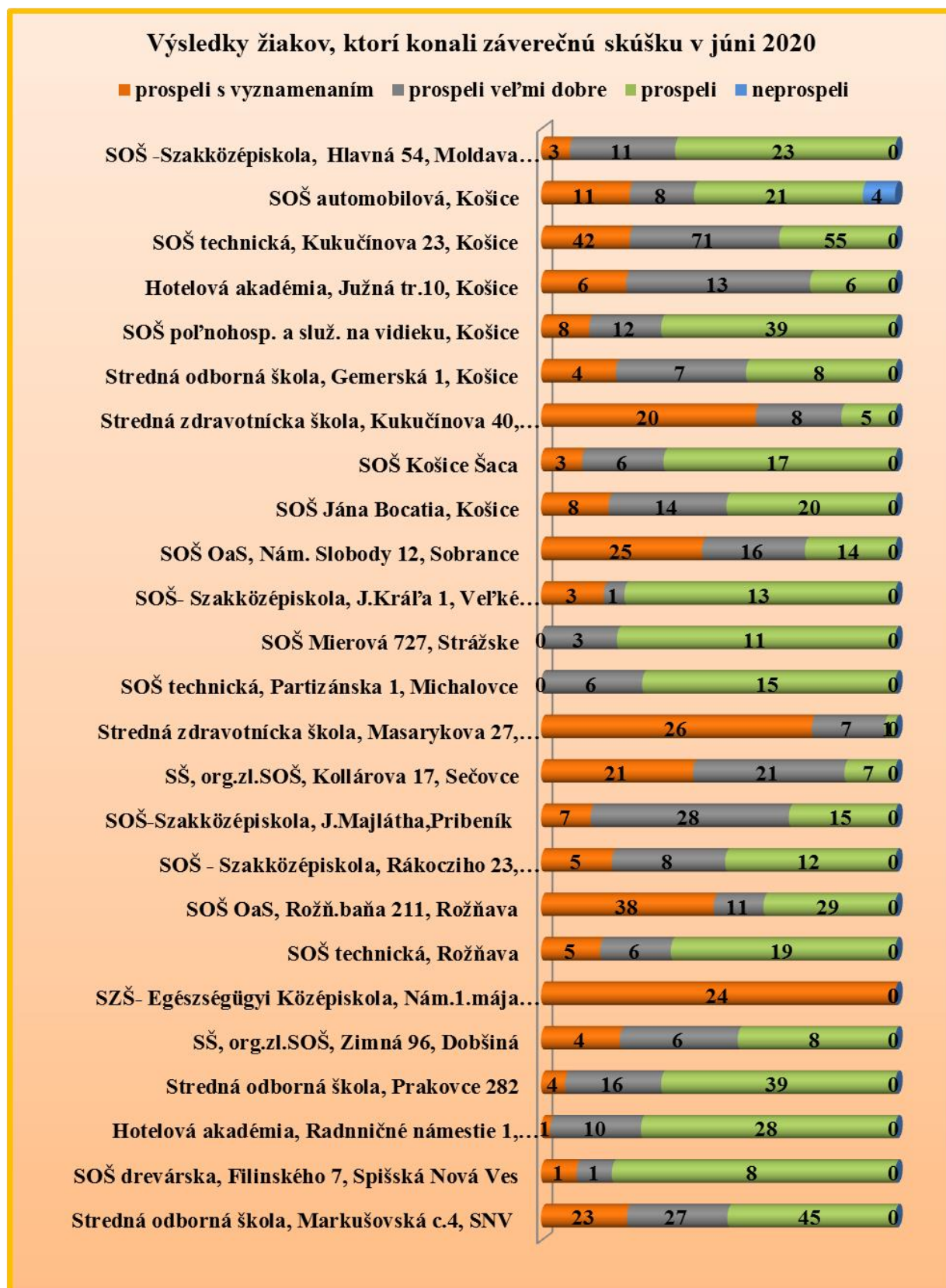
Graf č. 7.1.1.6: Výsledky maturitných skúšok na SOŠsUO v školskom roku 2019/2020

7.2 Záverečné skúšky

Záverečná skúška sa konala na 25 SOŠ v zriaďovateľskej pôsobnosti KSK. V školskom roku 2019/2020 konalo záverečnú skúšku 1 071 žiakov v riadnom termíne.



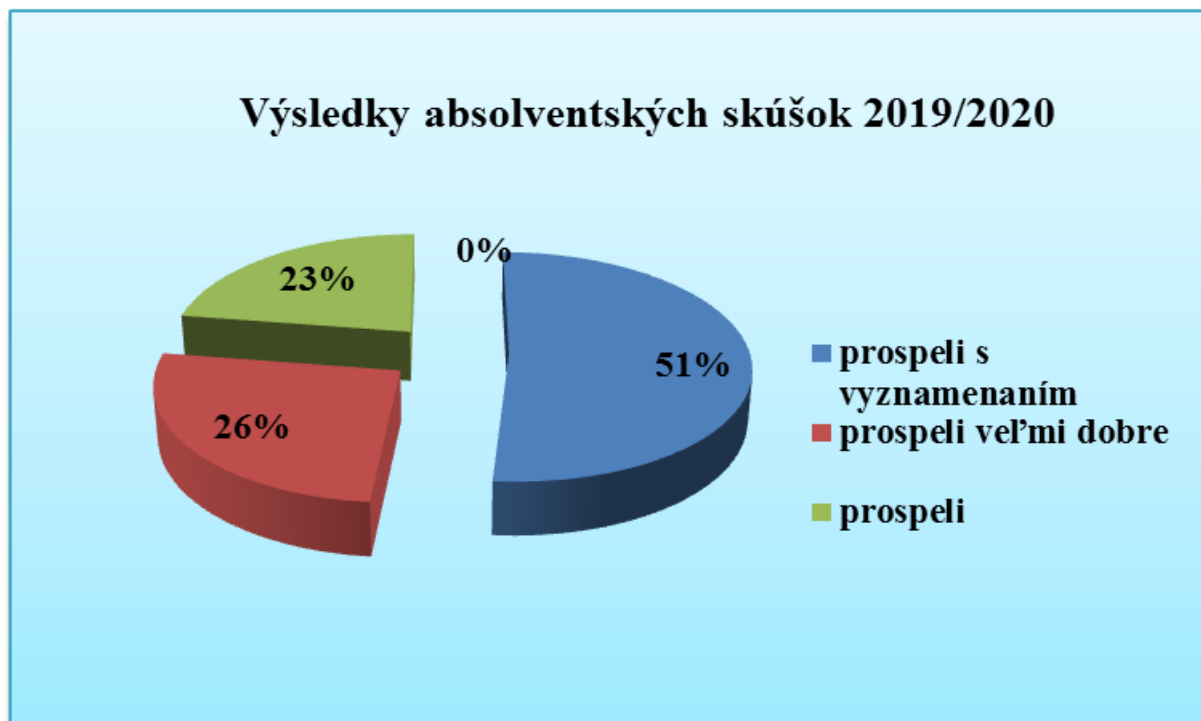
Graf č. 7.2.1 – percentuálny prehľad výsledkov záverečnej skúšky v školskom roku 2019/2020



Graf č. 7.2.2:
 Prehľad výsledkov žiakov konajúcich ZS na stredných školách v šk. roku 2019/2020

7.3 Absolventské skúšky

V školskom roku 2019/2020 konalo absolventskú skúšku 135 (z toho 1 žiak na SZŠ na Kukučínova 40, Košice neúspešne).



Graf č. 7.3.1: percentuálne rozdelenie žiakov podľa úspešnosti ZS v školskom roku 2019/2020



Graf č. 7.3.2: Počty žiakov na SŠ konajúci absolventské skúšky.

8. Školské internáty

Košický samosprávny kraj v školskom roku 2019/2020 vo svojej zriaďovateľskej pôsobnosti prevádzkoval 16 školských internátov, z čoho sú tri samostatné právne subjekty a zvyšné tvoria súčasť stredných škôl.

Školský internát podľa § 113 ods. d) zákona č. 245/2008 Z. z. o výchove a vzdelávaní (školský zákon) je školským výchovno-vzdelávacím zariadením.

Vyhláška MŠ SR č. 236/2009 Z. z. o školskom internáte upravuje organizáciu výchovno-vzdelávacieho procesu v školskom internáte, podrobnosti o počtoch detí a žiakov vo výchovných skupinách, o personálnom a materiálnom zabezpečení internátu.

Prehľad školských internátov s počtom ubytovaných žiakov k 15.9.2019 v porovnaní s ich kapacitou uvádzame v tabuľke č. 8.1

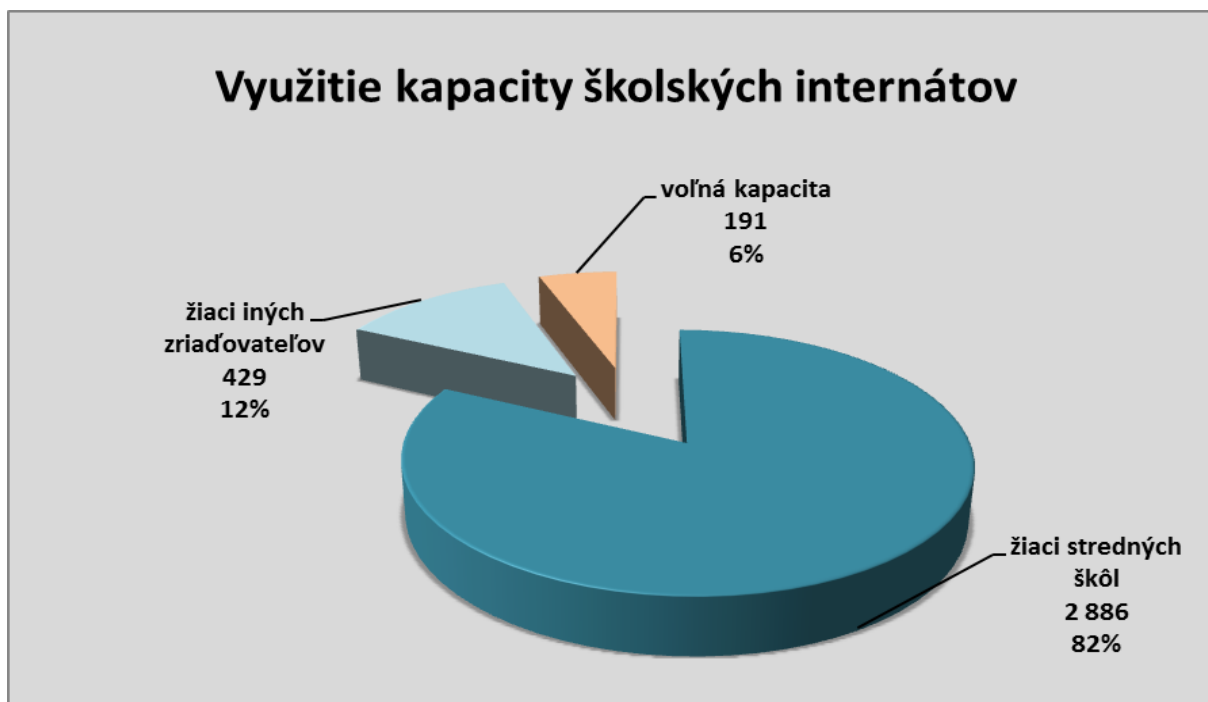
Školské internáty		kapacita	celkový počet žiakov	voľná kapacita
1	ŠI, Považská 7, Košice	288	288	0
2	ŠI A. Garbana, Werferova 10, Košice	390	390	0
3	ŠI, Medická 2, Košice	680	671	9
4	ŠI – SOŠ, Učňovská 5, Košice	102	55	47
5	ŠI - SOŠ, Hlavná 54, Moldava n/B	28	18	10
6	ŠI - SOŠ, Ostrovského 1, Košice	150	139	11
7	ŠI - SOŠ T, Kukučínova 23, Košice	180	170	10
8	ŠI - SOŠ, Grešákova 1, Košice – Jedlíkova 11	352	350	2
9	ŠI - SPŠ E, Komenského 44, Košice	155	155	0
10	ŠI – Spojená škola, Exnárova 8, KE	36	36	0
11	ŠI - Športové gymnázium, SNP 104, KE	240	240	0
12	ŠI – Hotelová akadémia, Južná trieda 10, Košice	60	58	2
13	ŠI - OA, Akademia Hronca 8, Rožňava	92	83	9
14	ŠI - SOŠ OaS, Školská 4, Michalovce	154	135	19
15	ŠI - Hotelová akadémia, SNV	120	66	54
16	ŠI – Spojená škola, Kollárova 17, Sečovce	40	22	18
Spolu		3 067	2 886	191

Tabuľka č. 8.1: Vyťaženie kapacity školských internátov k 15.9.2019

Od 1.9.2019 bol formou VZN KSK č. 4/2019 zriadený Školský internát, Južná trieda 10, Košice ako súčasť Hotelovej akadémie, Južná trieda 10, Košice s kapacitou 60 miest. Ubytovacie kapacity samostatných školských internátov v Košiciach boli využité takmer na 100 %. Niekoľko voľných miest sme evidovali na ŠI pri SOŠ, Ostrovského 1, Košice, SOŠ technická na Kukučínovej 23, Košice. Nevyužité kapacity školských internátov môžu koncom septembra školy obsadiť záujemcami nadstavbového štúdia, prípadne študentmi vysokých škôl. Dlhodobu výraznejší počet voľných miest je školskom internáte pri SOŠ, Učňovská 5, Košice - Šaca.

V iných regiónoch kraja registrujeme voľné miesta na ubytovanie žiakov vo vyššej miere, nakoľko žiaci stredných škôl, ktorí sa rozhodli študovať na škole priamo vo svojom regióne, nepotrebujú z hľadiska dostupnosti ubytovacie zariadenie vo svojom meste.

Elektronická forma prihlasovania sa do školských internátov SEPI program aj v školskom roku 2019/2020 pomohla urýchliť proces prijímacieho konania v školských internátoch a umožnila prehľadné informácie o celom procese.



Graf č. 8.1: Percentuálne zobrazenie využitia kapacity školských internátov v školskom roku 2019/2020

V školských internátoch bolo v školskom roku 2019/2020 spolu 122,5 pedagogických zamestnancov a 163,7 nepedagogických zamestnancov.

V školskom roku 2019/2020 boli realizované opravy väčšieho rozsahu s finančnou účasťou zriaďovateľa ŠI Jedlíkova 11 (výmena okien, opravy podláh, elektroinštalácia), ŠI, Považská 7 – oprava výťahu, ŠI pri SOŠ Šaca – oprava fasády a výmena okien.

Na školskom internáte pri SOŠ, Ostrovského boli realizované stavebné úpravy vnútorných priestorov v súlade s vyhláškou MZ SR č. 210/2016 Z. z. o vnútornom vybavení ubytovacích zariadení a úpravou kapacity internátu zo 150 na 165 miest.

Podľa § 117 ods. 9 zákona č. 245/2008 Z. z. o výchove a vzdelávaní (školský zákon) a VZN č. 13/2016 o určení výšky príspevku na čiastočnú úhradu nákladov v školách a v školských zariadeniach bolo v školskom roku 2019/2020 na odbor školstva ÚKSK doručených 41 žiadostí o zníženie alebo odpustenie poplatkov za ubytovanie v školských internátoch.

V prvom polroku 2019/2020 bolo posúdených a vybavených 22 žiadostí o zníženie, resp. odpustenie poplatkov za ubytovanie v 5 školských internátoch. V 11 prípadoch boli poplatky za ubytovanie úplne odpustené a ostatným žiadateľom boli poplatky znížené v zmysle kritérií stanovených v Metodickom usmernení k VZN č. 13/2016.

V druhom polroku školského roka 2019/2020 bolo evidovaných celkom 19 žiadostí zo 4 školských internátov. V 10 prípadoch boli poplatky za ubytovanie žiakov v školskom internáte úplne odpustené, u zvyšných žiadateľov boli poplatky znížené v zmysle kritérií stanovených v Metodickom usmernení k VZN č. 13/2016.

Opatrením MŠVVaŠ SR z 24. marca 2020 po rokovaní vlády SR na základe rozhodnutia Úradu verejného zdravotníctva SR minister školstva, vedy, výskumu a športu SR vyhlásil zatvorenie škôl a školských zariadení **až do odvolania**. Z uvedeného dôvodu bolo dňa 18.5.2020 na 18. zasadnutí Zastupiteľstva KSK prijaté VZN KSK č. 9/2020, ktorým sa mení a dopĺňa VZN KSK č. 13/2016 a ktorým sa pozastavujú príspevky na čiastočnú úhradu nákladov spojených s ubytovaním v čase mimoriadneho prerušenia prevádzky škôl a školských zariadení.

Školské internáty boli po prevzatí osobných vecí žiakov upratané a dezinfikované pre potreby vytvorenia karanténnych podmienok pre iné osoby. Školské internáty, Medická 2, Košice a Školský internát pri OA, akademika Hronca 8, Rožňava sa poverením stali subjektmi hospodárskej mobilizácie pre potreby karantény repatriantov, ktorí sa vracali zo zahraničia späť na Slovensko. Počas letných mesiacov bol v prevádzke Školský internát pri Strednej športovej škole v nakoľko prebiehala letná, tréningová príprava športovcov školy.

9. Zariadenia školského stravovania

V zmysle § 139 zákona č. 245/2008 Z. z. o výchove a vzdelávaní (školský zákon) zariadeniami školského stravovania sú školská jedáleň a výdajná školská jedáleň. Ďalšie podmienky organizácie a prevádzky sú bližšie určené vo vyhláske MŠ SR č. 330/2009 Z. z. o zariadení školského stravovania.

V školskom roku 2019/2020 bolo v sieti škôl a školských zariadení SR zaradených 44 školských stravovacích zariadení, z toho 8 výdajných školských jedální v zriaďovateľskej pôsobnosti KSK.

Z celkového počtu 22 309 žiakov denného štúdia stredných škôl v zriaďovateľskej pôsobnosti KSK sa na stravovanie zapísalo cca 11 594 žiakov, čo je 51,9 %.

Zariadenia školského stravovania	školský rok 2017/2018	školský rok 2018/2019	školský rok 2019/2020
zapísaní stravníci – žiaci	12 255	11 960	11 594
% stravníkov žiakov	50,8	50,6	51,9
počet zamestnancov	239,2	238,0	245,2
priemerný počet stravníkov na 1 zamestnanca	51,2	50,2	47,3

Tabuľka č. 9.1:

Prehľad počtu stravníkov (žiakov) za posledné tri školské roky

V školskom roku 2019/2020 sa podarilo udržať celkový počet stravovacích zariadení na úrovni hodnôt predchádzajúceho roka. Stabilné je aj % stravujúcich sa žiakov pri stredných školách v zriaďovateľskej pôsobnosti KSK, aj keď počet zapísaných stravníkov nie je zhodný s počtom pravidelne stravujúcich sa žiakov. Ubytovatelia žiaci v školských internátoch, ktorí nemajú možnosť zabezpečiť si cenovo dostupnú stravu iným spôsobom sa stravujú pravidelne. Takmer polovica stredoškolákov sa z rôznych dôvodov v školských jedálňach nestravuje vôbec. Reálnou skutočnosťou je, že v súčasnej populácii žiakov stredných škôl narastá počet rôznych alergií a intolerancií, ktoré nedokážu školské jedálne riešiť úplne a to je tiež jeden z dôvodov prečo sa niektorí žiaci nestravujú.

V zmysle vyhlášky MŠ SR č. 330/2009 Z. z. o zariadení školského stravovania je možné žiakom poskytovať diétne stravovanie, ktorých zdravotný stav si vyžaduje osobitné stravovanie na základe odborného posudku lekára. V rámci školského stravovania je možná príprava troch druhov diét – bezlepkovej, diabetickej a šetriacej. Diétne stravovanie v školskom roku 2019/2020 naďalej poskytovali Školská jedáleň pri Gymnáziu, Šrobárova 1 a Školská jedáleň pri Strednej športovej škole, Trieda SNP 104 v Košiciach.

Pre plynulé fungovanie prevádzky je funkčné strojovo technologické vybavenie nevyhnutnosťou. Školské jedálne si realizujú menšie opravy vo vlastnej réžii, zabezpečujú pravidelné revízie a nákup drobného inventáru. Zriaďovateľ sa snaží každý rok prispieť k obnove zastaralého a inak nefunkčného strojového parku finančne buď na opravy alebo nákup nových strojov a zariadení. Rozsiahlejšie opravy za finančnej pomoci zriaďovateľa sa realizovali v priestoroch školských jedální pri SOŠ obchodu a služieb, Michalovce a pri SOŠ technickej, Partizánska 1, Michalovce.

V školskom roku 2019/2020 bolo z úrovne zriaďovateľa poskytnutých 76 000 € na nákup nových strojov a zariadení v 13 školských jedálňach.

V súvislosti s mimoriadnou situáciou šírenia ochorenia COVID 19 boli od 12. marca 2020 pozastavené prevádzky škôl a školských zariadení a následne od 24. marca 2020 úplne uzavreté aj prevádzky školského stravovania. V skladovacích priestoroch školských jedální ostali nevyužitú zásoby potravín. Časť potravín, ktorým uplynula minimálna doba spotreby museli byť zlikvidované s vyčíslením vzniknutej škody, ktorej celková hodnota bola vyčíslená na cca 12 590,00 eur.

Z úrovne zriaďovateľa bolo odporúčané všetkým školským jedálňam odplatne presunúť všetky skladové zásoby potravín so zárukou do 30.9.2020 do zariadení sociálnych služieb v zriaďovateľskej pôsobnosti KSK, aby sa predišlo ďalšiemu znehodnoteniu potravín.

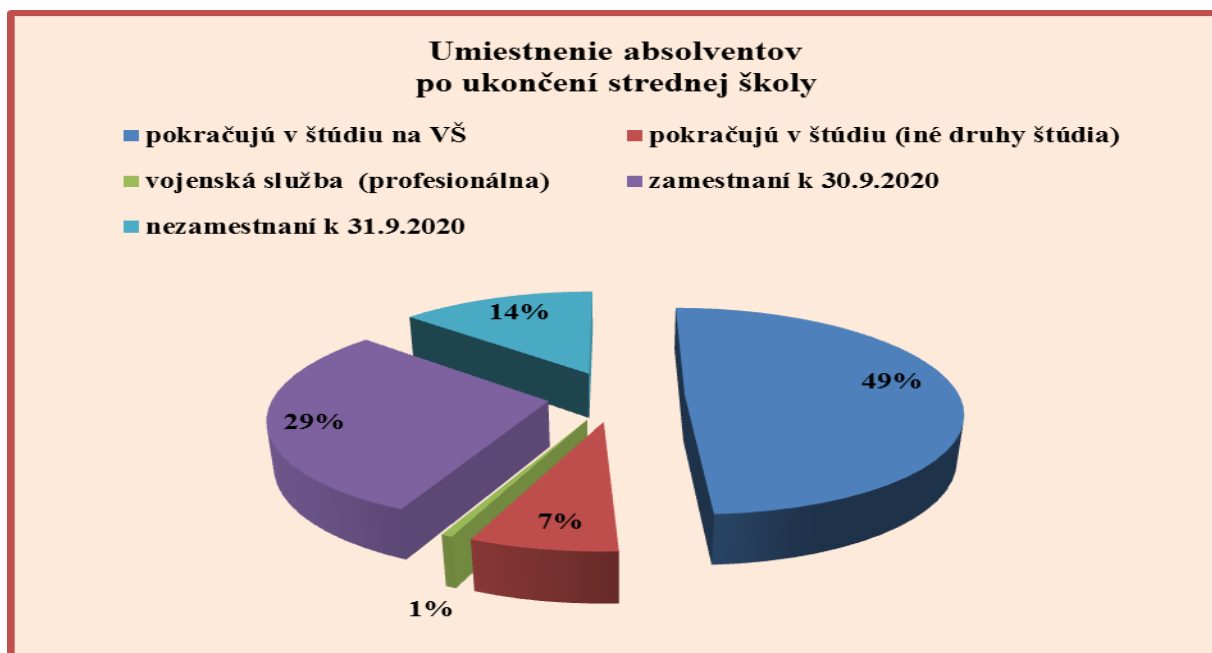
Čiastočné obnovenie prevádzok školských jedální v Košiciach bolo až v júni 2020 z dôvodu, že poskytovali stravu pre žiakov základných škôl, ktorí sa vzdelávali prezenčne.

Počas letných prázdnin bola plne v prevádzke školská jedáleň pri Strednej športovej škole, Tr. SNP 104, Košice z dôvodu letnej športovej prípravy žiakov svojej školy, ktorí boli aj ubytovaní v školskom internáte.

10. Umiestňovanie absolventov po ukončení strednej školy

Stredné školy v zriaďovateľskej pôsobnosti KSK mapujú umiestnenie svojich absolventov končiacich v danom školskom roku – prijatie na VŠ, umiestnenie na trhu práce a pokračovanie v iných formách štúdia. Takto získané štatistiky k 30. 9. sú pre školy informáciou o úspešnosti ich absolventa na trhu práce a zároveň je to informácia k plánovaniu rozvoja školy a prispôsobovaniu školského vzdelávacieho programu zamestnávateľom.

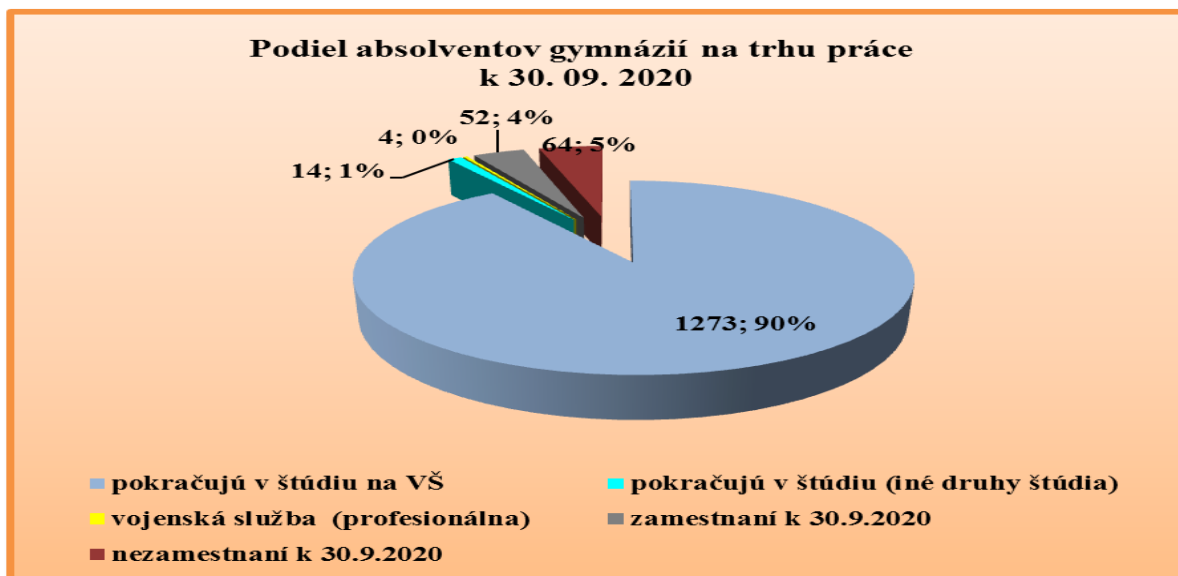
Nižšie spracované grafy dávajú informáciu o tom, ako sa situácia vyvíja u absolventov hneď po ich vstupe na trh práce, ako aj o tom, s akými informáciami škola pracuje pri príprave ďalšieho prijímacieho konania.



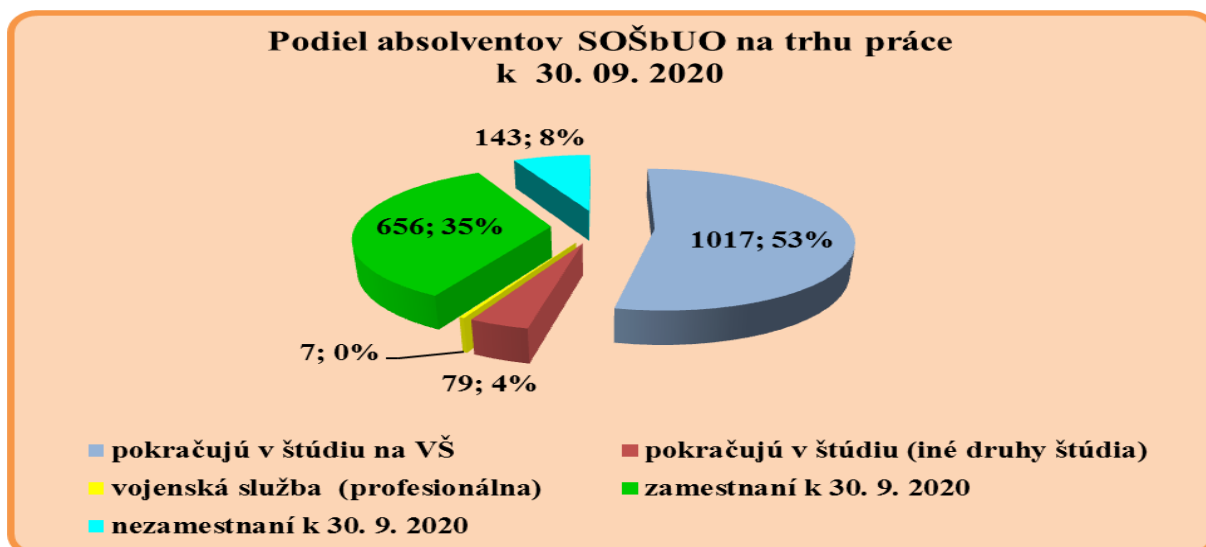
Graf č. 10.1: percentuálne zobrazenie umiestnenia absolventov k 30. 09. 2020 (absolventi šk. rok 2019/2020)

ŠKOLA	pokračujú v štúdiu na VŠ	pokračujú v štúdiu (iné druhy štúdia)	vojenská služba (profesionálna)	zamestnaní k 30.9.2020	nezamestnaní k 30.9.2020
Gymnázia	1273	14	4	52	64
SOŠbUO	1017	79	7	656	143
SOŠsUO	209	274	17	792	481
Spolu	2499	367	28	1500	688

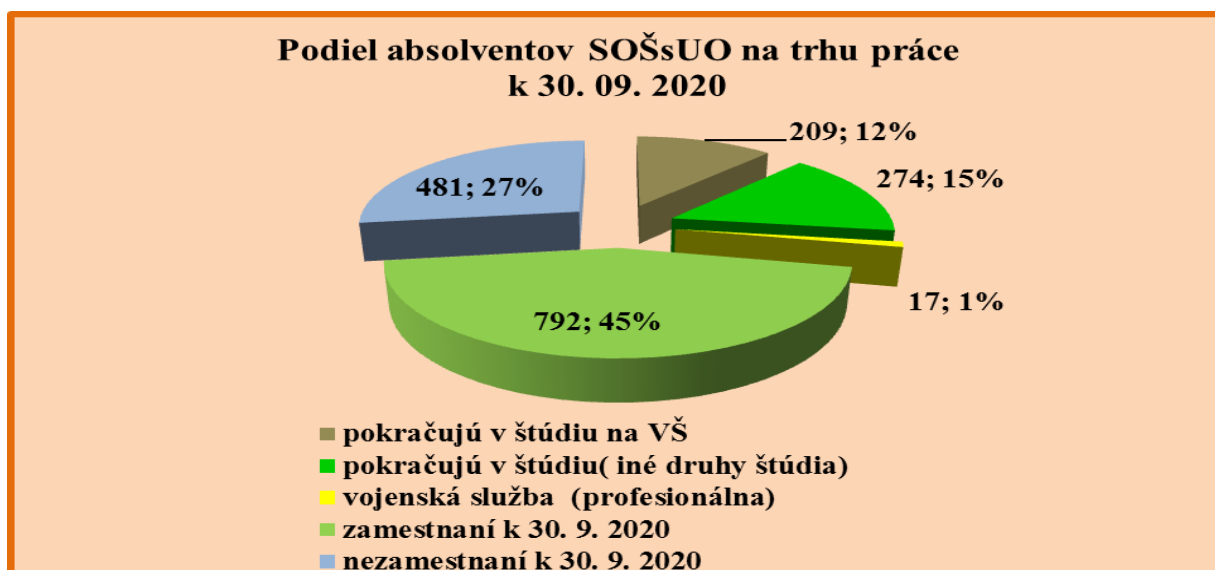
Tab. č. 10.1: Umiestnenie absolventov



Graf č. 10.2: podiel absolventov gymnázií na trhu práce za školský rok 2019/2020



Graf č. 10.3: podiel absolventov SOŠbUO na trhu práce za školský rok 2019/2020



Graf č. 10.4: podiel absolventov SOŠsUO na trhu práce za školský rok 2019/2020

Názov školy	Ulica	Obec	Nezamestnaní absolventi 9/2019	AMN (v %) 9/2019	Nezamestnaní absolventi 5/2020	AMN (v %) 5/2020
Gymnázium	SNP 1	Gelnica	1	1,7%	4	6,9%
Stredná odborná škola		Prakovce 282	10	17,2%	13	22,4%
Škola umeleckého priemyslu	Jakobyho 15	Košice	31	19,6%	25	15,8%
Gymnázium	Šrobárova 1	Košice	6	2,8%	4	1,9%
Gymnázium	Poštová 9	Košice	5	2,0%	6	2,4%
Gymnázium s vyučovacím jazykom maďarským	Kuzmányho 6	Košice	1	1,3%	2	2,5%
Stredná priemyselná škola dopravná	Hlavná 113	Košice	17	7,9%	19	8,8%
Stredná priemyselná škola elektrotechnická	Komenského 44	Košice	24	6,2%	20	5,2%
Stredná priemyselná škola stavebná a geodetická	Lermontova 1	Košice	15	9,6%	16	10,2%
Stredná priemyselná škola strojnícka	Komenského 2	Košice	19	10,6%	10	5,6%
Stredná odborná škola Jozefa Szakkayho - Szakkay József Szakközépiskola	Grešákova 1	Košice	10	11,5%	9	10,3%
Obchodná akadémia	Watsonova 61	Košice	21	9,4%	12	5,4%
Konzervatórium	Timonova 2	Košice		0,0%	0	0,0%
Stredná zdravotnícka škola	Moyzesova 17	Košice	23	8,2%	8	2,9%
Stredná odborná škola Jána Bocatia	Bocatiova 1	Košice	33	14,6%	19	8,4%
Gymnázium	Trebišovská 12	Košice	3	1,4%	10	4,5%
Stredná športová škola	Trieda SNP 104	Košice	15	10,7%	12	8,6%
Stredná odborná škola	Učňovská 5	Košice	21	12,6%	11	6,6%
Konzervatórium Jozefa Adamoviča	Exnárova 8	Košice	7	3,3%	5	2,4%
Stredná odborná škola poľnohospodárstva a služieb na vidieku	Kukučínova 23	Košice	10	15,6%	9	14,1%
Gymnázium	Opatovská cesta 7	Košice	4	3,2%	6	4,8%
Stredná odborná škola veterinárna	Nám. ml. poľnohospodárov 3	Košice - Barca	13	12,3%	9	8,5%
Gymnázium	Alejevová 1	Košice	2	1,3%	4	2,6%
Stredná zdravotnícka škola	Kukučínova 40	Košice	20	9,4%	9	4,2%
Stredná odborná škola	Ostrovského 1	Košice	75	20,0%	43	11,5%

<i>Názov školy</i>	<i>Ulica</i>	<i>Obec</i>	<i>Nezamestnaní absolventi 9/2019</i>	<i>AMN (v %) 9/2019</i>	<i>Nezamestnaní absolventi 5/2020</i>	<i>AMN (v %) 5/2020</i>
Stredná odborná škola technická	Kukučínova 23	Košice	90	18,3%	81	16,5%
Stredná odborná škola automobilová	Moldavská cesta 2	Košice	53	21,5%	26	10,5%
Stredná odborná škola	Gemerská 1	Košice	41	27,0%	18	11,8%
Hotelová akadémia	Južná trieda 10	Košice	27	14,4%	13	6,9%
Obchodná akadémia	Polárna 1	Košice	19	19,8%	9	9,4%
Gymnázium Štefana Moysesa	Školská 13	Moldava nad Bodvou	4	7,8%	3	5,9%
Stredná odborná škola	Hlavná 54	Moldava nad Bodvou	16	15,4%	15	14,4%
Gymnázium Pavla Horova	Masarykova 1	Michalovce	16	4,2%	15	3,9%
Gymnázium - Gimnázium	Zoltána Fábryho 1	Veľké Kapušany	11	12,2%	4	4,4%
Stredná zdravotnícka škola	Masarykova 27	Michalovce	29	15,0%	15	7,8%
Stredná odborná škola - Szakközépiskola	Janka Kráľ'a 25	Veľké Kapušany	19	20,9%	14	15,4%
Stredná odborná škola obchodu a služieb	Školská 4	Michalovce	49	18,6%	33	12,5%
Gymnázium	ul. E. Štúra 26	Michalovce	9	4,7%	10	5,2%
Obchodná akadémia	Kapušíanska 2	Michalovce	21	16,2%	10	7,7%
Stredná odborná škola technická	Partizánska 1	Michalovce	49	14,3%	33	9,6%
Stredná odborná škola	Mierová 727	Strážske	9	23,1%	8	20,5%
Gymnázium Pavla Jozefa Šafárika - Pavol Jozef Šafárik Gimnázium	Ul.akademika Hronca 1	Rožňava	6	4,3%	8	5,7%
Obchodná akadémia	ul. akademika Hronca 8	Rožňava	8	8,6%	9	9,7%
Stredná zdravotnícka škola - Egészségügyi Középiskola	Námestie 1.mája č.2	Rožňava	24	23,3%	8	7,8%
Stredná odborná škola obchodu a služieb	Rožňavská baňa 211	Rožňava	45	27,6%	33	20,2%
Stredná odborná škola technická	Hviezdoslavova 5	Rožňava	41	25,3%	19	11,7%
Spojená škola	Zimná 96	Dobšiná	8	6,5%	7	5,7%
Gymnázium	Kpt. Nálepku 6	Sobrance	6	5,4%	6	5,4%
Stredná odborná škola obchodu a služieb	Nám. slobody 12	Sobrance	13	9,4%	7	5,1%
Gymnázium	Lorencova 46	Krompachy	4	5,1%	4	5,1%

Názov školy	Ulica	Obec	Nezamestnaní absolventi 9/2019	AMN (v %) 9/2019	Nezamestnaní absolventi 5/2020	AMN (v %) 5/2020
Gymnázium	Školská 7	Spišská Nová Ves	10	3,8%	12	4,6%
Technická akadémia	Hviezdoslavova 6	Spišská Nová Ves	24	10,6%	20	8,8%
Stredná odborná škola	Markušovská cesta 4	Spišská Nová Ves	28	17,8%	16	10,2%
Hotelová akadémia	Radničné námestie 1	Spišská Nová Ves	28	16,9%	19	11,4%
Gymnázium	Javorová 16	Spišská Nová Ves	7	5,1%	7	5,1%
Stredná odborná škola ekonomická	Stojan 1	Spišská Nová Ves	16	12,4%	10	7,8%
Stredná odborná škola drevárska	Filinského 7	Spišská Nová Ves	45	19,2%	28	12,0%
Stredná odborná škola - Szakközépiskola	J. Majlátha 2	Pribeník	16	18,6%	22	25,6%
Gymnázium - Gimnázium	Horešská 18	Kráľovský Chlmec	25	16,2%	17	11,0%
Gymnázium	Komenského 32	Trebišov	2	1,3%	8	5,0%
Obchodná akadémia	Komenského 18	Trebišov	13	15,1%	7	8,1%
Stredná odborná škola - Szakközépiskola	Rákocziho 23	Kráľovský Chlmec	42	24,7%	30	17,6%
Spojená škola	Kollárova 17	Sečovce	24	13,7%	21	12,0%

Tab. č. 10.2 - Absolventská miera nezamestnanosti, zdroj CVTI 2020

12. Záver

Školský rok 2019/2020 bol z dôvodu prerušenia vyučovania (COVID -19) po jarných prázdninách skúškou pre všetky stredné školy, nakoľko prechod na dištančné vzdelávanie bol náročný. Chýbajúce vzdelávacie materiály, chýbajúce materiálno-technické vybavenie u časti škôl, nedostatočné vybavenie u časti pedagogických pracovníkov, chýbajúce digitálne zručnosti, chýbajúce materiálno technické vybavenie u žiakov, hlavne zo sociálne znevýhodneného prostredia, nastolili mnoho otázok ako pokračovať vo vzdelávaní. V krátkom čase muselo školstvo urobiť rozhodnutia na odstránenie prekážok a zabezpečiť vzdelávací proces. Napriek mnohým nedostatkom na základe zmeny legislatívy sa podarilo školský rok ukončiť.

Tento školský rok nemožno porovnávať s predchádzajúcimi, napriek tomu sme tak urobili, aby boli zaznamenané výsledky aj v tak mimoriadnom školskom roku. Školy na základe vlastnej analýzy budú musieť prijať opatrenia a pripraviť sa v zmenených spoločenských podmienkach aj na takúto formu vzdelávania, nakoľko svet po COVID-19 už nikdy nebude taký, ako bol pred touto skutočnosťou.

Skratky:

KSK	Košický samosprávny kraj
MŠVVaŠ SR	Ministerstvo školstva, vedy, výskumu a športu Slovenskej republiky
SŠ	stredná škola
SOŠ	stredná odborná škola
GY	gymnázium
SZŠ	stredná zdravotnícka škola
SPŠ	stredná priemyselná škola
HA	hotelová akadémia
OA	obchodná akadémia
TA	technická akadémia
ŠI	školský internát
ISCED 97	International Standard Classification of Education – medzinárodná norma pre klasifikáciu vzdelávania
MS	maturitná skúška
EČ MS	externá časť maturitnej skúšky
PFIČ	písomná forma internej skúšky na maturitnej skúške
M	matematika
VŠ	vysoká škola
ZS	záverečná skúška
AS	absolventská skúška
ÚPSVaR	Úrad práce sociálnych vecí a rodiny
COVaP	Centrum odborného vzdelávania a prípravy
ŠkVP	školský vzdelávací program
SOŠbUO	stredná odborná škola bez učebného odboru
SOŠsUO	stredná odborná škola s učebným odborom
ŠVVP	špeciálne výchovno-vzdelávacie potreby