



**Hodnotiaca správa o výchovno-vzdelávacej činnosti,  
jej výsledkoch a podmienkach škôl  
za školský rok 2020/2021**

Apríl 2022

## Obsah

1. Úvod
- 1.1 SWOT analýza škôl a SZ
- 1.2 Vyhodnotenie hlavných úloh Pedagogicko-organizačných pokynov pre školy a školské zariadenia v zriaďovateľskej pôsobnosti Košického samosprávneho kraja pre školský rok 2020/2021
2. Zoznam stredných škôl a SZ v zriaďovateľskej pôsobnosti Košického samosprávneho kraja v školskom roku 2020/2021
3. Porovnania počtu žiakov na stredných školách v zriaďovateľskej pôsobnosti Košického samosprávneho kraja v hodnotených rokoch 2007/2008 až 2020/2021
4. Elokované pracoviská SŠ
5. Poradné orgány riaditeľov SŠ
6. Odbornosť vyučovania
7. Vzdelávacie poukazy
8. Výchovno-vzdelávací proces v stredných školách – prospech a dochádzka
- 8.1 Hodnotenie prospechu na stredných školách v zriaďovateľskej pôsobnosti Košického samosprávneho kraja
- 8.1.1 Hodnotenie prospechu v gymnáziách
- 8.1.2 Hodnotenie prospechu v stredných odborných školách
- 8.2 Hodnotenie dochádzky žiakov na stredných školách v zriaďovateľskej pôsobnosti Košického samosprávneho kraja
9. Veková a kvalifikačná štruktúra pedagógov na stredných školách v zriaďovateľskej pôsobnosti Košického samosprávneho kraja
10. Výsledky žiakov stredných škôl na maturitných, záverečných a absolventských skúškach
- 10.1 Maturitné skúšky
- 10.2 Záverečné skúšky
- 10.3 Absolventské skúšky
11. Školské internáty
12. Zariadenia školského stravovania
13. Umiestňovanie absolventov po ukončení strednej školy
14. Záver  
Skratky

# Hodnotiaca správa o výchovno-vzdelávacej činnosti, jej výsledkoch a podmienkach škôl za školský rok 2020/2021

## 1. Úvod

Hodnotiaca správa o stave a úrovni výchovno-vzdelávacej činnosti, jej výsledkoch a podmienkach stredných škôl a školských zariadení (ďalej ŠZ) v zriaďovateľskej pôsobnosti Košického samosprávneho kraja (KSK) sa predkladá v súlade s Vyhláškou MŠVV a Š SR č. 435/2020 Z. z. o štruktúre a obsahu správ o výchovno-vzdelávacej činnosti, jej výsledkoch a podmienkach škôl a školských zariadení. Vyhláška určuje povinný obsah hodnotiacej správy pre strednú školu (SŠ). Správa je doplnená zriaďovateľom o ďalšie oblasti tak, aby svojím obsahom vytvorili ucelený obraz o stave a úrovni vzdelávania na SŠ v zriaďovateľskej pôsobnosti KSK.

Riaditelia SŠ a ŠZ predložili v termíne do 31. októbra 2021 zriaďovateľovi správu o stave a úrovni výchovno-vzdelávacej činnosti za svoju školu. Povinnosťou škôl a ŠZ bolo zverejniť svoje správy na webovej stránke škôl a ŠZ najneskôr do 31. decembra 2021.

V súlade so zákonom č. 596/2003 Z. z. o štátnej správe v školstve a školskej samospráve a o zmene a doplnení niektorých zákonov v znení neskorších predpisov vydal KSK pedagogicko-organizačné pokyny, v ktorých stanovil hlavné úlohy a priority pre školský rok 2020/2021. Hodnotenie plnenia týchto úloh je súčasťou predkladanej správy. Správa uvádza výchovno-vzdelávacie výsledky za školský rok 2020/2021 a niektoré porovnania s predchádzajúcimi školskými rokmi.

Školský rok 2020/2021 bol opätovne ovplyvnený vývojom epidemiologickej situácie súvisiacej so šírením ochorenia COVID – 19. V nadväznosti na tento vývoj bolo Rozhodnutím ministra školstva, vedy, výskumu a športu SR č. 2020/17294:1-A1810 zo dňa 11. októbra 2020 prerušené školské vyučovanie v stredných školách. Pre posledné ročníky SŠ bolo školské vyučovanie obnovené Rozhodnutím ministra ŠVVAŠ SR č.: 2021/11929:1-A1810 s účinnosťou od 12. apríla 2021.

### 1.1 SWOT analýza škôl a ŠZ

<b>Silné stránky:</b> <ul style="list-style-type: none"><li>- zvyšujúce sa povedomie spoločnosti o potrebe zavádzania systémových zmien a inovácií do výchovy a vzdelávania,</li><li>- zomknutosť vedenia stredných škôl a pedagogických tímov pri prekonávaní prekážok vznikajúcich pri dištančnom vzdelávaní žiakov a ich riešenie v krátkom čase,</li><li>- schopnosť SŠ v krátkom čase doplniť technické možnosti pre dištančné vzdelávanie u učiteľov, ale i žiakov zo sociálne slabšieho prostredia (študijné odbory),</li><li>- sprístupnenie on-line materiálov v SR na vzdelávanie na základe dohôd medzi firmami a MŠVVaŠ SR,</li></ul>	<b>Slabé stránky:</b> <ul style="list-style-type: none"><li>- neustále sa meniaci školská legislatíva bez možnosti komunikácie zriaďovateľa s MŠVVaŠ SR už pri jej navrhovaní,</li><li>- zabezpečenie hodín praktického vyučovania u zamestnávateľov z dôvodu COVID19,</li><li>- nedostatočne rozvíjané praktických zručností žiakov počas dištančného vzdelávania,</li><li>- úprava obsahu vzdelávania bez predchádzajúcej analýzy zručností a vedomostí žiakov,</li><li>- klesajúca spolupráca zákonných zástupcov žiakov so školou, slabá spolupráca rodičov problematických žiakov so školou, čo má vplyv na ich výsledky vo vzdelávaní,</li><li>- nedostatočná informovanosť zo strany</li></ul>
---	---

<p>- vytvorenie a napĺňanie portálu pre pedagogických a vedúcich zamestnancov škôl Učíme na diaľku, aktualizácia pokynov v krátkom čase,</p>	<p>MŠVVaŠ SR, časté opatrenia na poslednú chvíľu, nepripravený systém prijímania na SŠ súvisiaci so zmenami legislatívy, nepripravenosť softvérov pre prijímacie konanie pre SŠ, - strata sociálnych kontaktov,</p>
<p><b>Príležitosti:</b></p> <ul style="list-style-type: none"> <li>- ponúkané vzdelávacie aktivity pre učiteľov k priebehu dištančného vzdelávania,</li> <li>- zefektívnenie a úspora času prechodom do on-line priestoru pri riadení vzdelávania,</li> <li>- rozvoj IT zručností pedagogických pracovníkov,</li> <li>- rozvoj IT zručností získaných žiakmi v dištančnom vzdelávaní pre uplatnenie sa na trhu práce,</li> <li>- naďalej pretrvávajúci zvýšený záujem žiakov o technické smery štúdia (IT, elektrotechnika, CNC stroje a pod.) prejavujúci sa v prijímacom konaní pre SOŠ,</li> <li>- zrýchlenie procesu digitalizácie stredných škôl,</li> <li>- ponúkané v vzdelávaní druhej šance zo strany MŠVVaŠ SR pre žiakov aj stredných škôl,</li> <li>- možnosť pre aktívnych učiteľov zapojiť sa do prípravy edukačných materiálov v on-line priestore – vznik novej generácie učiteľov,</li> </ul>	<p><b>Ohrozenie:</b></p> <ul style="list-style-type: none"> <li>- prerušenie prezenčného vzdelávania z dôvodu COVID19 v školách od 12.10.2020 do 10.5.2021 a prechod na dištančné vzdelávanie,</li> <li>- slabá motivácia žiakov počas dištančného vzdelávania,</li> <li>- pokles študijných návykov u žiakov SŠ škôl počas dištančného vzdelávania,</li> <li>- chýbajúce technológie a internetové pripojenie žiakov zo SZP a prehĺbenie priepasti vo vzdelávaní medzi žiakmi zo SZP a majoritou,</li> <li>- pretrvávajúci trend predčasne ukončeného vzdelávania u žiakov zo SZP,</li> <li>- prerušenie praxe z dôvodu COVID-19 a strata praktických zručností a pracovných návykov u absolventov a jej vplyv na kvalitu absolventa vstupujúceho na trh práce,</li> <li>- poddimenzované financovanie systému výchovy a vzdelávania,</li> <li>- personálna poddimenzovanosť a preťaženie pedagogických pracovníkov,</li> </ul>

## 1.2 Vyhodnotenie hlavných úloh Pedagogicko-organizačných pokynov pre školy a ŠZ v zriaďovateľskej pôsobnosti KSK pre školský rok 2020/2021

KSK pri riadení SŠ a ŠZ vydáva pedagogicko-organizačné pokyny pre stredné školy a ŠZ (POP), v rámci ktorých stanovuje na príslušný školský rok hlavné úlohy pre riaditeľov SŠ a ŠZ na dosiahnutie stanovených zámerov a cieľov obsiahnutých v programovom rozpočtovaní kraja a stratégiách rozvoja výchovy a vzdelávania, koncepcií rozvoja mládeže a športu. Školy a ŠZ v zriaďovateľskej pôsobnosti KSK pri vypracovaní plánov práce škôl a ŠZ zapracujú tieto úlohy do vlastných materiálov. Materiály zásadného charakteru týkajúce sa školstva a POP sú zverejnené na webovej stránke ÚKSK. Na naplnenie cieľov boli stanovené úlohy, z ktorých nosné vyhodnocujeme:

- KSK určil **15. novembra 2020** pre každú SŠ vo svojej zriaďovateľskej a územnej pôsobnosti najvyšší počet žiakov prvého ročníka v dennej forme štúdia v členení na jednotlivé študijné odbory alebo na učebné odbory pre prijímacie konanie v školskom roku 2020/2021 pre školský rok 2021/2022. Najvyšší počet žiakov bol zverejnený 30. novembra 2020.

- Odbor školstva ÚKSK prerokoval v septembri 2020 s odborom školstva Okresného úradu v Košiciach návrh počtu tried a žiakov prvého ročníka pre všetky gymnázia s osemročným štúdiom na prijímacie konanie v školskom roku 2020/2021 pre školský rok 2021/2022.
- Na 25. zasadnutí Zastupiteľstva KSK bola v júni 2021 uznesením č. 550/2021 schválená Regionálna stratégia výchovy a vzdelávania v stredných školách v Košickom samosprávnom kraji 2021 – 2025 "VYCHOVÁVAME PRE ŽIVOT, VZDELÁVAME PRE PRAX".
- Koncepcia rozvoja práce s mládežou na území KSK na roky 2021-2025 (2030) bola schválená uznesením č. 549/2021 na 25. zasadnutí Zastupiteľstva Košického samosprávneho kraja dňa 28. 06. 2021 v Košiciach.
- Koncepcia podpory pohybových aktivít obyvateľov Košického samosprávneho kraja 2020 – 2025 (2030) bola schválená uznesením č. 456/2020 na 21. zasadnutí Zastupiteľstva KSK dňa 26. 10. 2020 v Košiciach.
- V súlade so zákonom o pedagogických zamestnancoch bola vyhodnotená činnosť riaditeľov škôl a ŠZ. Na základe vyhodnotenia boli prijaté závery a opatrenia na skvalitnenie ich riadiacej práce.
- Predseda KSK ocenil v marci 2021 pri príležitosti Dňa učiteľov pedagógov škôl zaslaním ďakovných listov, slávnostné ocenenie sa z dôvodu protiepidemiologických opatrení súvisiacich so šírením Covid-19 v školskom roku 2020/2021 neuskutočnilo.
- V školskom roku 2020/2021 stredné školy realizovali svoje, nielen vzdelávacie, aktivity v obmedzenom režime z dôvodu protipandemických opatrení súvisiacich so šírením vírusu Covid - 19.

## 2. Zoznam stredných škôl a školských zariadení v zriaďovateľskej pôsobnosti KSK v školskom roku 2020/2021

V zriaďovateľskej pôsobnosti KSK bolo spolu 63 SŠ, 2 jazykové školy a 5 ŠZ s právnou subjektivitou (1 škola v prírode, 3 školské internáty, 1 centrum voľného času).

P. č.	Stredné školy a školské zariadenia		
1.	Gymnázium	SNP 1	Gelnica
2.	SOŠ techniky a služieb	Prakovce 282	Prakovce
3.	Gymnázium	Šrobárova 1	Košice
4.	Gymnázium	Poštová 9	Košice
5.	Gymnázium a ZŠ Sándora Máraiho s VJM - Márai Sándor Magyar Tanítási Nyelvű Gimnázium és Alapiskola	Kuzmányho 6	Košice
6.	Konzervatórium	Timonova 2	Košice
7.	Obchodná akadémia	Watsonova 61	Košice
8.	SPŠ strojnícka	Komenského 2	Košice
9.	SPŠ dopravná	Hlavná 113	Košice
10.	SPŠ elektrotechnická	Komenského 44	Košice
11.	SPŠ stavebná a geodetická	Lermontovova 1	Košice

12.	SOŠ obchodu a služieb Jána Bocatia	Bocatiova 1	Košice
13.	SOŠ technická a ekonomická Jozefa Szakkayho – Szakkay József Műszakiés Közgazdasági Szakközépiskola	Grešákova 1	Košice
14.	Škola umeleckého priemyslu	Jakobyho 15	Košice
15.	Stredná zdravotnícka škola	Moyzesova 17	Košice
16.	Jazyková škola	Hlavná 113	Košice
17.	Centrum voľného času	Strojárska 3	Košice
18.	Gymnázium	Trebišovská 12	Košice
19.	Stredná športová škola	Trieda SNP 104	Košice
20.	SOŠ veterinárna	Nám. mladých poľnohospodárov 2	Košice - Barca
21.	SOŠ priemyselných technológií	Učňovská 5	Košice - Šaca
22.	Školský internát	Medická 2	Košice
23.	Školský internát	Považská 7	Košice
24.	Konzervatórium Jozefa Adamoviča	Exnárova 8	Košice
25.	Gymnázium	Alejová 1	Košice
26.	Gymnázium	Opatovská cesta 7	Košice
27.	Hotelová akadémia	Južná trieda 10	Košice
28.	Obchodná akadémia	Polárna 1	Košice
29.	SOŠ informačných technológií	Ostrovského 1	Košice
30.	SOŠ beauty služieb	Gemerská 1	Košice
31.	SOŠ automobilová	Moldavská cesta 2	Košice
32.	SOŠ poľnohospodárstva a služieb na vidieku	Kukučínova 23	Košice
33.	SOŠ technická	Kukučínova 23	Košice
34.	Stredná zdravotnícka škola	Kukučínova 40	Košice
35.	Školský internát Antona Garbana	Werferova 10	Košice
36.	Gymnázium Štefana Moyses	Školská 13	Moldava nad Bodvou
37.	SOŠ agrotechnická – Agrotechnikai Szakközépiskola	Hlavná 54	Moldava nad Bodvou
38.	Škola v prírode	Kysak 315	Kysak
39.	Gymnázium	ul. L. Štúra 26	Michalovce
40.	Gymnázium Pavla Horova	Masarykova 1	Michalovce
41.	Obchodná akadémia	Kapušiánska 2	Michalovce
42.	SOŠ obchodu a služieb	Školská 4	Michalovce
43.	SOŠ technická	Partizánska 1	Michalovce
44.	Stredná zdravotnícka škola	Masarykova 27	Michalovce
45.	SOŠ dopravy a služieb	Mierová 727	Strážske
46.	Gymnázium – Gimnázium	Fábryho 1	Veľké Kapušany

47.	SOŠ techniky a služieb – Műszakiés Szolgáltatási Szakközépiskola	J. Kráľa 25	Veľké Kapušany
48.	SOŠ techniky a služieb	Zimná 96	Dobšiná
49.	Gymnázium Pavla Jozefa Šafárika - Pavol Jozef Šafárik Gimnázium	Akademika Hronca 1	Rožňava
50.	Obchodná akadémia	Akademika Hronca 8	Rožňava
51.	SOŠ technická	Hviezdoslavova 5	Rožňava
52.	SOŠ obchodu a služieb	Rožňavská Baňa 211	Rožňava
53.	Stredná zdravotnícka škola - Egészségügyi Középiskola	Nám. 1.mája 1	Rožňava
54.	Gymnázium	kpt. Nálepku 6	Sobrance
55.	SOŠ obchodu a služieb	Námestie slobody 12	Sobrance
56.	Gymnázium	Lorencova 46	Krompachy
57.	Gymnázium	Javorová 16	Spišská Nová Ves
58.	Gymnázium	Školská 7	Spišská Nová Ves
59.	Hotelová akadémia	Radničné námestie 1	Spišská Nová Ves
60.	SPŠ technická	Hviezdoslavova 6	Spišská Nová Ves
61.	SOŠ techniky a služieb	Markušovská cesta 4	Spišská Nová Ves
62.	SOŠ drevárska	Filinského 7	Spišská Nová Ves
63.	SOŠ ekonomická	Stojan 1	Spišská Nová Ves
64.	Jazyková škola	Javorová 16	Spišská Nová Ves
65.	Gymnázium – Gimnázium	Horešská 18	Kráľovský Chlmec
66.	SOŠ techniky a remesiel – Műszaki Szakokés Mesterségek Szakközépiskolája	Rákocziho 23	Kráľovský Chlmec
67.	SOŠ agrotechnických a gastronomických služieb – Agrártechnikaiés Gasztronómiai Szolgáltatási Szakközépiskola	J. Majlátha 2	Pribeník
68.	Spojená škola (Gymnázium a SOŠ techniky a služieb)	Kollárova 17	Sečovce
69.	Gymnázium	Komenského 32	Trebišov
70.	Obchodná akadémia	Komenského 6	Trebišov

Tabuľka č. 2.1: SŠ a SZ v zriaďovateľskej pôsobnosti KSK v školskom roku 2020/2021

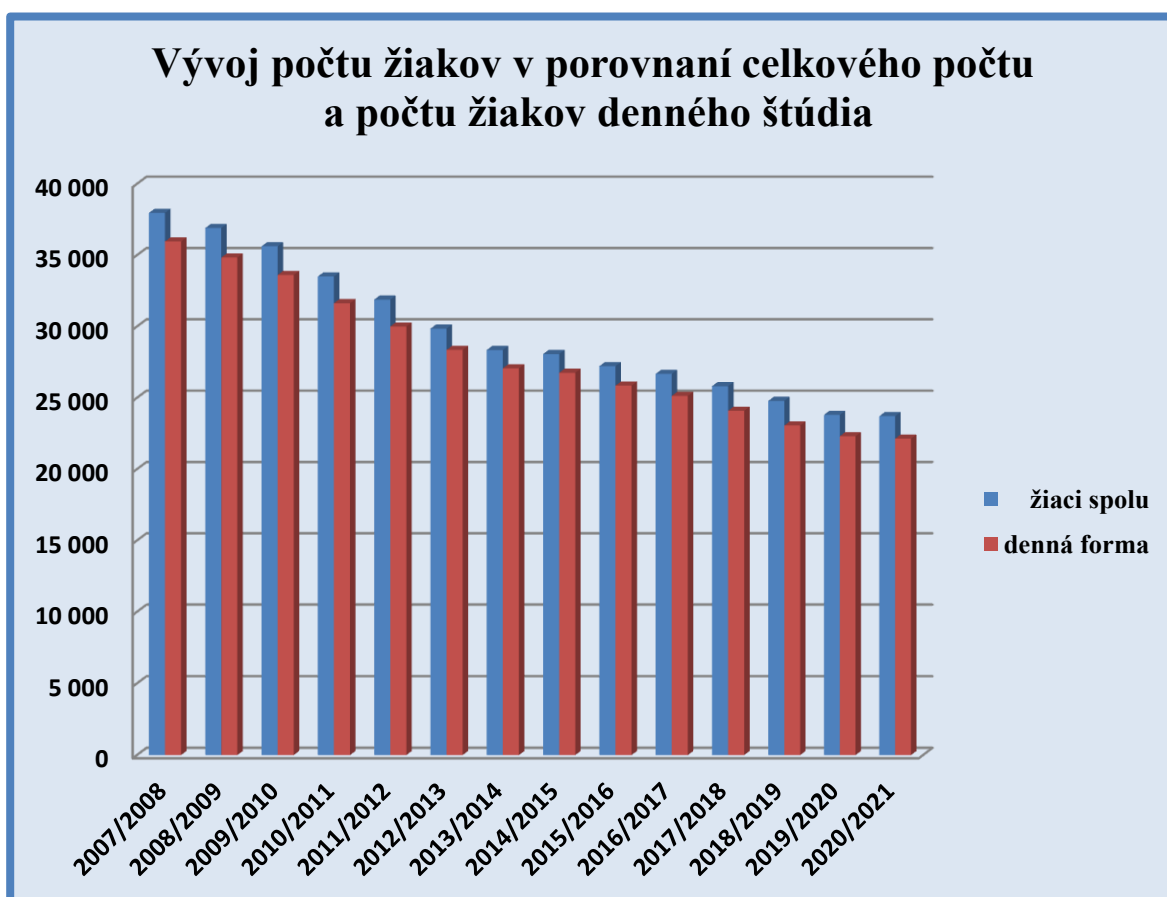
### 3. Porovnanie počtu žiakov na stredných školách v zriaďovateľskej pôsobnosti KSK v rokoch 2007/2008 až 2020/2021

Podkladom pre spracovanie vývoja počtu žiakov na stredných školách v zriaďovateľskej pôsobnosti KSK sú údaje z protokolov o zbere údajov pre normatívne financovanie škôl a SZ k 15. 9. 2020 (Eduzber). Počet žiakov vzdelávaných na SŠ v zriaďovateľskej pôsobnosti KSK v školskom roku 2020/2021 poklesol, rozdiel je 87 žiakov.

Na SŠ bolo v školskom roku 2020/2021 celkovo **23 718 žiakov**, z toho sa v dennej forme vzdelávalo 22 141 žiakov a externej forme 906 žiakov. Celkový počet žiakov poklesol od školského roku 2007/2008 o 14 250 žiakov. Priemerný počet žiakov bol v školskom roku 2020/2021 na jednu školu bol 377 žiakov. Oproti predchádzajúcemu školskému roku sme zaznamenali nevýrazný pokles a to 1 žiaka na školu.

Medzi školy s najvyšším počtom žiakov v školskom roku 2020/2021 patrili: SOŠ technická, Kukučínova 23 v Košiciach (918 žiakov), SPŠ elektrotechnická, Komenského 44 v Košiciach (829 žiakov), SOŠ informačných technológií, Ostrovského 1 v Košiciach (678 žiakov), SZŠ na Kukučínovej v Košiciach (653 žiakov), SZŠ v Michalovciach (634 žiakov) a Gymnázium P. Horova v Michalovciach (624 žiakov).

Menej ako 200 žiakov malo 10 stredných škôl a pod hranicu 150 žiakov sa dostalo 5 stredných škôl, medzi nimi : Obchodná akadémia v Trebišove – 143 žiakov, Gymnázium v Gelnici – 131 žiakov, Gymnázium v Kropáčoch – 128 žiakov, Gymnázium vo Veľkých Kapušanoch – 117 žiakov a Gymnázium v Moldave n/B – 101 žiakov.



Graf č. 3.1: Porovnanie vývoja celkového počtu žiakov a žiakov dennej formy štúdia na SŠ v zriaďovateľskej pôsobnosti KSK v školských rokoch 2007/2008 až 2020/2021

školský rok	denná forma	večerná forma	ostatní žiaci	žiaci spolu
2007/2008	35 966	917	1 085	37 968
2008/2009	34 838	897	1 168	36 903
2009/2010	33 613	1 090	921	35 624
2010/2011	31 635	625	1 248	33 508
2011/2012	30 000	775	1 113	31 888
2012/2013	28 359	577	914	29 850



2013/2014	27 072	630	655	28 357
2014/2015	26 758	649	663	28 070
2015/2016	25 855	768	596	27 219
2016/2017	25 140	856	685	26 681
2017/2018	24 096	1 065	652	25 815
2018/2019	23 059	963	769	24 791
2019/2020	22 309	828	668	23 805
2020/2021	22 141	906	671	23 718
rozdiel 2007/08 a 2020/21	-13 825	-11	-414	-14 250
rozdiel 2019/20 a 2020/21	-168	+78	+3	-87

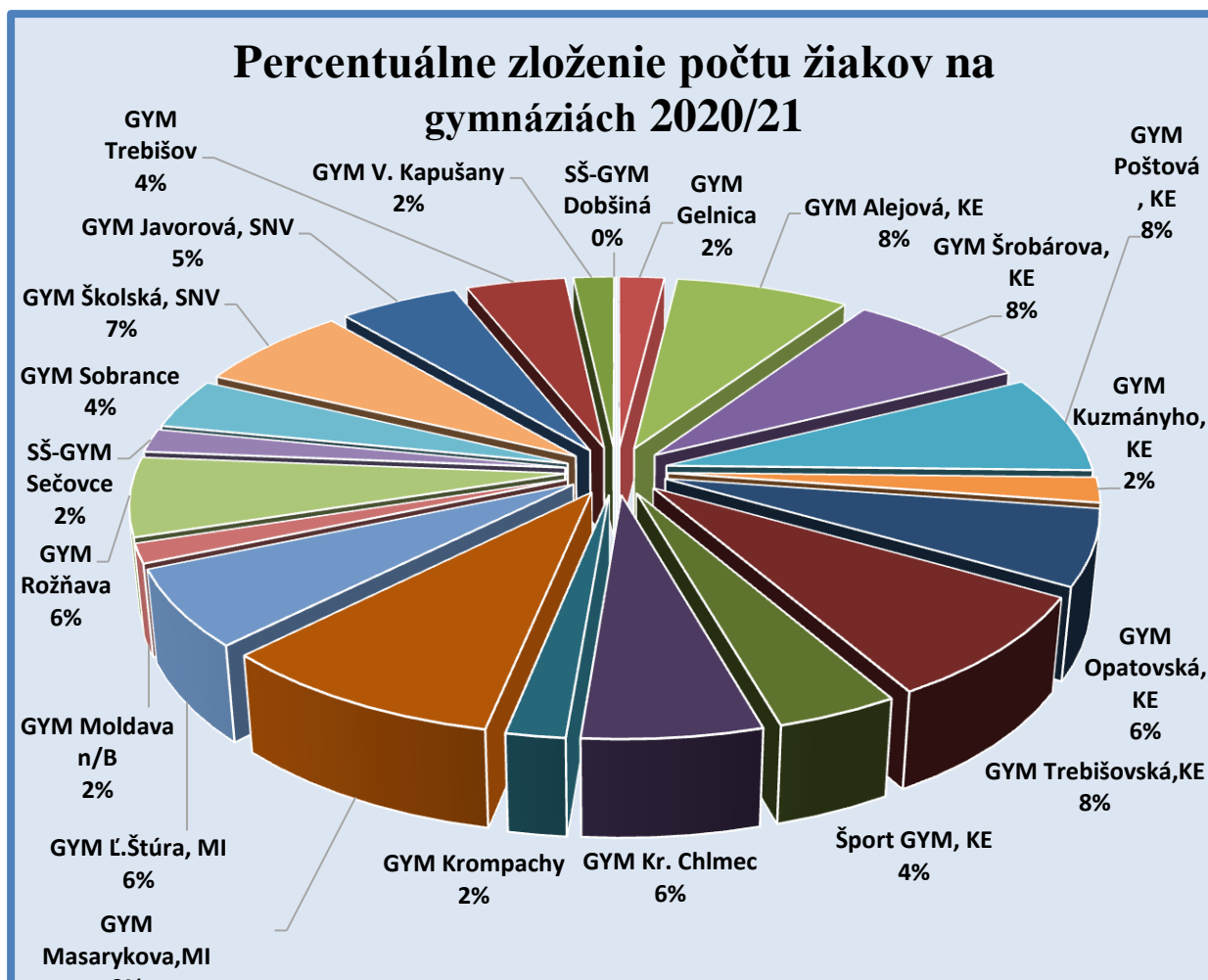
Tabuľka č. 3.1: Porovnanie počtu žiakov na SŠ v zriaďovateľskej pôsobnosti KSK v jednotlivých formách štúdia v školských rokoch 2007/2008 až 2020/2021

Gymnázium ako všeobecnovzdelávacia, vnútorne diferencovaná SŠ pripravuje žiakov v 4-ročnom, 5-ročnom a 8-ročnom vzdelávacom programe a poskytuje im úplné stredné vzdelávanie na úrovni ISCED 3A, ktoré je ukončené maturitnou skúškou. Pripravuje žiakov predovšetkým pre štúdiá na vysokých školách. V zriaďovateľskej pôsobnosti KSK je 19 gymnázií s právnou subjektivitou. Jedno gymnázium je organizačnou zložkou Spojenej školy v Sečovciach. Odbor gymnázium je aj súčasťou štúdia na Strednej športovej škole v Košiciach.



Graf č. 3.2: Porovnanie vývoja celkového počtu žiakov na gymnáziách v zriaďovateľskej pôsobnosti KSK v školských rokoch 2008/2009 až 2020/2021

Žiaci na gymnáziách študujú v dennej forme štúdia (graf č. 3.2). Celkom ich v školskom roku 2020/2021 študovalo 6 701. Za obdobie od roku 2008/2009 poklesol počet žiakov na gymnáziách o 4 481 žiakov. Oproti predchádzajúcemu školskému roku ide o pokles o 213 žiakov. Pokles počtu žiakov súvisí s nastavenými plánmi výkonov a s rozmiestnením gymnázií v kraji, kde prevláda záujem o tento typ školy predovšetkým vo veľkých mestách.



Graf č. 3.3: Percentuálne rozdelenie žiakov na gymnáziách v zriaďovateľskej pôsobnosti KSK v školskom roku 2020/2021

Žiaci v 8-ročných vzdelávacích programoch na gymnáziách v zriaď. pôsobnosti KSK :

Počet gymnázií	% zastúpenie v kraji	počet žiakov	% zastúpenie v kraji
13	68%	1963	70%

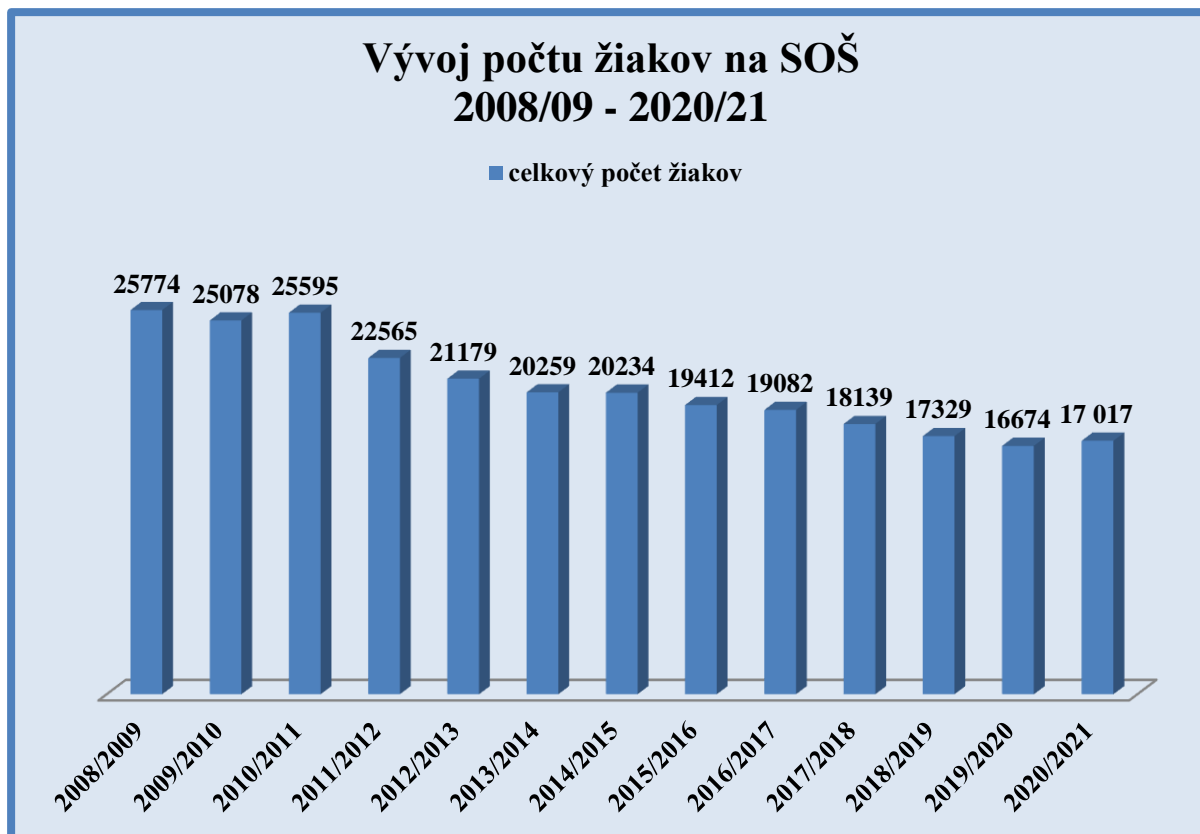
Tabuľka č. 3.2: počet žiakov k 15. 09. 2020

V **bilingválnej** forme v anglickom jazyku (ANJ) a nemeckom jazyku (NEJ) študovalo v školskom roku 2020/2021 na gymnáziách KSK celkom 658 žiakov, čo je o 2 menej ako v predchádzajúcom. Študijný odbor gymnázium – bilingválne štúdium je zriadený na Gymnázium, Opatovská v Košiciach, Gymnázium, Trebišovská v Košiciach, Gymnázium, Javorová v Spišskej Novej Vsi a Gymnázium v Rožňave.

počet škôl	% zastúpenie v kraji	počet žiakov	% zastúpenie v kraji
4	44%	658	34%

Tabuľka č. 3.3: Žiaci v bilingválnych vzdelávacích programoch na gymnáziách v zriaď. pôsobnosti KSK k 15. 09. 2020

SOŠ poskytujú vzdelávanie k príprave žiakov na povolanie, na získanie prvej odbornej kvalifikácie a na priamy vstup na trh práce.



Graf č. 3.4: Porovnanie vývoja celkového počtu žiakov na SOŠ v zriaďovateľskej pôsobnosti KSK v školských rokoch 2008/2009 až 2020/2021

Na SOŠ študovalo v školskom roku 2020/2021 spolu **17 017 žiakov**, evidujeme tu nárast počtu žiakov oproti predchádzajúcemu školskému roku 2019/2020 o 343 žiakov. Od roku 2008/2009 avšak počet žiakov na SOŠ poklesol o 8 757 žiakov.



počet SOŠ	% zastúpenie v kraji	počet žiakov	% zastúpenie v kraji
42	64%	14589	79%

Tabuľka č. 3.4: Stredné odborné školy KSK k 15. 9. 2020

počet SŠŠ	% zastúpenie v kraji	počet žiakov	% zastúpenie v kraji
1	50%	333	68%

Tabuľka č. 3.5: Stredné športové školy KSK k 15. 9. 2020

počet ŠUP	% zastúpenie v kraji	počet žiakov	% zastúpenie v kraji
1	50%	329	65%

Tabuľka č. 3.6: Školy umeleckého priemyslu KSK k 15. 9. 2020

počet konzervatórií	% zastúpenie v kraji	počet žiakov	% zastúpenie v kraji
2	50%	605	72%

Tabuľka č. 3.7: Konzervatóriá KSK k 15. 9. 2020

počet škôl s experimentom	% zastúpenie v kraji	počet žiakov	% zastúpenie v kraji
10	91%	605	90%

Tabuľka č. 3.8: Experimentálne overovanie na školách KSK podľa §14 školského zákona k 15. 9. 2020

Vývoj počtu žiakov vyučujúcich sa v **maďarskom jazyku** na školách KSK :

P. č.	Stredné školy poskytujúce vyučovanie v jazyku maďarskom		Počet žiakov v jednotlivých školských rokoch				
			2016/2017	2017/2018	2018/2019	2019/2020	2020/2021
1	Gymnázium a ZŠ Sándora Máraiho s VJM - Márai Sándor Magyar Tanítási Nyelvű Gimnázium és Alapiskola	Kuzmányho 6, Košice	125	140	130	121	131
2	Gymnázium – Gymnázium	Fábryho 1, Veľké Kapušany	194	94	92	85	69
3	Gymnázium Pavla Jozefa Šafárika - Pavol Jozef Šafárik Gimnázium	Akademika Hronca 1, Rožňava	47	52	65	64	60
4	Gymnázium – Gymnázium	Horešská 18, Kr. Clmec	228	251	226	197	193
	Spolu gymnáziá		<b>594</b>	<b>537</b>	<b>513</b>	<b>467</b>	<b>453</b>

5	SOŠ technická a ekonomická Jozefa Szakkayho – Szakkay József Műszakiés Közgazdasági Szakközépiskola	Grešákova 1, Košice	152	170	179	157	153
6	SOŠ agrotechnická – Agrotechnikai Szakközépiskola	Hlavná 54, Moldava nB	39	33	17	13	0
7	SOŠ techniky a služieb – Műszakiés Szolgáltatási Szakközépiskola	J. Kráľa 25, Veľké Kapušany	42	33	20	12	0
8	Stredná zdravotnícka škola - Egészségügyi Középiskola	Nám. 1.mája 1, Rožňava	45	32	35	36	38
9	SOŠ techniky a remesiel – Műszaki Szakokés Mesterségek Szakközépiskolája	Rákocziho 23, Kr. Chlmec	217	190	144	145	159
10	SOŠ agrotechnických a gastronomických služieb – Agrártechnikaiés Gasztronómiai Szolgáltatási Szakközépiskola	J. Majlátha 2, Pribeník	315	256	231	258	263
	Spolu SOŠ		<b>810</b>	<b>714</b>	<b>626</b>	<b>621</b>	<b>613</b>
<b>SPOLU:</b>			<b>1404</b>	<b>1251</b>	<b>1139</b>	<b>1088</b>	<b>1066</b>

Tabuľka č. 3.9: Zobrazenie počtu žiakov vzdelávaných v maďarskom jazyku v období školských rokov 2016/2017 – 2020/2021

V školskom roku 2020/2021 bolo **do duálneho systému vzdelávania** zapojených spolu 931 žiakov (údaj k 15. 9. 2020- k termínu EduZberu), čo je oproti školskému roku 2019/2020 nárast o 321 žiakov a oproti školskému roku 2018/2019 nárast až o 657 žiakov.

#### 4. Elokované pracoviská SŠ

Elokovaným pracoviskom sa podľa zákona č. 596/2003 Z. z. rozumie trvalo zriadený uzatvorený priestor, v ktorom sa uskutočňuje pravidelná výchovno-vzdelávacia činnosť a riadi sa školským vzdelávacím programom školy, ktorej je súčasťou. Elokované pracovisko sa zriaďuje ako súčasť školy alebo školského zariadenia. V školskom roku 2020/2021 bolo aktívnych 27 elokovaných pracovísk 9 stredných škôl. Priemerná úspešnosť žiakov v EP dosiahla v školskom roku 2020/2021 úroveň 82%:

Názov SOŠ	Adresa elokovaného pracoviska, ktoré evidovalo žiakov v šk. roku 2020/2021	% úspešnosti študujúcich žiakov	% žiakov, ktorí ukončili kurz ZŠ a pokračujú v štúdiu v 3-ročnom učebnom odbore
SOŠ poľnohospodárstva a služieb na vidieku, Košice	Rozhanovce, SNP 2	68,96	44,82
	Hlavná 23, Viničky	68	0
SOŠ technická, Košice	Kecerovce 171	100	0
	Veľká Ida, Parková 1	85,7	0
	Veľká Ida 43	41,6	0
	Podjavorinskej 1, Košice	86,6	0
	Družstevná pri Hornáde	77,7	0
	Bidovce 126	100	0
	Slanec, Hlavná 320/79	100	0
	Kuzmice, Hlavná 261	71,4	0
	Drahňov 167	87,5	0
	Čaňa, Pionierska 33	66,6	0
	Čaňa 1153	100	0
Spojená škola Sečovce, org. zložka SOŠ	Obchodná 164, Sečovce	85	33
	Bačkov	75	0
	Parchovany	60	0
	Lastovce	80	0
	Dargovských hrdinov 118, Sečovce	75	25
SOŠ techniky a služieb, Prakovce	Nálepkovo	85	35,7
	Richnava	85,7	22,7
SOŠ priemyselných technológií, Košice - Šaca	Budovateľská, KE- Šaca	100	0
	Floriánska 18, KE	100	0
SOŠ obchodu a služieb Jána Bocatia, Košice	Mládežnícka 2, KE-Šaca	100	0

SOŠ techniky a remesiel, Kr. Chlmec	Čierna nad Tisou	76	0
SOŠ agrotechnická, Moldava n/B	Medzev	69	0
	ČSA, Moldava n/B	82	0
SOŠ techniky a služieb, Spišská NV	Rudňany 5	91	0
<b>spolu // priemer</b>	<b>27 EP</b>	<b>82%</b>	<b>6%</b>

Tabuľka č. 4.1: Prehľad „živých//aktívnych elokovaných pracovísk a úspešnosť ich žiakov v školskom roku 2020/2021.

## 5. Poradné orgány riaditeľov SŠ

Medzi základné poradné orgány riaditeľa školy, ktoré ale v súlade so špecifikami škôl môžu byť doplnené o ďalšie poradné orgány, zaradujeme pedagogickú radu, metodické orgány, poradu vedenia, radu rodičov a žiacku školskú radu.

Pedagogická rada je iniciatívny, poradný a konzultatívny orgán riaditeľa školy, ktorý prerokúva zásadné ciele výchovy a vzdelávania školy, priority školy a hodnotí úroveň ich plnenia. Jej závery majú charakter odporúčaní, pre riaditeľa školy nie sú záväzné. Pedagogickú radu tvoria všetci pedagogickí zamestnanci školy, vedie ju riaditeľ alebo ním poverená osoba.

Metodické orgány majú nezastupiteľné postavenie v rámci zložiek riadenia školy. Ide o skupinu pedagogických zamestnancov školy, ktorá vzniká na základe rozhodnutia riaditeľa školy s cieľom plniť vecné úlohy a naplňovať výchovno-vzdelávacie ciele.

Porada vedenia, gremiálna porada, kolégium riaditeľa a pod., je pomocný orgán, ktorý pomáha riaditeľovi školy alebo školského zariadenia pri výkone jeho funkcie, dáva mu možnosť prediskutovať problémy. Porada vedenia pomáha riaditeľovi prezentovať jeho zámery a rozhodnutia pred zamestnancami školy, rodičmi a verejnosťou.

Na SŠ v školskom roku 2020/2021 fungovalo a vykonávalo svoju činnosť priemerne 5,5 poradných orgánov (na 1 školu).

Poradné orgány riaditeľa školy	
Priemerný počet poradných orgánov na 1 SŠ	Priemerný počet zasadnutí
5,5	27

Tabuľka č. 5.1: Poradné orgány na SŠ v školskom roku 2020/2021

## 6. Odbornosť vyučovania

O kvalifikačných predpokladoch pedagogických a odborných zamestnancov SŠ pojednáva vyhláška č. 1/2020 Z. z. Ministerstva školstva, vedy, výskumu a športu Slovenskej republiky. Vyhláška stanovuje kvalifikačné predpoklady v zmysle § 85 písm. a) zákona č. 138/2019 Z. z. o pedagogických zamestnancoch a odborných zamestnancoch a o zmene a doplnení niektorých zákonov.

V školskom roku 2020/2021 bola odbornosť zabezpečená priemerne na takmer 96 %. Rozdiely sa prejavili v zabezpečení kvalifikovaných pedagogických zamestnancov zvlášť na SOŠ a na gymnáziách. Na SOŠ bola odbornosť na úrovni 94,6 %, na gymnáziách na úrovni 97,8%.



Počet hodín	Odborne odučené		Neodborne odučené	
týždenne	Počet hodín	%	Počet hodín	%
49 988	48 236,50	95,6	1 751,50	4,4

Tabuľka č. 6.1: odbornosť vyučovania v školskom roku 2020/2021

Škola	Počet hodín	Odborne odučené		Neodborne odučené	
	týždenne	Počet hodín	%	Počet hodín	%
SOŠ technická, Rožňava	1023	979,5	95,75	43,5	4,25
SOŠ OaS, Sobrance	421	360	85,5	61	14,5
SOŠ poľnohospodárstva a služieb na vidieku, Košice	422,5	306	72,5	116,5	27,5
SOŠ technická, Michalovce	1539	1510,5	98,15	28,5	1,85
SOŠ automobilová, Košice	537,5	537,5	100	0	0
SOŠ OaS, Rožňava	706,5	666	94,3	40,5	5,7
SOŠ informačných technológií, KE	1459,5	1389,5	95,2	70	4,8
SOŠ technická, Košice	2200,5	2125,5	96,6	75	3,4
SOŠ OaS, Michalovce	790,5	723,5	91,52	67	8,48
SOŠ techniky a služieb, Dobšiná	175	140	80	35	20
SŠ Sečovce, org.zl. SOŠ	1348	1331	98,74	17	1,26
SOŠ TaE J.Szakkay, Košice	367	346	94,28	21	5,72
SOŠ ekonomická, SNV	501	501	100	0	0
SOŠ techniky a služieb, Prakovce	536,5	450	84	86,5	16
SOŠ priemyselných technológií, KE-Šaca	1039,5	989	95	50,5	5
SOŠ beauty služieb, Košice	780,5	754,5	96,7	26	3,3
SOŠ obchodu a služieb Jána Bocatia, Košice	944,5	922	97,6	22,5	2,4
SOŠ TaS, Veľké Kapušany	508,5	468,5	92,13	40	7,87
SOŠ dopravy a služieb, Strážske	377	338	89,7	39	10,3
SOŠ techniky a remesiel, Kr. Chlmec	763	609,5	80	153,5	20
SPŠ technická, Spišská NV	1037	1037	100	0	0
SOŠ drevárska, Spišská NV	921	889	96,5	32	3,5
SOŠ agrotechnická, Moldava nB	780	710,5	91	69,5	9
SOŠ techniky a služieb, SNV	1357	1348	99,5	9	0,5
SOŠ veterinárna, Košice	617	596	97	21	3
SPŠ stavebná a geodetická, KE	503	453,5	90	49,5	10
SPŠ elektrotechnická, KE	1490	1490	100	0	0

SPŠ dopravná, KE	566	558	99	8	1
SPŠ strojnícka, KE	680	671	98,7	9	1,3
Škola umeleckého priemyslu, KE	969	969	100	0	0
HA, Košice	1013,5	979,5	96,6	34	3,4
HA, SNV	706	666	94	40	6
Konzervatórium, Timonova, KE	1700	1644	95	56	5
KONJA Košice	2247	2130	95	117	5
OA, Rožňava	406	406	100	0	0
OA, Michalovce	345	327	95	18	5
OA, Polárna, KE	327	321	98	6	2
OA, Watsonova, KE	1046	994	95	52	5
OA, Trebišov	295	259	88	36	12
SZŠ, Kukučínova KE	1673	1645,5	98,5	27,5	1,5
SZŠ, Moyzesova KE	545	545	100	0	0
SZŠ - EKI, Rožňava	823	812	99	11	1
SZŠ, Michalovce	1535	1528	99,5	7	0,5
SŠŠ, Košice	754	744	98,7	10	1,3
<b>Priemer</b>	<b>881</b>	<b>844</b>	<b>94,6</b>	<b>37</b>	<b>5,4</b>

Tabuľka č. 6.2: Odbornosť vyučovania na SOŠ v školskom roku 2020/2021

Škola	Počet hodín	Odborne odučené		Neodborne odučené	
	týždenne	Počet hodín	%	Počet hodín	%
Gymnázium Š. Máraiho, KE	609	588	96,5	21	3,5
Gymnázium Š. Moysesova, Moldava n/B	134	134	100	0	0
Gymnázium, Alejová, KE	868	868	100	0	0
Gymnázium P. J. Šafárika, RV	763	763	100	0	0
Gymnázium, Poštová, KE	867	867	100	0	0
SŠ Sečovce, org. zl. GYM	253	253	100	0	0
Gymnázium, Opatovská c.7, KE	530	510	96,2	20	3,8
Gymnázium, Krompachy	240	223	93	17	7
Gymnázium, Kr. Chlmec	702	696	99	6	1
Gymnázium, Trebišov	517	507	98	10	2
Gymnázium P. Horova, MI	1070	1066	99,6	4	0,4
Gymnázium, Šrobárova KE	719	719	100	0	0

Gymnázium, Trebišovská 12, KE	1124	1124	100	0	0
Gymnázium, Veľké Kapušany	192	178	92,7	14	7,3
Gymnázium, Javorová, SNV	608	589	95,6	19	4,4
Gymnázium, Školská 7, SNV	744	744	100	0	0
Gymnázium, Sobrance	442	434	98	8	2
Gymnázium, Ľ. Štúra, MI	590	579	98	11	2
Gymnázium, Gelnica	240	224	93	16	7
<b>Priemer</b>	<b>590</b>	<b>582</b>	<b>97,8</b>	<b>8</b>	<b>2,1</b>

Tabuľka č. 6.3: Odbornosť vyučovania na gymnáziách v školskom roku 2020/2021

## 7. Vzdelávacie poukazy

Poskytovanie vzdelávacích poukazov upravuje § 4ae zákona č. 597/2003 Z. z. o financovaní základných škôl, stredných škôl a školských zariadení v znení neskorších predpisov (ďalej len "zákona") a § 9 nariadenia vlády Slovenskej republiky č. 630/2008 Z. z., ktorým sa ustanovujú podrobnosti rozpisu finančných prostriedkov zo štátneho rozpočtu pre školy a školské zariadenia v znení neskorších predpisov. Vzdelávací poukaz reprezentuje osobitný ročný príspevok štátu na záujmové vzdelávanie pre jedného žiaka školy, v ktorej sa vzdelávanie považuje za sústavnú prípravu na povolanie. Podľa § 9i ods. 3 zákona bolo počas krízovej situácie možné príspevok na záujmové vzdelávanie použiť aj na iný účel, ktorý bezprostredne súvisí so zabezpečením opatrení na riešenie krízovej situácie.

Vzdelávacie poukazy vydávajú svojim žiakom základné školy a stredné školy najneskôr do 10. septembra príslušného kalendárneho roka a vzdelávacie poukazy prijímajú školy a školské zariadenia, ktoré tvoria sústavu škôl a sústavu školských zariadení najneskôr do 25. septembra príslušného kalendárneho roka. V školskom roku 2020/2021 bolo SŠ vydaných 23 612 vzdelávacích poukazov:

Vzdelávacie poukazy	
Počet vydaných	Počet prijatých
<b>23 612</b>	<b>19 641</b>

Tabuľka č.7.1: prehľad vydaných a prijatých vzdelávacích poukazov v školskom roku 2020/2021.

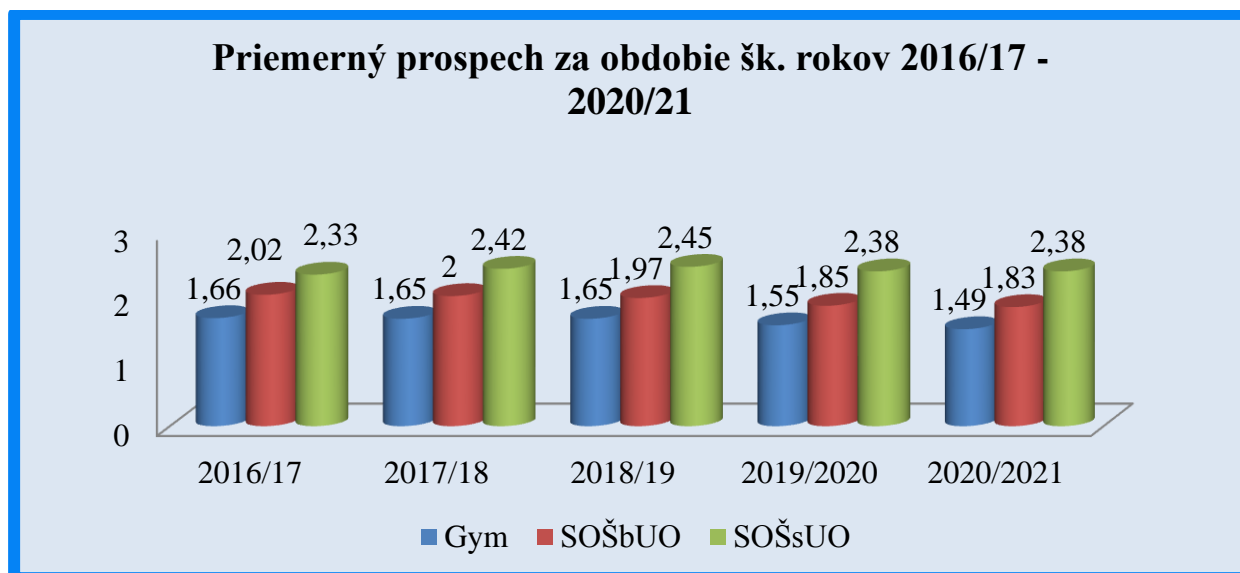
## 8. Výchovno-vzdelávací proces v stredných školách – prospech a dochádzka

Aj školský rok 2020/2021 bol na stredných školách na Slovensku poznačený opatreniami súvisiacimi s protiepidemiologickou situáciou súvisiacou so šírením sa vírusu COVID-19, ktorý mal za následok pokračovanie vzdelávania dištančnou formou. Stredné školy sa riadili platnými rozhodnutiami a usmerneniami vydávanými MŠVVaŠ SR a ostatných zodpovedných inštitúcií.

## 8.1 Hodnotenie prospechu na stredných školách v zriaďovateľskej pôsobnosti KSK

Súčasťou výchovno-vzdelávacieho procesu na strednej škole je systematické hodnotenie žiaka. Predmetom hodnotenia je úroveň dosiahnutých vedomostí a zručností podľa platných učebných osnov a vzdelávacích štandardov. Metodický pokyn č. 21/2011 Ministerstva ŠVVaŠ SR upravuje postup hodnotenia a klasifikácie žiakov stredných škôl v Slovenskej republike, ktorý sa vykonáva v procese výchovy a vzdelávania v súlade so zákonom č. 245/2008 Z. z. o výchove a vzdelávaní (školský zákon) a o zmene a doplnení niektorých zákonov v znení zákona č. 462/2008 Z. z. a zákonom č. 596/2003 Z. z. o štátnej správe v školstve a školskej samospráve a o zmene a doplnení niektorých zákonov v znení neskorších predpisov.

V nasledujúcich tabuľkách a grafoch sú údaje o klasifikácii žiakov za školský rok 2020/2021 porovnávané s údajmi aj za predchádzajúce roky. Ako zdroj údajov sú použité podrobné výsledky klasifikácie uvádzané v správach o stave a úrovni výchovno-vzdelávacieho procesu z jednotlivých stredných škôl. Vychádzame z dĺžky štúdia a porovnávame učebné a študijné odbory s rovnakou dĺžkou štúdia. Pri hodnotení sledujeme aj percento neprosievajúcich žiakov. V grafe č. 8.1.1 je porovnanie za 5 školských rokov.



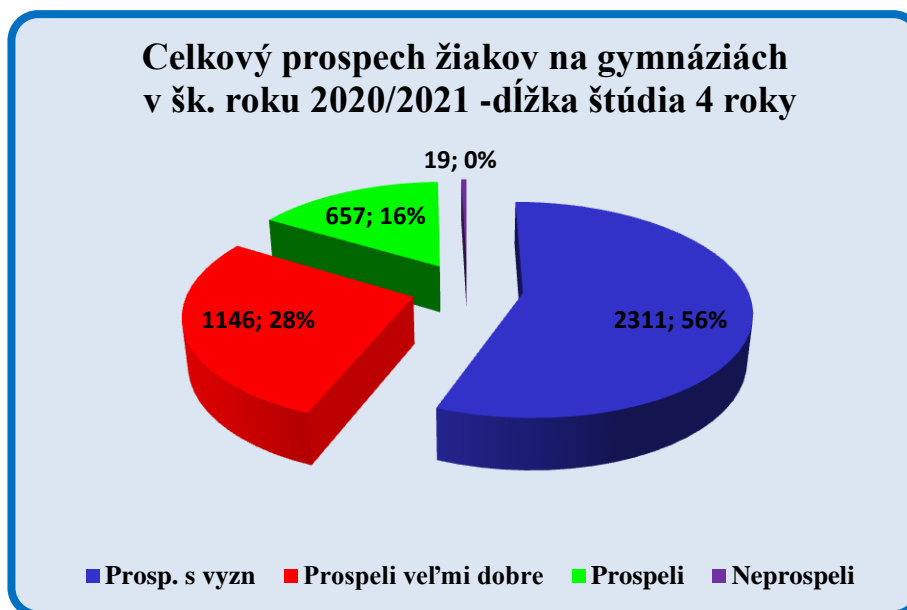
Graf č. 8.1.1: Vývoj prospechu na školách v rokoch 2016/2017 až 2020/2021

### 8.1.1. Gymnázia

Gymnázium je všeobecne vzdelávajúca stredná škola, ktorá pripravuje žiakov v štvorročnom, päťročnom a osemročnom vzdelávacom programe na úrovni vyššieho sekundárneho vzdelávania. V zriaďovateľskej pôsobnosti KSK je 19 gymnázií s právnou subjektivitou a v dvoch prípadoch je gymnázium organizačnou zložkou spojenej školy (v Dobšinej a v Sečovciach).

Celkom na gymnáziách v zriaďovateľskej pôsobnosti KSK bolo klasifikovaných spolu 6789 žiakov, z toho 4133 bolo žiakov 4-ročného štúdia, 1989 žiakov 8-ročného štúdia a 667 žiakov 5-ročného štúdia.

Celkom na gymnáziách neprosperlo spolu 24 žiakov, čo predstavuje 0,35 %, čo je v porovnaní s predchádzajúcim rokom (2019/20 - 0,16%) dopadom pokračujúceho dištančného vzdelávania (naakumulovanie neprosievajúcich za dva školské roky).

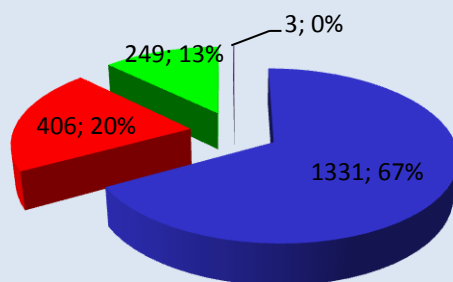


Graf č. 8.1.1.1: Percentuálne zobrazenie prospechu u žiakov na gymnáziách s dĺžkou štúdia 4 roky v školskom roku 2020/2021



Graf č. 8.1.1.2: Percentuálne zobrazenie prospechu žiakov s dĺžkou štúdia 5 rokov v šk. roku 2020/2021

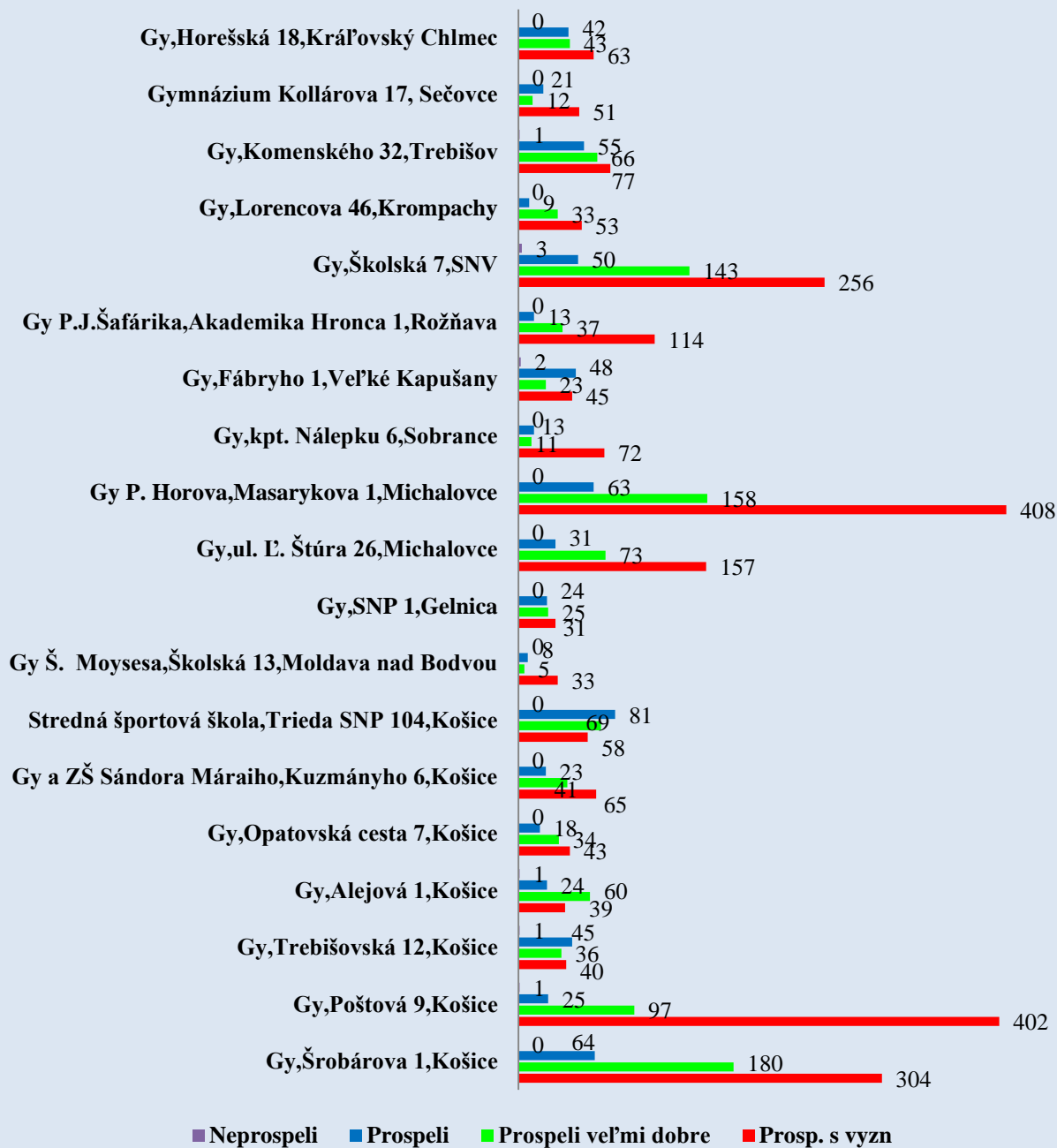
### Celkový prospech žiakov na gymnáziách v šk. roku 2020/2021 -dĺžka štúdia 8 rokov



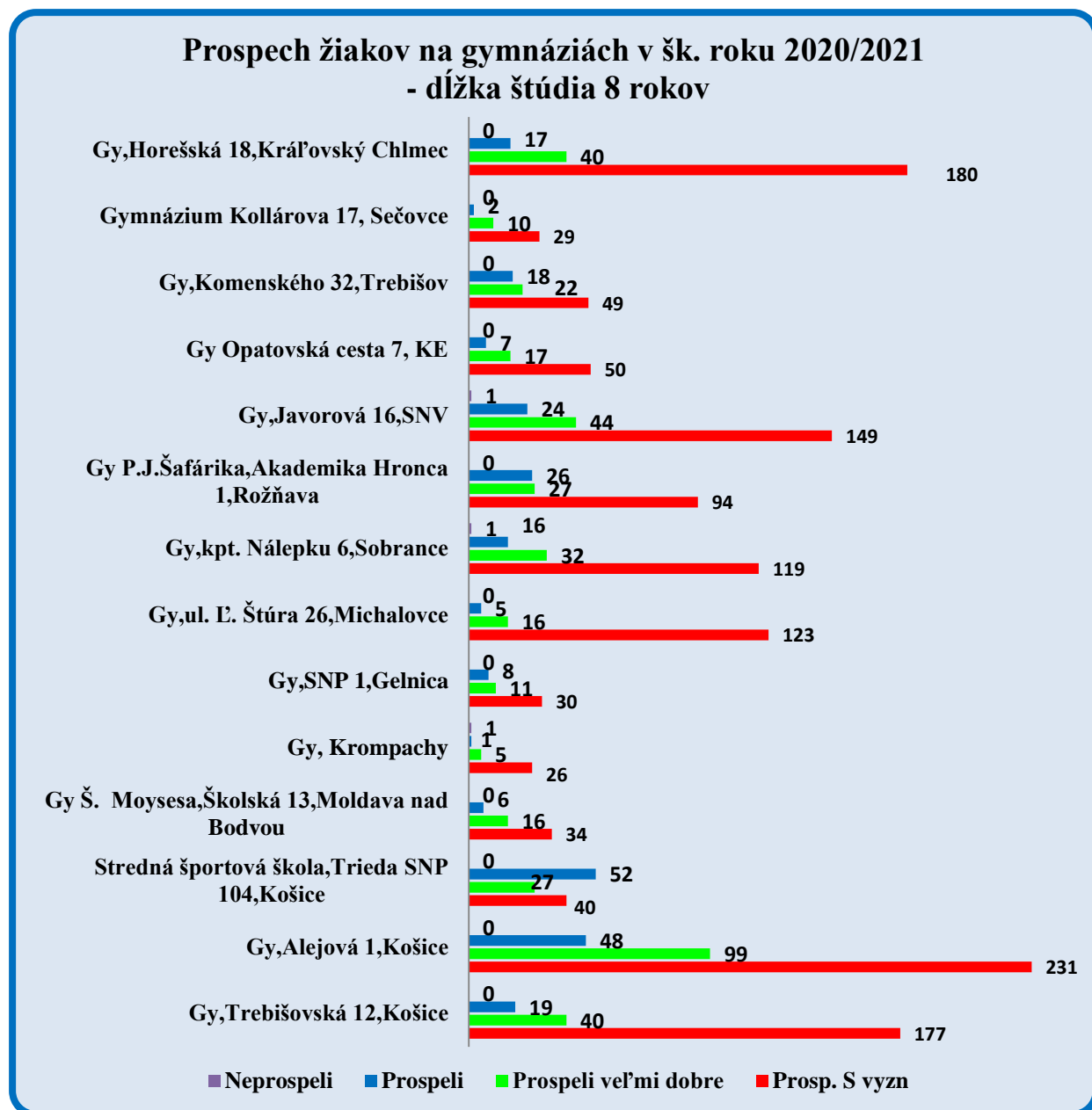
■ Prosp. S vyzn ■ Prospeli veľmi dobre ■ Prospeli ■ Neprospeli

Graf č. 8.1.1.3: Percentuálne zobrazenie prospechu žiakov na gymnáziách s dĺžkou štúdia 8 rokov

### Prospech žiakov na gymnáziách v šk. roku 2020/2021 - dĺžka štúdia 4 roky

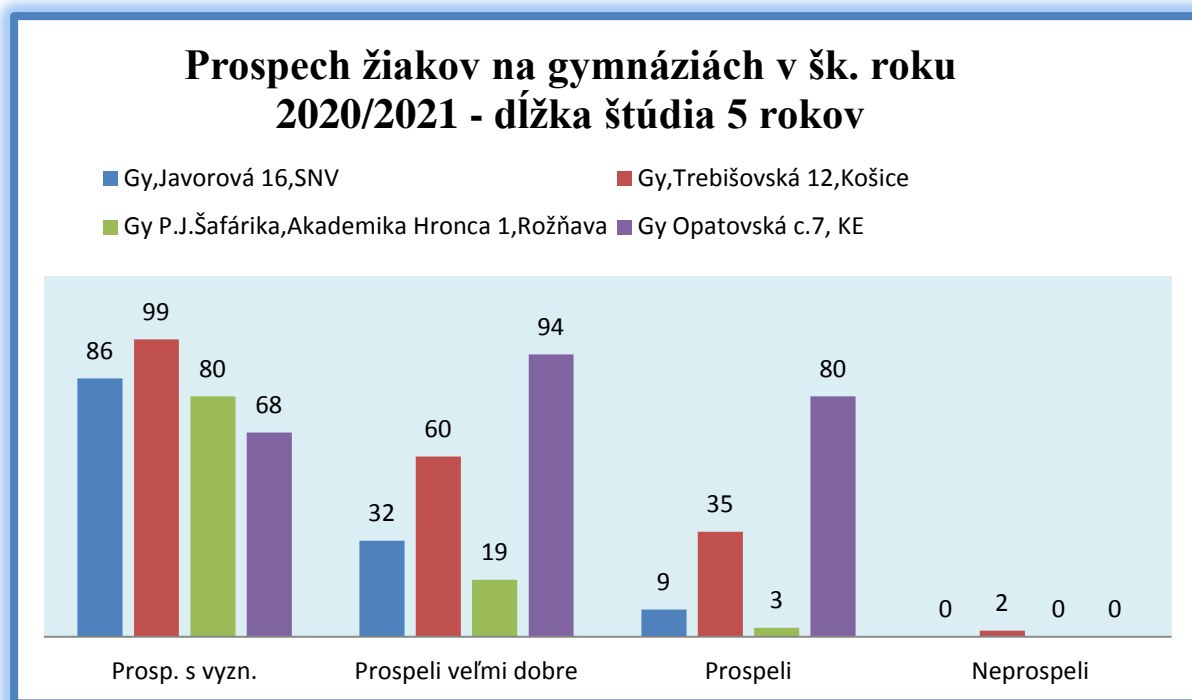


Graf č. 8.1.1.4: Prospech na gymnáziách v 4-ročnom štúdiu v školskom roku 2020/2021



Graf č. 8.1.1.5: Prospech na gymnáziách v 8-ročnom štúdiu v školskom roku 2020/2021



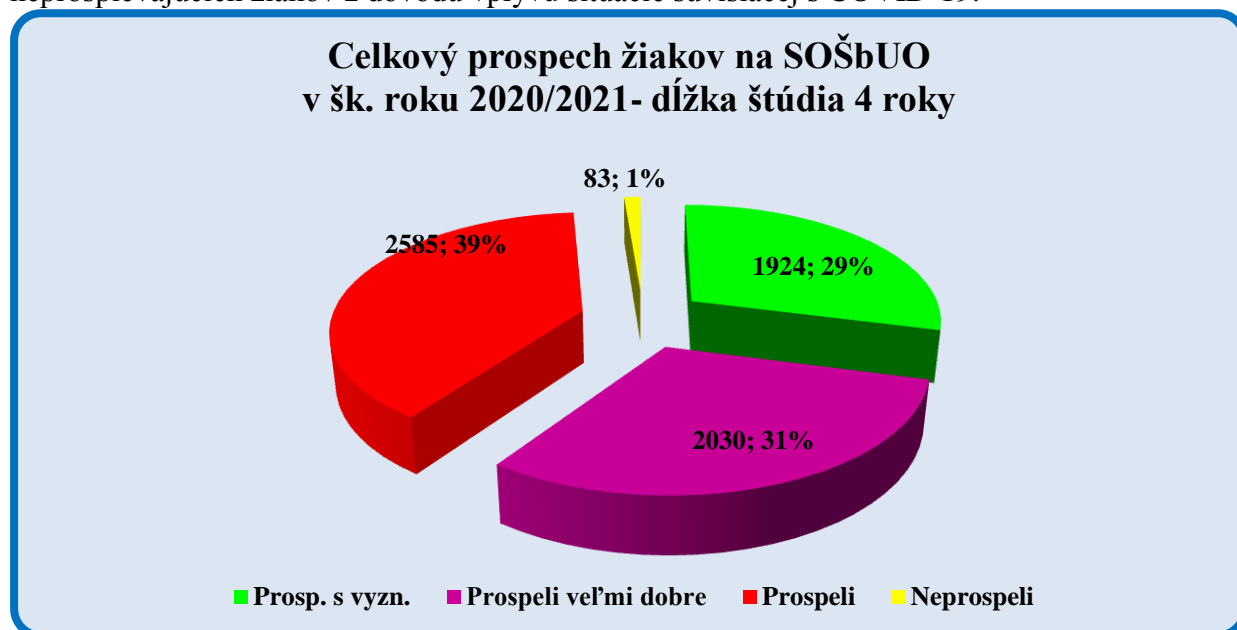


Graf č. 8.1.1.6: Prospech na gymnáziách v 5-ročných odboroch v školskom roku 2020/2021

## 8.1.2 Stredné odborné školy

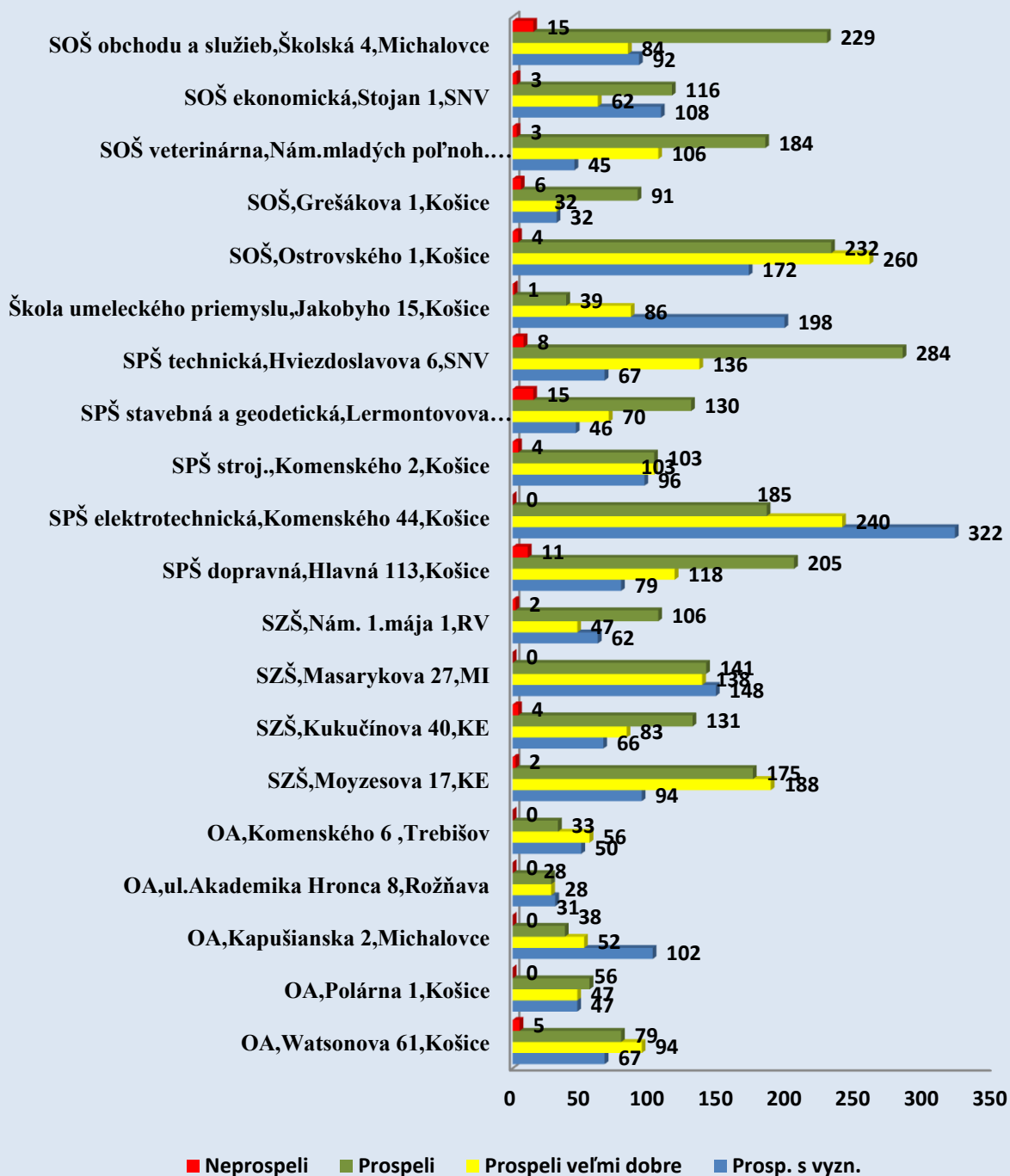
### 8.1.2.1 SOŠ bez učebných odborov (SOŠbUO)

V tejto kapitole sú vyhodnotené školy, na ktorých sa vyučujú len študijné odbory. Zvlášť sú vyhodnotené odbory s dĺžkou štúdia 4 roky, 5 rokov a 6 rokov. Celkom bolo v 4-ročných študijných odboroch klasifikovaných spolu 6 622 žiakov, z toho neprospelo celkom 83 žiakov, čo predstavuje 1,25 % (v školskom roku 2019/2020 0,56 %) - evidujeme zvýšenie počtu neprospievajúcich žiakov z dôvodu vplyvu situácie súvisiacej s COVID-19.



Graf č. 8.1.2.1.1: Prospech na SOŠbUO v 4-ročných odboroch štúdia v školskom roku 2020/2021

## Prospech žiakov v študijných 4-ročných odboroch v školskom roku 2020/2021

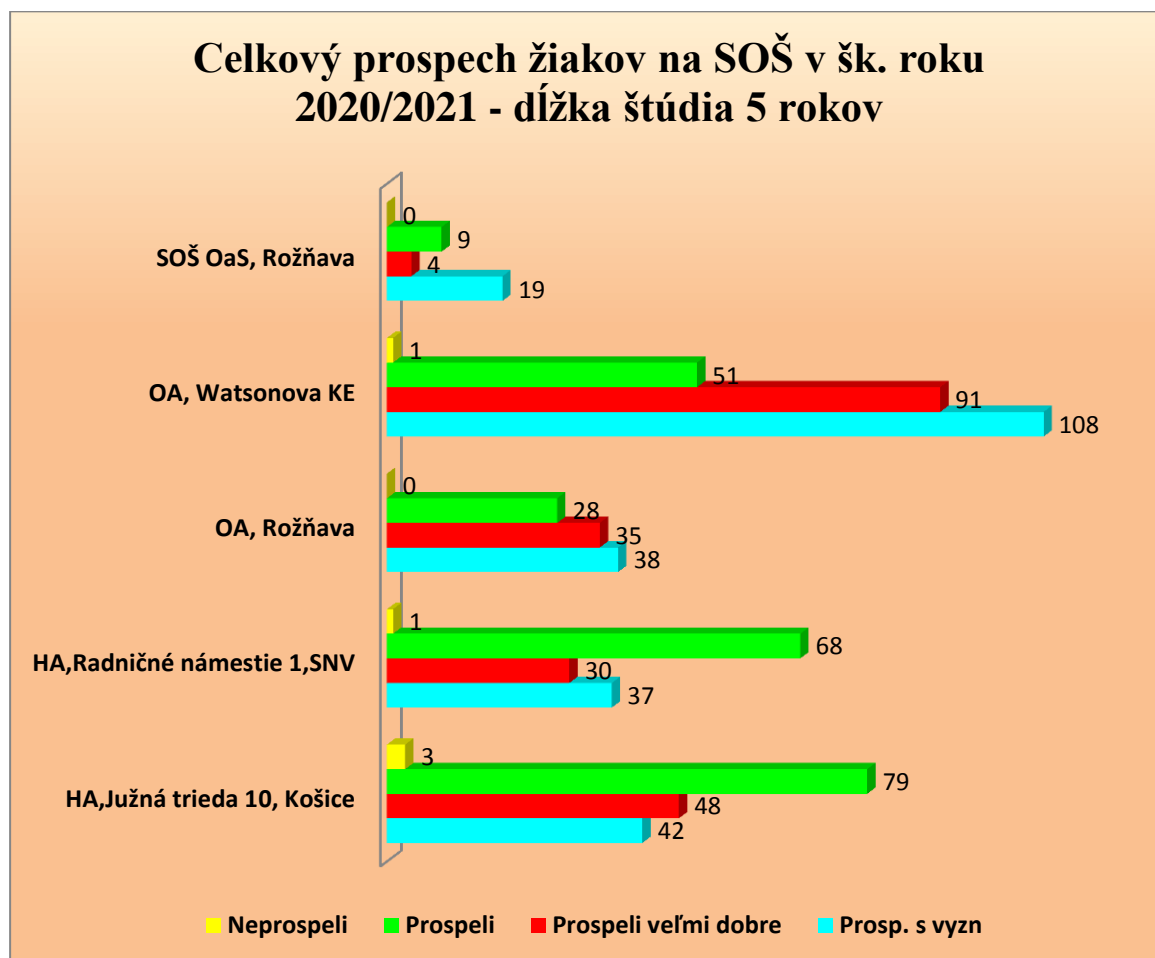


Graf č. 8.1.2.1.2: Prospech na SOŠbUO v 4-ročných odboroch štúdia v školskom roku 2020/2021

V tabuľke č. 8.1.2.1.1 sú výsledky prospechu žiakov na školách v študijných odboroch, v ktorých prebieha výchovno-vzdelávací proces 5 rokov. V prípade hotelových akadémií a SOŠ OaS v Rožňave ide o odbor hotelová akadémia a v prípade obchodných akadémií je to odbor obchodná akadémia - bilingválna forma štúdia v anglickom jazyku. Percento neprospievajúcich žiakov sa dostalo na úroveň 0,7%.

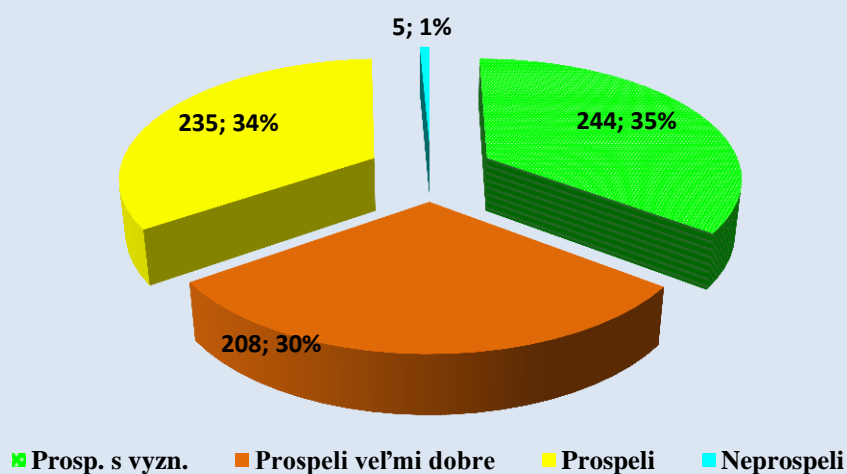
Študijné odbory - s maturitou 5- ročné				
	Prosp. s vzgn	Prospeli veľmi dobre	Prospeli	Neprospeli
HA, Južná trieda 10, Košice	42	48	79	3
HA, Radničné námestie 1,SNV	37	30	68	1
OA, Rožňava	38	35	28	0
OA, Watsonova KE	108	91	51	1
SOŠ OaS, Rožňava	19	4	9	0
<b>Spolu</b>	<b>244</b>	<b>208</b>	<b>235</b>	<b>5</b>

Tabuľka č. 8.1.2.1.1: Výsledky žiakov v 5- ročných študijných odboroch SOŠ



Graf č. 8.1.2.1.3: prospech žiakov v 5 ročných študijných odboroch SOŠ

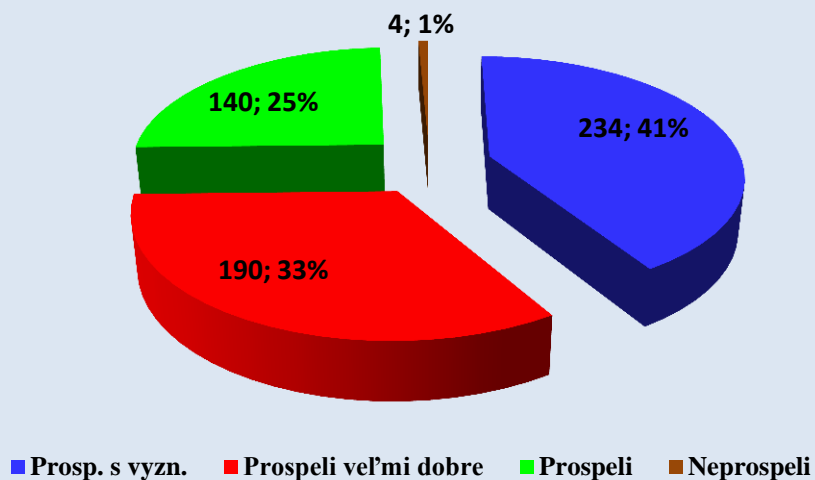
**Celkový prospech žiakov na SOŠ v šk. roku 2020/2021 -  
dĺžka štúdia 5 rokov**



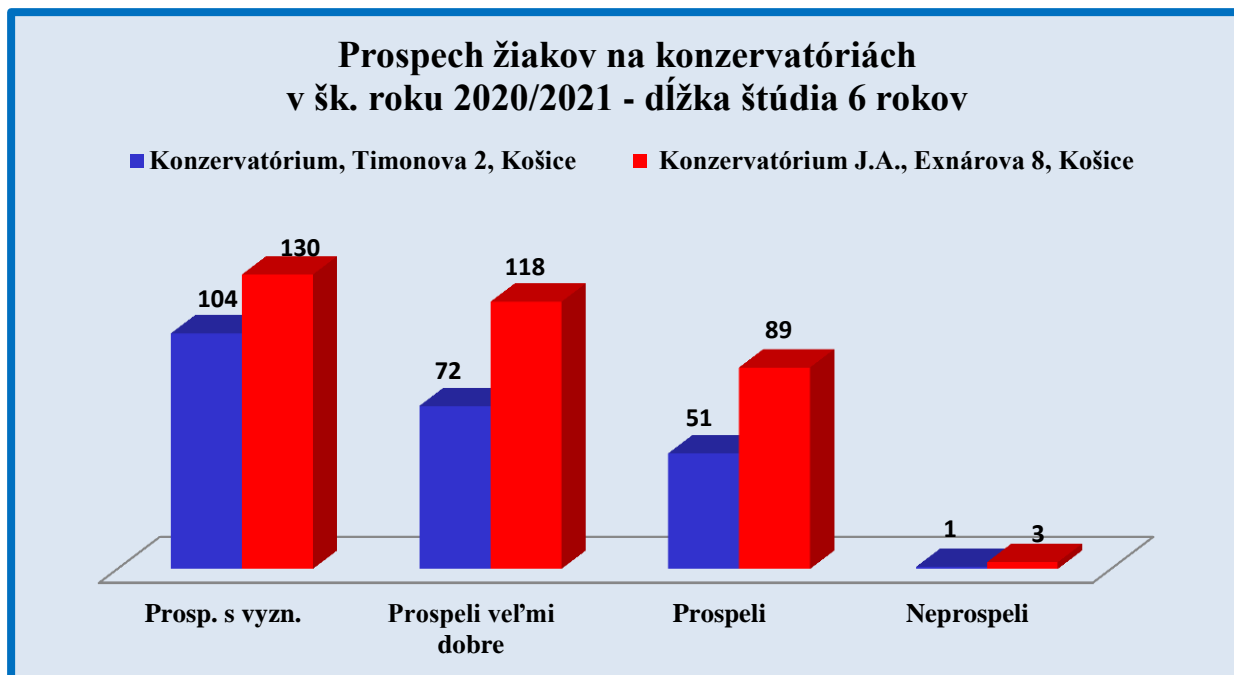
Graf č. 8.1.2.1.4: Celkový prospech žiakov 5-ročných študijných odboroch v šk. roku 2020/2021

Nižšie uvádzame výsledky prospechu žiakov dvoch konzervatórií. Celkovo bolo hodnotených na Konzervatóriu na Timonovej ulici a Konzervatóriu J. Adamoviča na Exnárovej ulici (obe školy sú v Košiciach) v školskom roku 2020/2021 568 žiakov. Neprospievajúci boli 4 žiaci, čo predstavuje 0,7 % žiakov.

**Celkový prospech žiakov na konzervatóriách  
v šk. roku 2020/2021 - dĺžka štúdia 6 rokov**



Graf č. 8.1.2.1.5: Celkový prospech žiakov na konzervatóriách v šk. roku 2020/2021

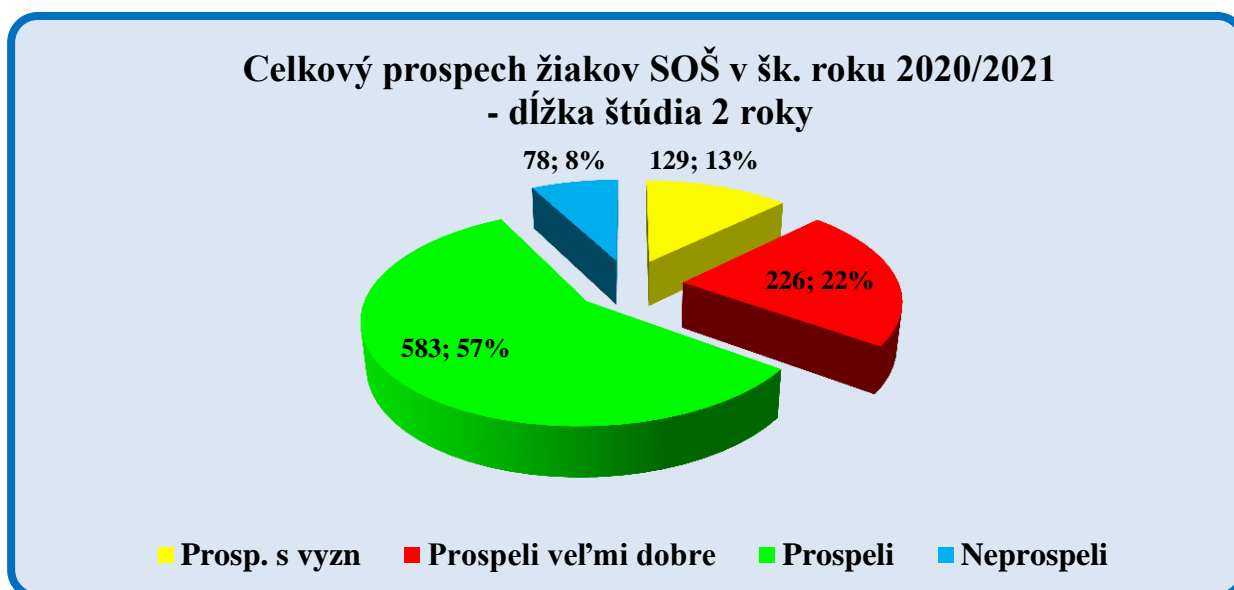


Graf č. 8.1.2.1.6: Prospech žiakov na konzervatóriách v šk. roku 2020/2021

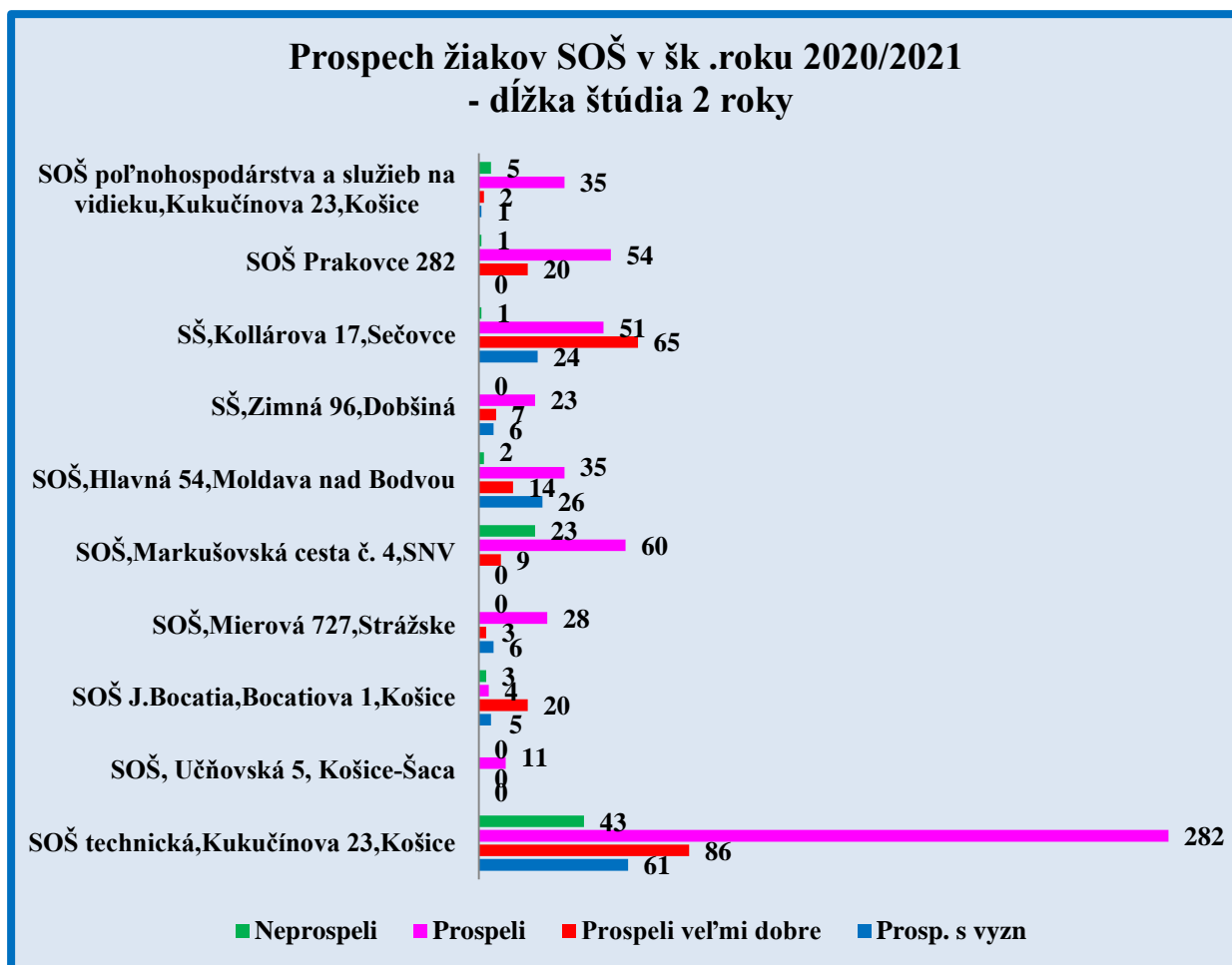
#### 8.1.2.2 Stredné odborné školy, na ktorých sa vyučujú študijné a učebné odbory (SOŠsUO)

V tejto skupine škôl je porovnávaný prospech u SOŠ, ktoré majú zaradené v sieti učebné odbory 2-ročné a 3-ročné a študijné odbory 4-ročné.

V 2-ročných odboroch spolu bolo klasifikovaných 1016 žiakov. Z celkového počtu žiakov neprospelo celkom 78 (v šk. roku 2019/2020 - 22 žiakov, v šk. roku 2018/2019 to bolo 144 žiakov), čo predstavuje 7,6 % (v šk. roku 2019/2020 - 2,39 %, v šk. roku 2018/19 - 14,15 %). Najviac žiakov neprospelo na Strednej odbornej škole technickej v Košiciach - 43 žiakov, čo predstavuje 9,1 % z počtu žiakov v dvojročných odboroch tejto školy.

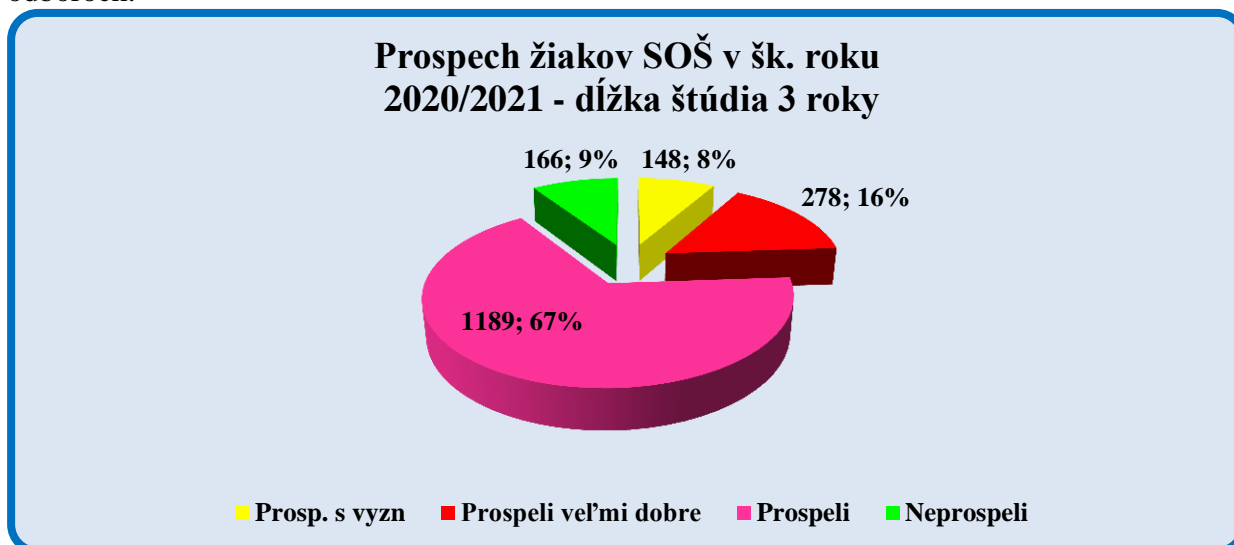


Graf č. 8.1.2.2.1.: Percentuálne zobrazenie prospechu žiakov na SOŠsUO v 2-ročných odboroch v školskom roku 2020/2021



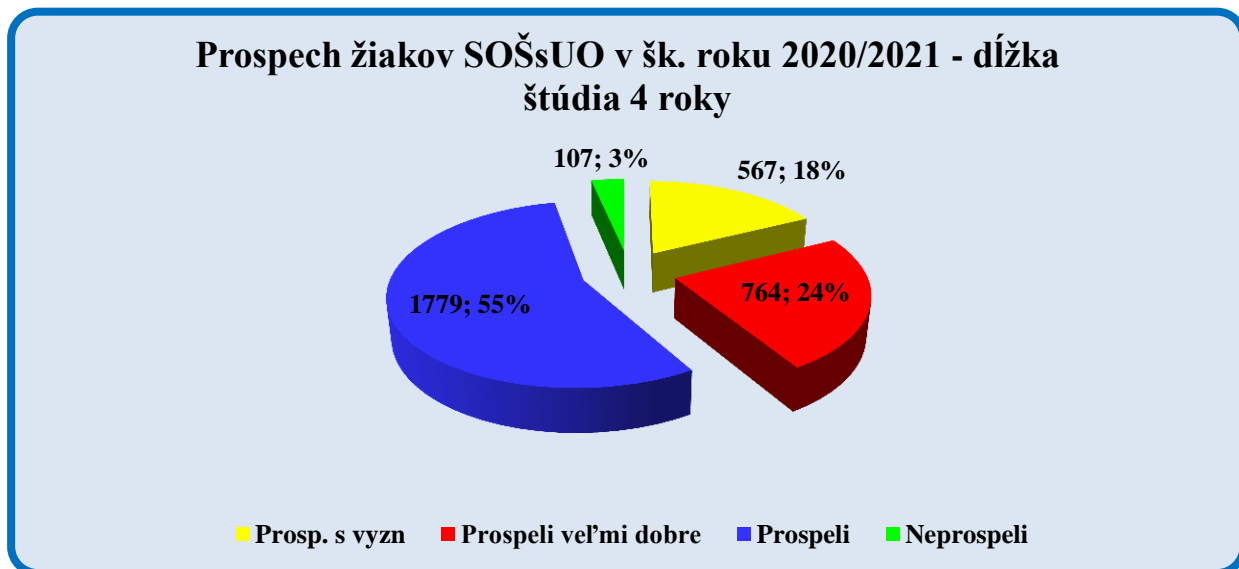
Graf č. 8.1.2.2.2: Prospech žiakov v 2 - ročných odboroch v SOŠsUO v školskom roku 2020/2021

V učebných odboroch s dĺžkou štúdia 3 (3-4) roky bolo hodnotených celkom 1 781 žiakov. Celkom neprospelo 166 žiakov (v šk. roku 2019/2020 46 žiakov; v šk. roku 2018/19 - 192 žiakov), čo predstavuje celkom 9,3 % (v šk. roku 2019/2020 - 2,5 % ; v šk. roku 2018/19 - 10,35 %). Najviac neprosievajúcich bolo na SOŠ techniky a služieb na Markušovskej ceste 4 v Spišskej Novej Vsi - 31 žiakov, čo predstavuje 15,8 % z počtu žiakov školy v 3-ročných odboroch.

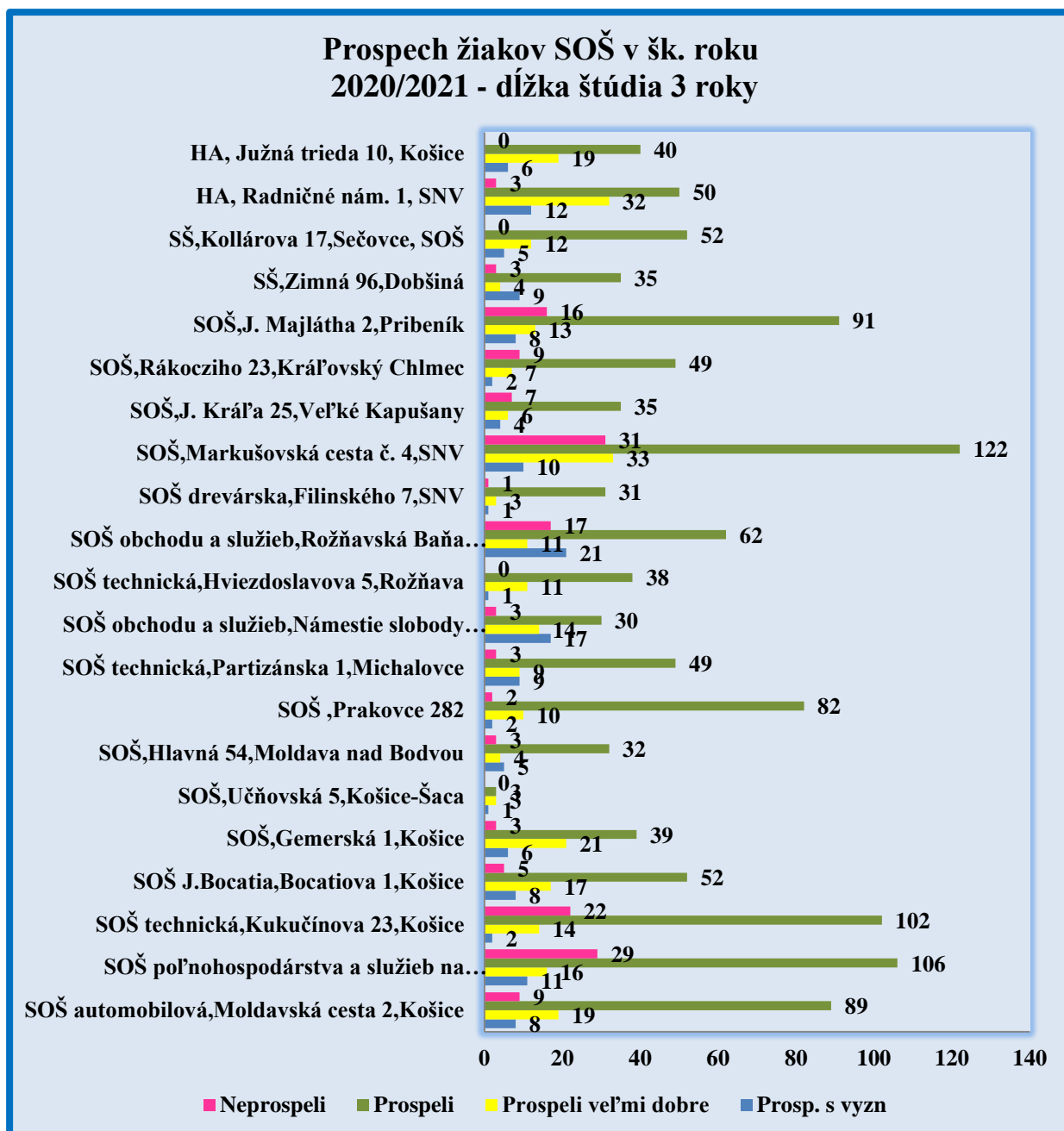


Graf č. 8.1.2.2.3: Percentuálne zobrazenie prospechu žiakov v 3-ročných odboroch v SOŠ v školskom roku 2020/2021

V odboroch s dĺžkou štúdia 4 roky bolo hodnotených spolu 3 217 žiakov. Celkom nepropelo 107 žiakov (v šk. roku 2019/2020 - 37 žiakov; v šk. roku 2018/19 - 114 žiakov), čo predstavuje spolu 3,33 % (v šk. roku 2019/2020 - 1,1 %; v šk. roku 2018/19 - 3,1 %). Najviac žiakov nepropelo na SOŠ technickej na Kukučínovej 23 v Košiciach, spolu 20 žiakov, čo predstavuje celkom 6,3% z celkového počtu žiakov tejto školy v 4-ročných maturitných odboroch.



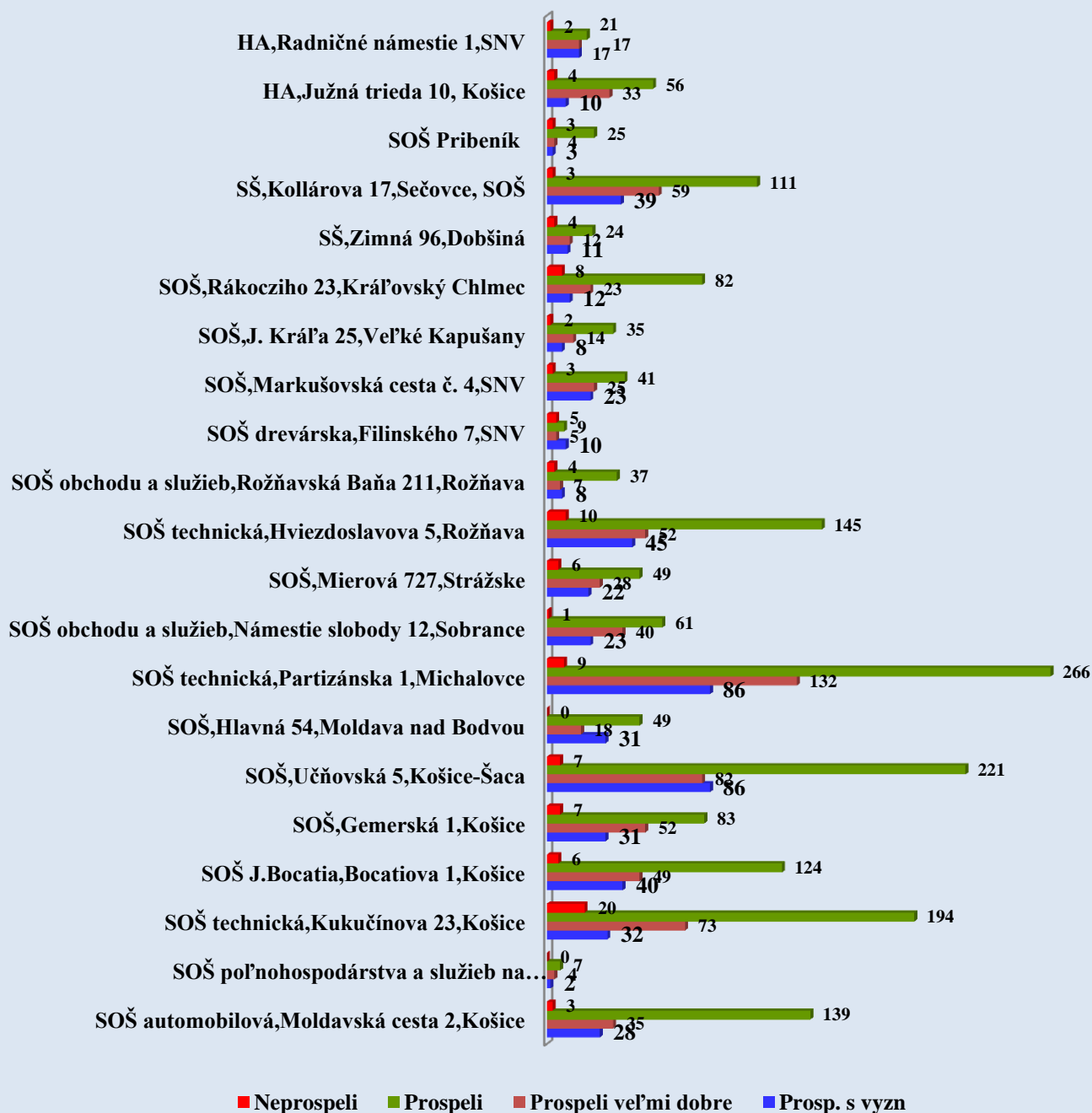
Graf č. 8.1.2.2.4: Percentuálne zobrazenie prospechu žiakov v 4-ročných odboroch v SOŠ v školskom roku 2020/2021



Graf č. 8.1.2.2.5: Prospech žiakov v 3-ročných učebných odboroch v SOŠ v školskom roku 2020/2021



## Prospech žiakov na SOŠsUO v šk. roku 2020/2021 - dĺžka štúdia 4 roky

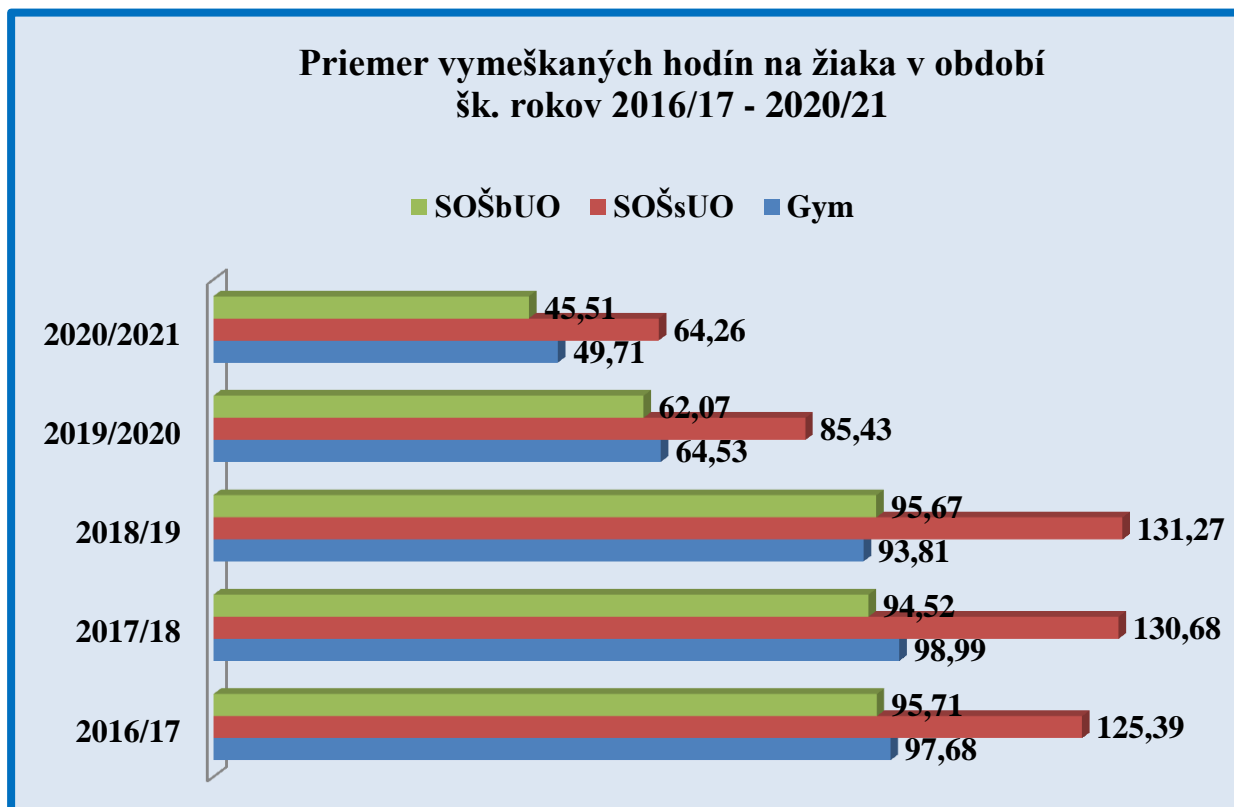


Graf č. 8.1.2.2.6: Prospech žiakov na jednotlivých SOŠsUO v školskom roku 2020/2021 v študijných odboroch s dĺžkou štúdia 4 roky

## 8.2 Hodnotenie dochádzky žiakov na stredných školách v zriaďovateľskej pôsobnosti KSK.

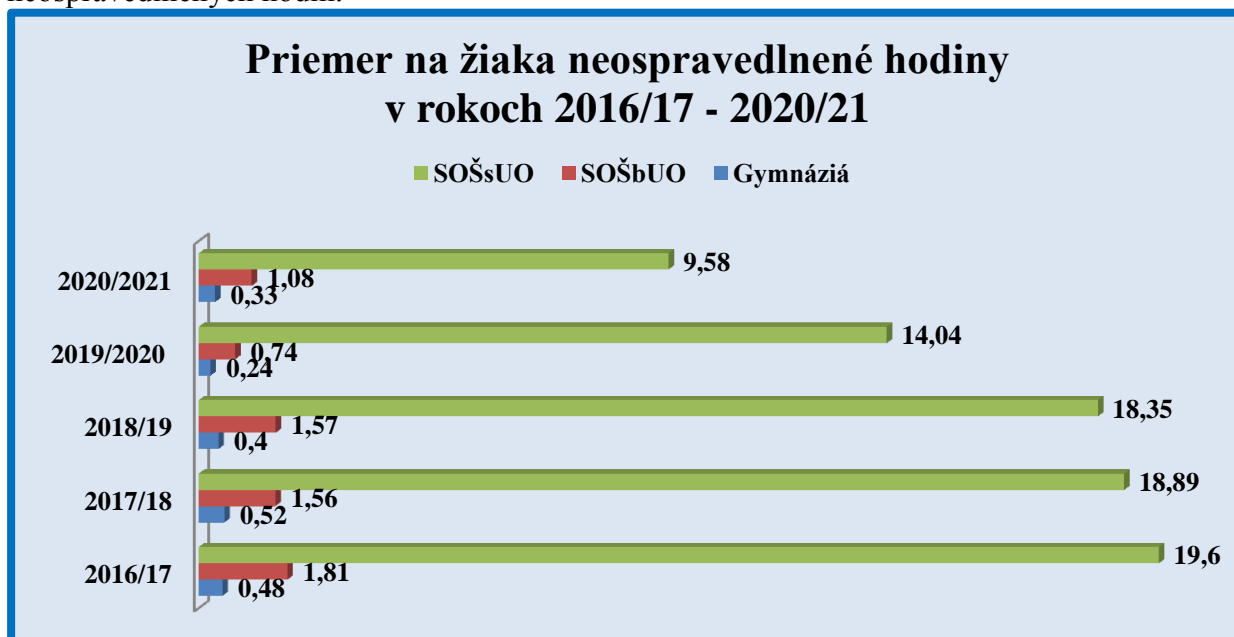
Pri spracovaní dochádzky žiakov na stredných školách sme sledovali počty ospravedlnených a neospravedlnených hodín na žiaka za školu a porovnávali ich medzi jednotlivými skupinami škôl. Zároveň sledujeme dochádzku a porovnáваме jej vývoj

v priebehu 5 školských rokov. Hodnotený rok opäť vplyvom pandémie nemožno považovať za štandardný.

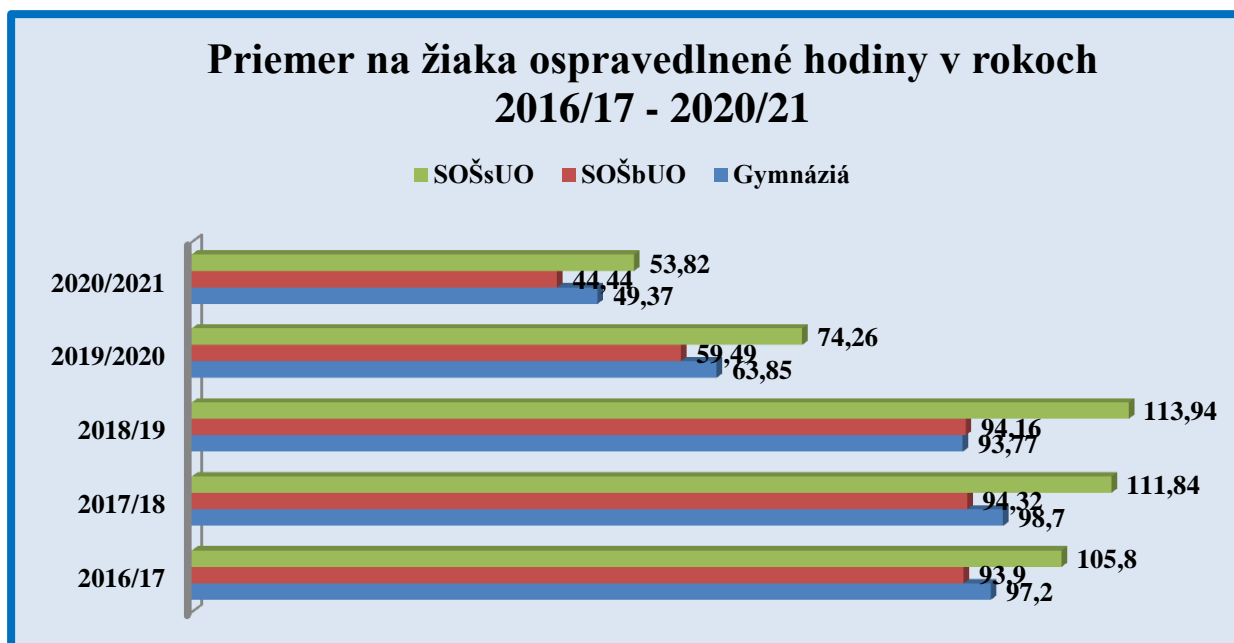


Graf č. 8.2.1: Priemerný počet vymeškaných hodín na žiaka v rokoch 2016/2017 až 2020/2021

Z uvedeného grafu č. 8.2.1 je vidieť, že dochádzka v školskom roku 2020/2021 má aj ďalšom roku dištančného vzdelávania sleduje zlepšujúci sa trend – zníženie počtu vymeškaných hodín vo všetkých stredných školách KSK. Tento vývoj sleduje aj znižujúci sa počet neospravedlnených hodín.



Graf č. 8.2.2: Priemerný počet neospravedlnených vymeškaných hodín na žiaka v rokoch 2016/2017 až 2020/2021



Graf č. 8.2.3: Priemerný počet ospravedlnených vymeškaných hodín na žiaka v rokoch 2016/2017 až 2020/2021

### 8.2.1 Dochádzka na gymnáziách

V tabuľkách uvádzame vývoj počtu ospravedlnených a neospravedlnených hodín na žiaka v priebehu 5 školských rokov na gymnáziách KSK.

Najnižší priemer v ospravedlnených hodinách v šk. roku 2020/2021 je na Gymnázium ako org. zložky Spojenej školy v Sečovciach (modrá farba) a najhorší priemer na Gymnázium S. Máraiho, Kuzmányho 6, Košice (červená farba).

Škola	Ospravedlnená dochádzka				
	Školské roky				
	2016/2017	2017/2018	2018/2019	2019/2020	2020/2021
Gy, Šrobárova 1, Košice	97,60	108,51	96,93	60,76	48,40
Gy, Poštová 9, Košice	93,02	95,09	101,53	61,70	36,25
Gy, Trebišovská 12, Košice	66,35	67,29	67,99	43,17	43,6
Gy, Alejová 1, Košice	82,88	82,2	83,1	44,12	42,8
Gy, Opatovská cesta 7, Košice	114,89	107,44	99,42	71,2	55,76
Gy a ZŠ Sándora Máraiho, Kuzmányho 6, Košice	125,2	122,1	121,4	101,56	95,29
SŠŠ, Trieda SNP 104, Košice	88,86	96,02	98,4	64,55	50,98
Gy Š. Moyses, Školská 13, Moldava nad Bodvou	112,61	120,46	112,12	81,66	41
Gy, SNP 1, Gelnica	107,25	105,42	103,5	77,68	41,38
Gy, L. Štúra 26, Michalovce	90,34	91,86	91,92	61,20	41,10

Gy P. Horova, Masarykova 1, Michalovce	114,62	120,84	112,08	75,86	69,94
Gy, kpt. Nálepku 6, Sobrance	93,38	106,08	100,93	73,17	61,19
Gy, Fábryho 1, Veľké Kapušany	91,92	107,02	114,33	80,18	37,1
Gy P.J. Šafárika, Akademia Hronca 1, Rožňava	47,79	45,99	49,16	65,16	50,99
Gy, Javorová 16, SNV	97,66	115,08	103,1	70,97	49,33
Gy, Školská 7, SNV	49,93	57,55	49,84	33,68	50,44
Gy, Lorencova 46, Krompachy	100,87	86,67	72,22	39,5	46,62
Gy, Komenského 32, Trebišov	85,32	81,33	78,99	54,57	37,11
Gy, Horešská 18, Kráľovský Chlmec	94,8	87,66	87,67	58,58	57,81
Gy, Kollárova 17, Sečovce	120,7	92,89	103,5	70,26	30,33
<b>PRÍEMER</b>	<b>93,80</b>	<b>98,70</b>	<b>93,77</b>	<b>63,85</b>	<b>49,37</b>

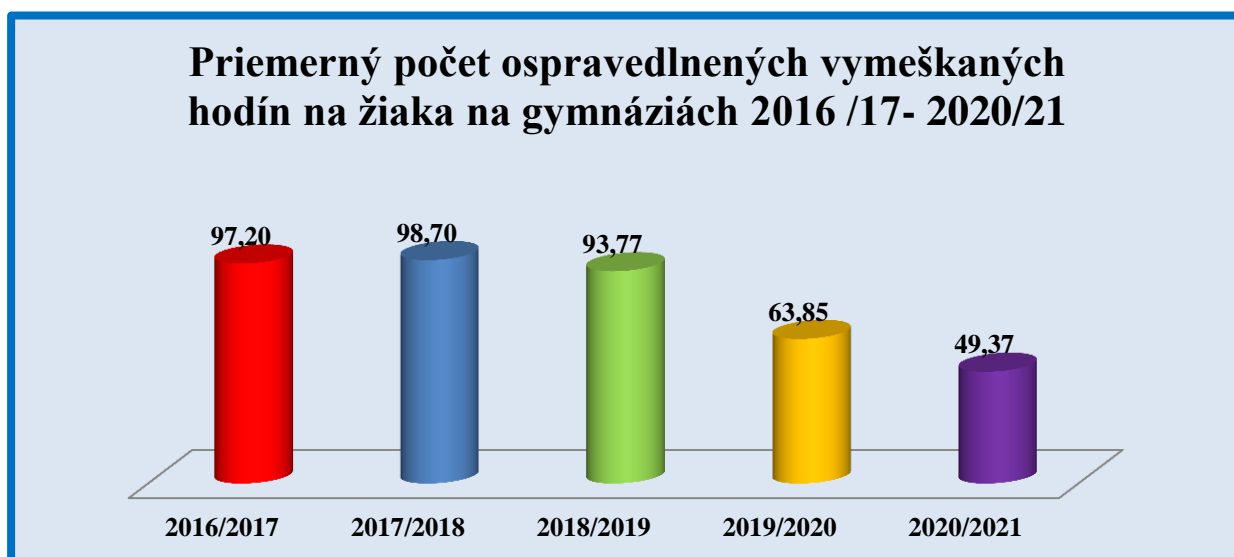
Tabuľka č. 8.2.1.1: Priemerná ospravedlnená dochádzka na žiaka gymnázia v školskom roku 2016/2017 až 2020/2021

Najnižší priemer v neospravedlnených hodinách v šk. roku 2020/2021 je na 3 gymnáziách - Gymnázium v Moldave nad Bodvou, v Sobranciach aj v Krompachoch (modrá farba) a najvyšší priemer v neospravedlnenej absencii evidujeme na Gymnázium Alejová 2, Košice (červená farba).

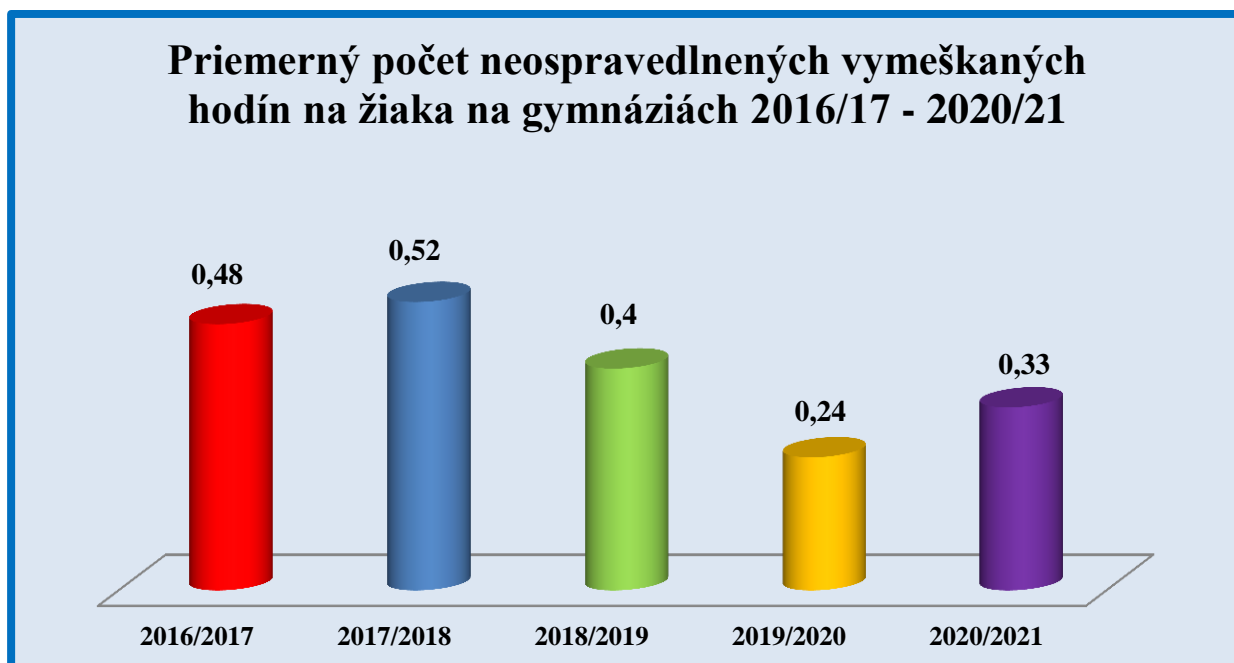
Škola	Neospravedlnená dochádzka				
	Školské roky				
	2016/2017	2017/2018	2018/2019	2019/2020	2020/2021
Gy, Šrobárova 1, Košice	0,13	0,13	0,33	0,03	0,01
Gy, Poštová 9, Košice	0,10	0,06	0,07	0,07	0,03
Gy, Trebišovská 12, Košice	0,38	1,12	0,86	0,39	0,6
Gy, Alejová 1, Košice	0,16	0,13	0,2	0,03	1,14
Gy, Opatovská cesta 7, Košice	3,18	1,47	1,17	0,58	0,82
Gy a ZŠ Sándora Máraiho, Kuzmányho 6, Košice	0,36	0,31	0,15	0,09	0,74
SŠŠ, Trieda SNP 104, Košice	0,86	1,25	1,03	0,49	0,55
Gy Š. Moyses, Školská 13, Moldava nad Bodvou	0,04	0,77	0,01	0,51	0,00
Gy, SNP 1, Gelnica	0,21	0,02	0,45	0,25	0,22
Gy, ul. L. Štúra 26, Michalovce	0,19	0,24	0,28	0,29	0,45
Gy P. Horova, Masarykova 1, Michalovce	0,54	0,44	0,36	0,18	0,15
Gy, kpt. Nálepku 6, Sobrance	0,08	0,23	0,09	0,05	0,00
Gy, Fábryho 1, Veľké Kapušany	0,97	1,36	0,87	0,33	0,7
Gy P. J. Šafárika, Akademia Hronca 1, Rožňava	0,09	0,04	0,02	0,05	0,01

Gy, Javorová 16, SNV	0,66	0,69	0,4	0,36	0,34
Gy, Školská 7, SNV	0,48	0,21	0,34	0,28	0,22
Gy, Lorencova 46, Krompachy	0,26	0,21	0,26	0,02	0,00
Gy, Komenského 32, Trebišov	0,108	0,69	0,08	0,07	0,09
Gy, Horešská 18, Kráľovský Chlmec	0,47	0,45	0,42	0,07	0,5
Gy, Kollárova 17, Sečovce	0,48	0,8	0,42	0,46	0,1
<b>PRÍEMER</b>	<b>0,49</b>	<b>0,52</b>	<b>0,40</b>	<b>0,24</b>	<b>0,33</b>

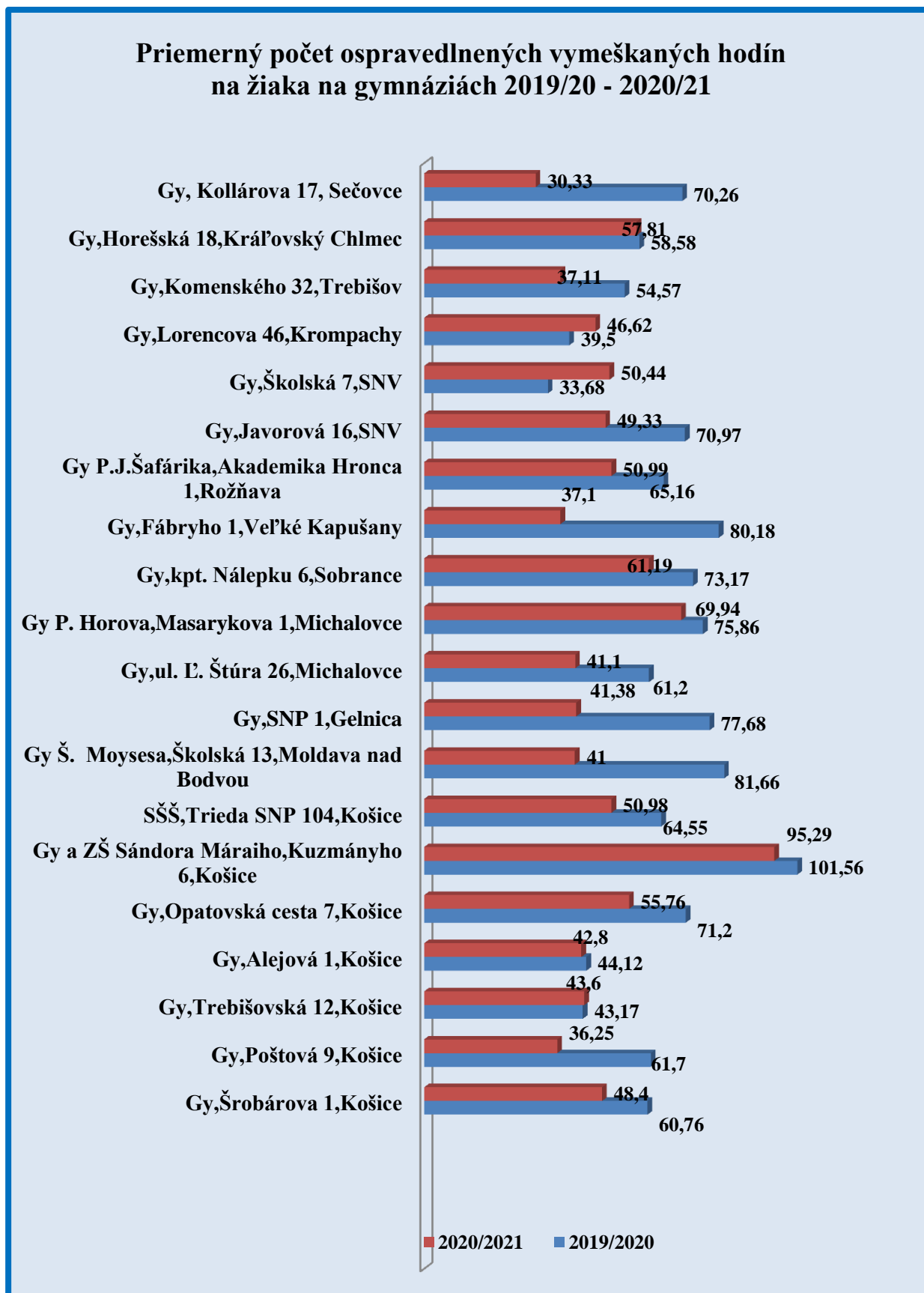
Tabuľka č. 8.2.1.2: Priemerná neospravedlnená dochádzka na žiaka gymnázia v školskom roku 2016/2017 až 2020/2021



Graf č. 8.2.1.1: Vývoj priemernej ospravednenej dochádzky na gymnáziách v rokoch 2016/2017 až 2020/2020

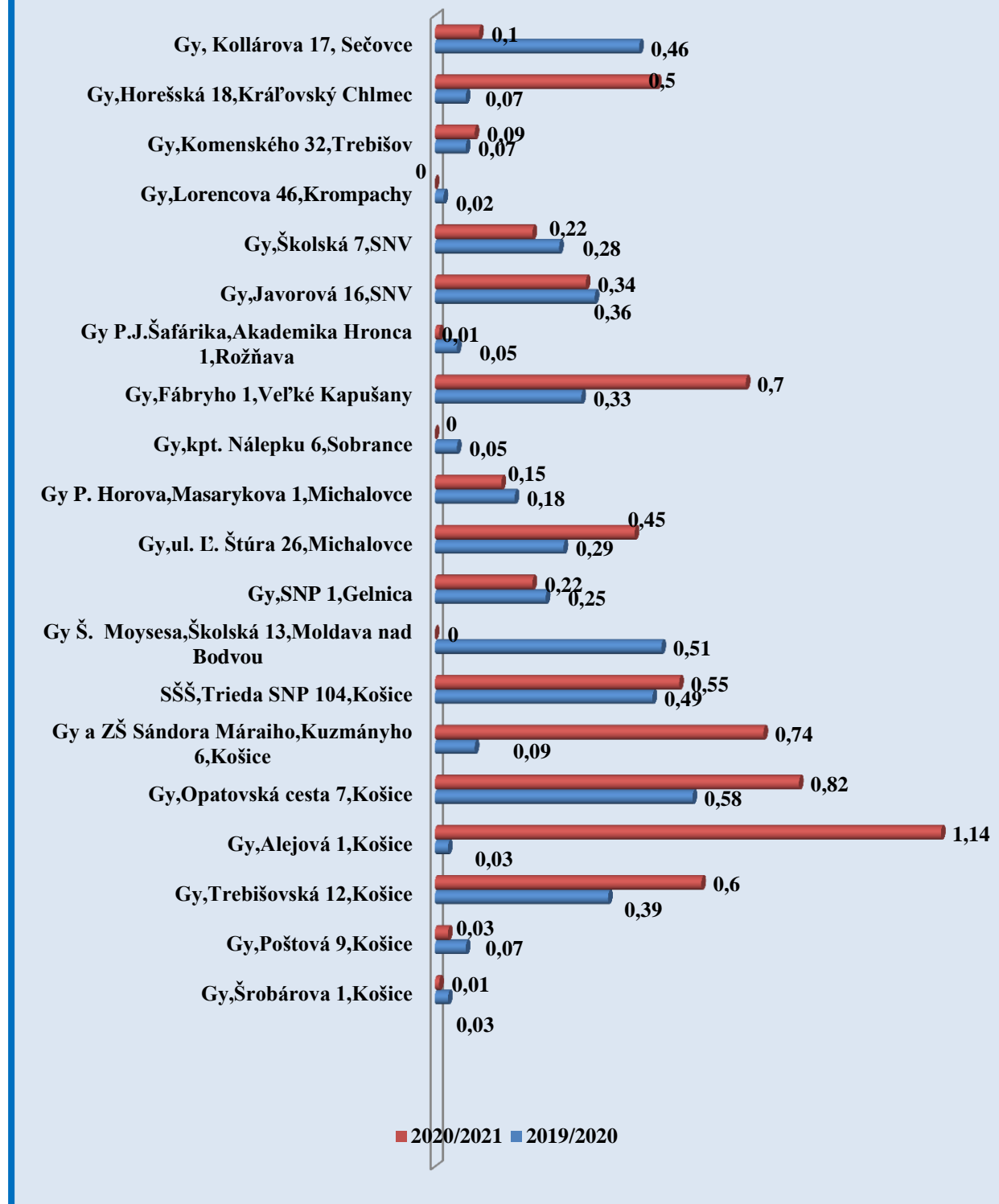


Graf č. 8.2.1.2: Vývoj priemernej neospravednenej dochádzky na gymnáziách v rokoch 2016/2017 až 2020/2021



Graf č. 8.2.1.3: Priemerný počet ospravedlnených hodín na žiaka v školskom roku 2019/2020 a 2020/2021 na gymnáziách

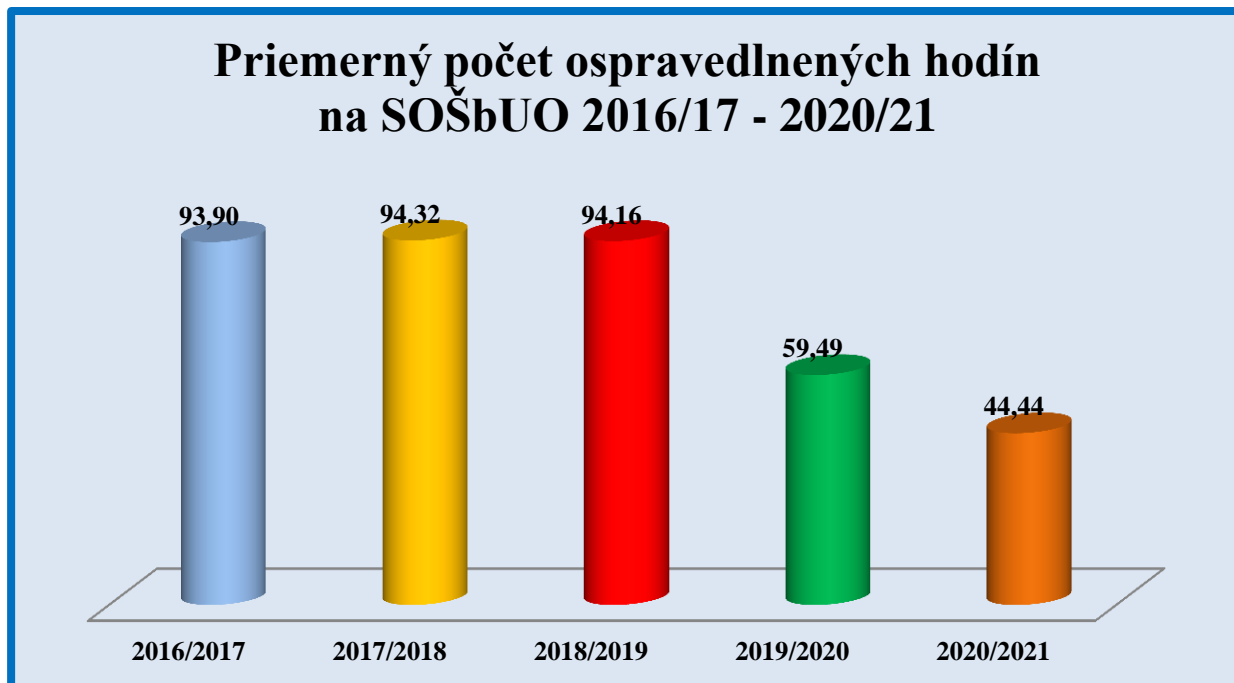
### Priemerný počet neospravedlnených vymeškaných hodín na žiaka na gymnáziách v šk. rokoch 2019 /20 - 2020/21



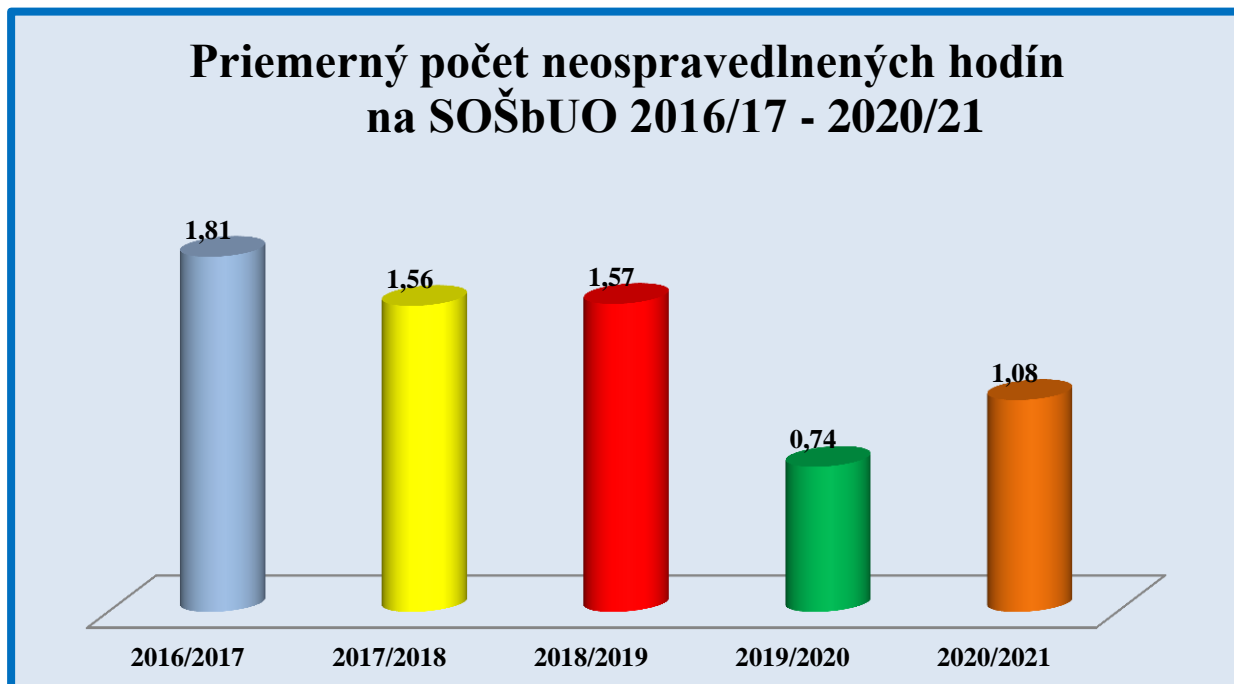
Graf č. 8.2.1.4: Priemerný počet neospravedlnených hodín na žiaka v školskom roku 2019/2020 a 2020/2021 na gymnáziách

### 8.2.2 Dochádzka na SOŠbUO

Vývoj dochádzky na SOŠ bez učebných odborov uvádzame opäť v tabuľkách a grafoch z dôvodu názornosti. Uvádzame súbor spracovaných údajov zo správ riaditeľov SŠ v zriaďovateľskej pôsobnosti KSK.



Graf č. 8.2.2.1: Priemerný počet ospravedlnených hodín na 1 žiaka na SOŠbUO v rokoch 2016/2017 až 2020/2021



Graf č. 8.2.2.2: Priemerný počet neospravedlnených hodín na 1 žiaka na SOŠbUO v rokoch 2016/2017 až 2020/2021



<b>Dochádzka - počet ospravedlnených hodín na žiaka na SOŠbUO</b>					
Škola	Školské roky				
	2016/2017	2017/2018	2018/2019	2019/2020	2020/2021
SPŠ dopravná, Hlavná 113, Košice	124,10	113,70	114,91	73,75	58,48
SPŠ elektrotechnická, Komenského 44, Košice	98,51	98,64	89,92	58,65	28,24
SPŠ strojnícka, Komenského 2, Košice	125,23	145,35	138,74	95,45	83,05
SPŠ stavebná a geodetická, Lermontovova 1, Košice	101,5	97	106,44	78,23	51,19
SPŠ technická, Hviezdoslavova 6, SNV	66,71	62,59	61,66	18,9	27,07
SZŠ, Moyzesova 17, Košice	86,48	88,31	87,23	51,39	44,68
SZŠ, Kukučínova 40, Košice	94,58	86,40	96,55	63,42	45,51
SZŠ, Masarykova, Michalovce	85,57	86,52	94,08	56,36	50,65
SZŠ, Nám. 1.mája 1, Rožňava	54,70	55,90	65,10	46,79	53,46
OA, Watsonova 61, Košice	124,57	134,18	132,63	80,64	41,28
OA, Polárna 1, Košice	100,9	125	120,4	75,9	50,21
OA, Kapušianska 2, Michalovce	109,78	98,94	97,59	49,45	30,89
OA, ul. Akadematika Hronca 8, Rožňava	99,38	100,87	95,80	67,76	36,02
OA, Komenského 6, Trebišov	113,09	99,91	96,20	72,90	34,51
Konzervatórium, Timonova, Košice	36,82	40,15	47,32	43,56	11,38
Konzervatórium JA, Exnárova, Košice	11,89	17,19	21,50	9,06	20,16
ŠUP, Jakobyho 15, Košice	169,31	157,4	153,25	101,9	61
SOŠ IT, Ostrovského 1, Košice	63,69	70,95	75,31	53,16	53,32
SOŠ TaE, Grešákova 1, Košice	50,47	54,54	52,43	28,22	37,49
SOŠ veterinárna, Nám. mladých poľnohospodárov 2, Košice-Barca	138,73	121,49	117,36	86,59	58
SOŠ ekonomická, Stojan 1, SNV	115,8	125,7	112,9	75,36	62,51
SOŠ obchodu a služieb, Školská 4, Michalovce	29,44	39,33	48,35	21,27	38,54
<b>PRIEMER</b>	<b>93,90</b>	<b>94,32</b>	<b>94,16</b>	<b>59,49</b>	<b>44,44</b>

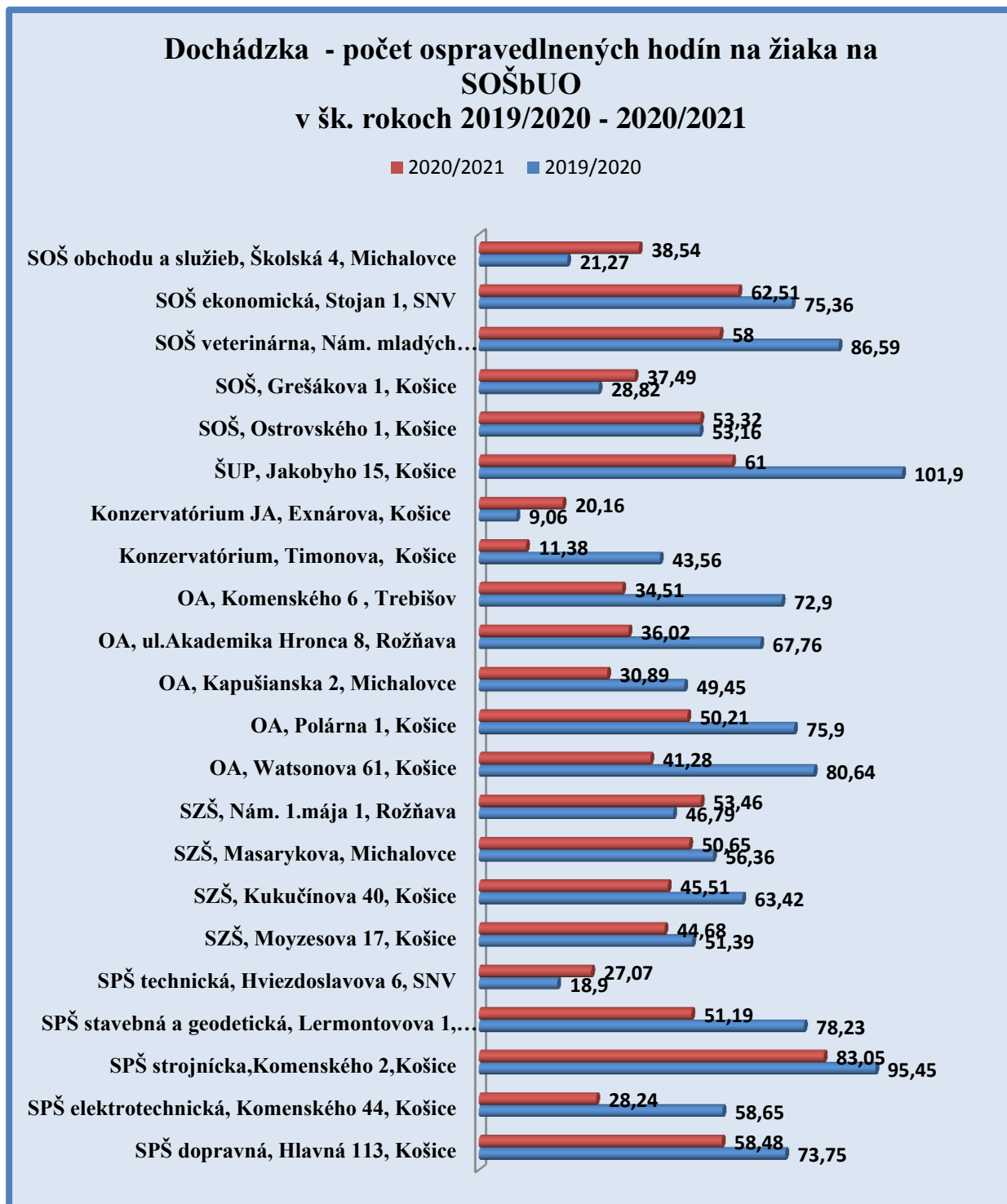
Tabuľka č. 8.2.2.1: Priemerná ospravedlnená dochádzka na žiaka SOŠbUO v školskom roku 2016/2017 až 2020/2021

<b>Dochádzka - počet neospravedlnených hodín na SOŠbUO</b>					
<b>Škola</b>	<b>Školské roky</b>				
	<b>2016/2017</b>	<b>2017/2018</b>	<b>2018/2019</b>	<b>2019/2020</b>	<b>2020/2021</b>
SPŠ dopravná, Hlavná 113, Košice	4,86	4,30	4,64	2,36	4,05
SPŠ elektrotechnická, Komenského 44, Košice	1,21	1,3	1,12	1,01	0,16
SPŠ strojnícka, Komenského 2, Košice	3,49	1,9	1,55	0,81	1,17
SPŠ stavebná a geodetická, Lermontovova 1, Košice	2,2	1,9	3,22	1,66	4,55
SPŠ technická, Hviezdoslavova 6, SNV	1,6	1,99	0,75	0,13	0,08
SZŠ, Moyzesova 17, Košice	0,29	0,45	0,37	0,12	0,07
SZŠ, Kukučínova 40, Košice	1,44	0,93	0,81	0,49	0,55
SZŠ, Masarykova, Michalovce	0,15	0,06	0,12	0,06	0,40
SZŠ, Nám. 1.mája 1, Rožňava	3,10	3,30	3,08	0,87	1,40
OA, Watsonova 61, Košice	1,96	0,95	0,86	1,6	0,1
OA, Polárna 1, Košice	1,74	2,3	2,6	1,7	1,85
OA, Kapušianska 2, Michalovce	0,86	1,15	1,06	0,08	0,13
OA, ul. Akademika Hronca 8, Rožňava	0,81	0,72	0,34	0,07	0,14
OA, Komenského 6, Trebišov	0,25	0,15	0,65	0,18	1,15
Konzervatórium, Timonova, Košice	0,91	0,49	0,25	0,94	0,32
Konzervatórium JA, Exnárova, Košice	1,42	1,02	0,55	0,29	0,75
ŠUP, Jakobyho 15, Košice	3,32	1,51	2,69	0,5	0,74
SOŠ IT, Ostrovského 1, Košice	0,58	2,09	1,85	0,69	0,49
SOŠ TaE, Grešákova 1, Košice	1,88	1,61	3,09	0,36	0,41
SOŠ veterinárna, Nám. mladých poľnohospodárov 2, Košice-Barca	3,91	3,53	2,46	0,9	0,44
SOŠ ekonomická, Stojan 1, SNV	2	1,05	0,94	1,06	0,33
SOŠ obchodu a služieb, Školská 4, Michalovce	1,69	3,09	3,12	0,40	4,41
<b>PRIEMER</b>	<b>1,81</b>	<b>1,56</b>	<b>1,57</b>	<b>0,74</b>	<b>1,08</b>

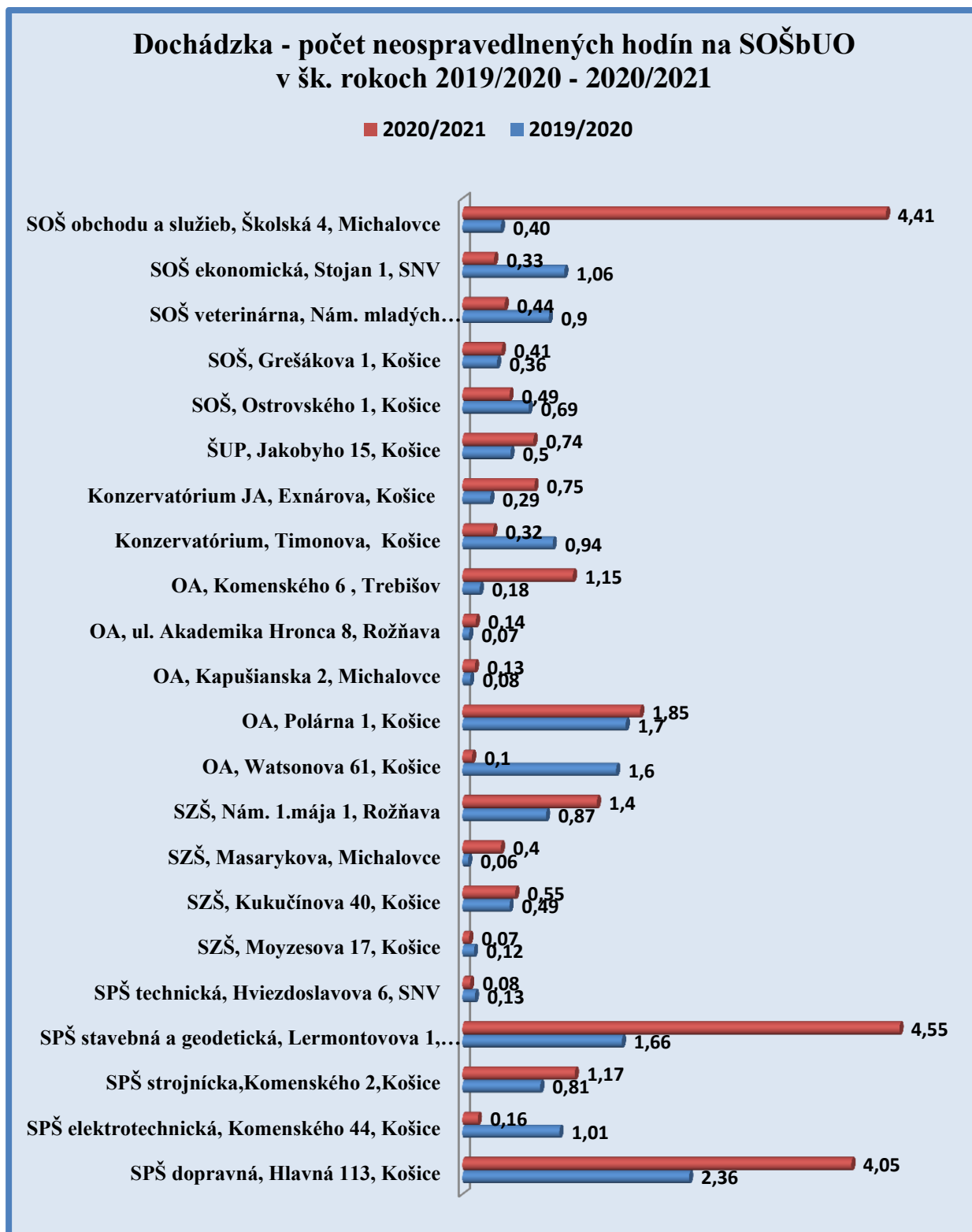
Tabuľka č. 8.2.2.2: Priemerná neospravedlnená dochádzka na žiaka SOŠbUO v školskom roku 2016/2017 až 2020/2021

Najlepšia dochádzka v počet ospravedlnených hodín na žiaka je na Konzervatóriu na Timonovej v Košiciach (modrá farba). Najhoršia, teda najvyšší počet ospravedlnených hodín na žiaka je na SPŠ strojníckej v Košiciach (červená farba).

Čo sa týka neospravednenej dochádzky, najhoršiu bilanciu má SPŠ stavebná a geodetická v Košiciach (červené podfarbenie) a najlepšie je na tom Stredná zdravotnícka škola na Moyzesovej v Košiciach (modrá farba).

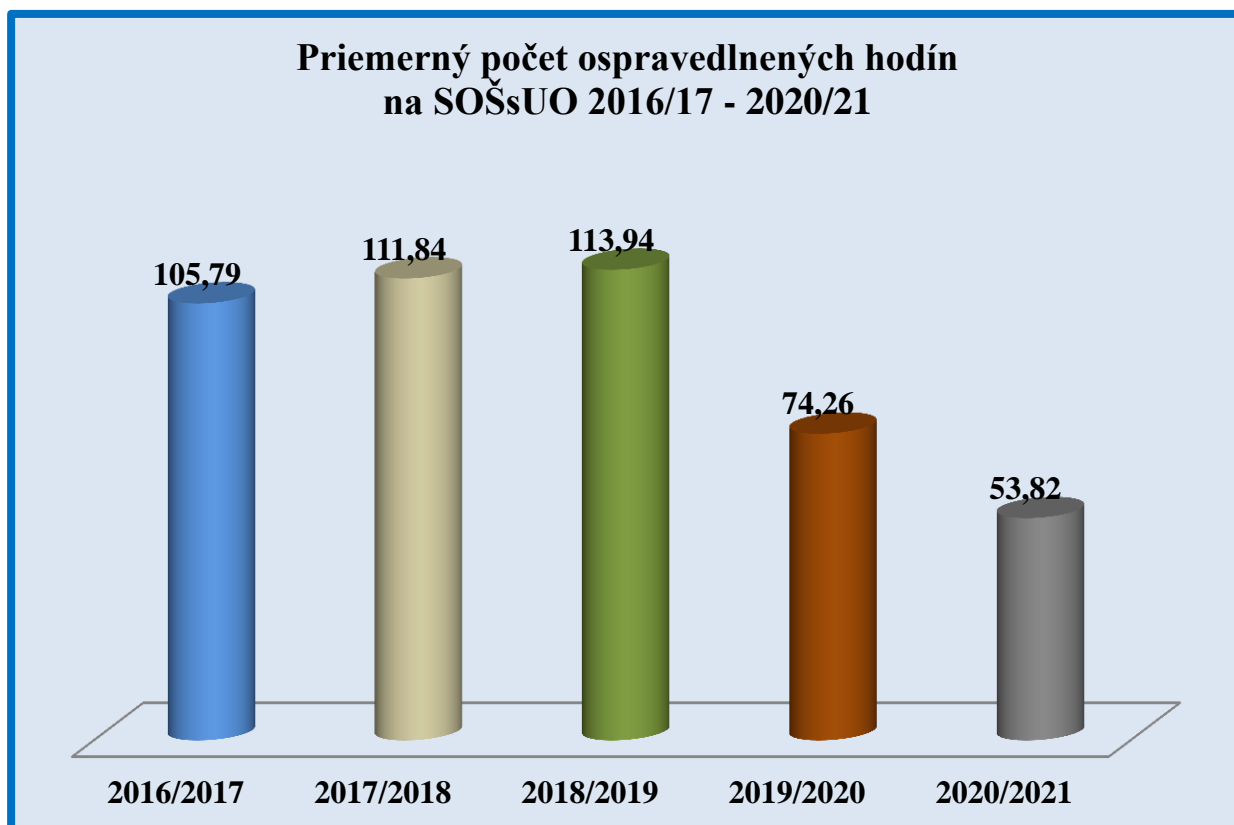


Graf č. 8.2.2.3: Priemerný počet ospravedlnených hodín na žiaka v školskom roku 2019/2020-2020/2021 na SOŠbUO



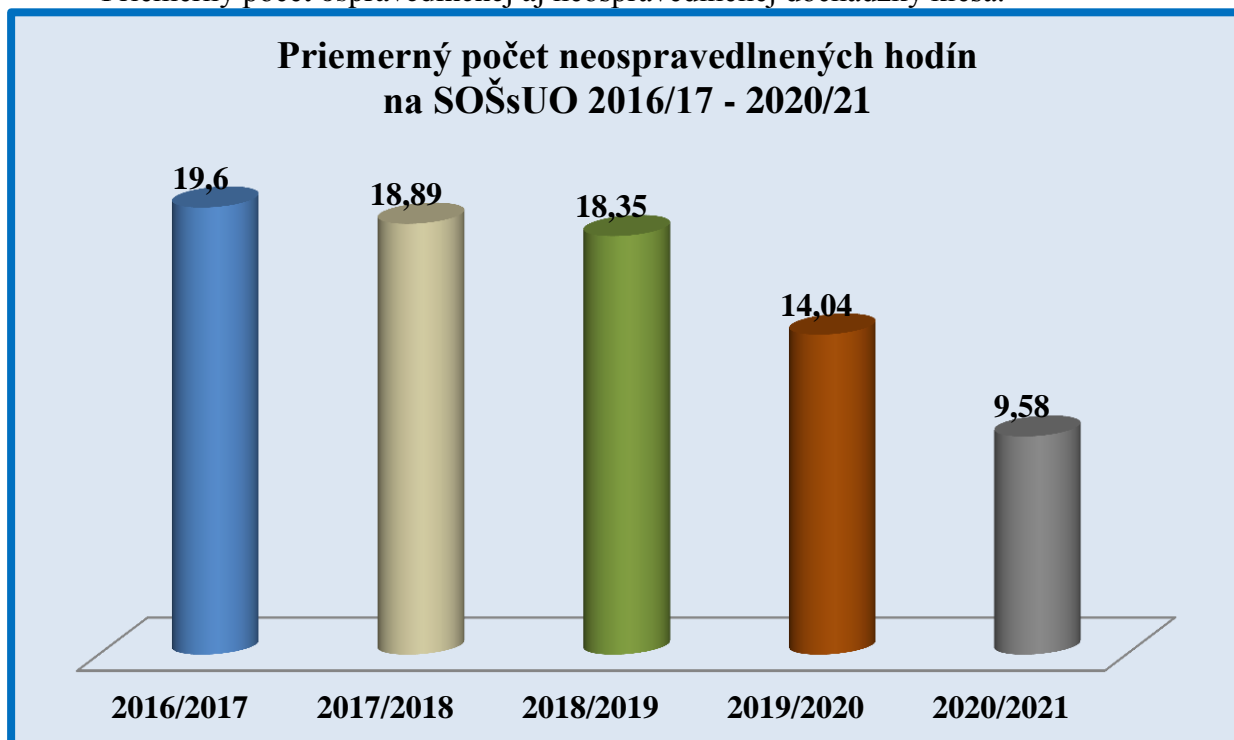
Graf č. 8.2.2.4: Priemerný počet neospravedlnených hodín na žiaka v 2019/2020-2020/2021 na SOŠbUO

### 8.2.3 Dochádzka na SOŠsUO



Graf č. 8.2.3.1: Vývoj priemerného počtu ospravedlnenej dochádzky v školských rokoch 2016/2017 až 2020/2021

Priemerný počet ospravedlnenej aj neospravedlnenej dochádzky klesá.



Graf č. 8.2.3.2: Vývoj priemerného počtu neospravedlnenej dochádzky v školských rokoch 2016/2017 až 2020/2021

Priemerný počet ospravedlnených hodín na SOŠsUO					
Škola	Školské roky				
	2016/2017	2017/2018	2018/2019	2019/2020	2020/2021
SOŠ automobilová, Moldavská cesta 2, Košice	89	67,87	72,81	45,5	36,8
SOŠ poľnohospodárstva a služieb na vidieku, Kukučínova 23, Košice	41,11	53,21	68,34	41,07	27,78
SOŠ technická, Kukučínova 23, Košice	130,48	129,78	123,20	95,71	61,06
SOŠ OaS J. Bocatia, Bocatiova 1, Košice	151,00	151,00	167,00	122,00	68,32
SOŠ BS, Gemerská 1, Košice	106,21	98,51	108,68	79,52	54,88
SOŠ PT, Učňovská 5, Košice - Šaca	117,5	120	138,5	77,8	19,67
SOŠ A, Hlavná 54, Moldava nad Bodvou	139,6	164,57	153,85	104,92	61,13
SOŠ TaS, Prakovce 282	150,40	164,85	130,90	128,45	85,30
SOŠ technická, Partizánska 1, Michalovce	119,21	112,36	123,48	74,44	62,72
SOŠ obchodu a služieb, Námestie slobody 12, Sobrance	148,02	161,49	189,81	110,56	113,59
SOŠ DaS, Mierová 727, Strážske	64,14	65,15	57,98	13,94	18,66
SOŠ technická, Hviezdoslavova 5, Rožňava	87,05	81,22	82,08	80,84	94,60
SOŠ obchodu a služieb, Rožňavská Baňa 211, Rožňava	100,13	114,60	151,00	78,68	24,65
SOŠ drevárska, Filinského 7, SNV	137,9	138,72	131,23	88,58	50,25
SOŠ TaS, Markušovská cesta č. 4, SNV	94,47	71,56	51,02	23,73	23,38
SOŠ TaS, J. Kráľa 25, Veľké Kapušany	195,89	188,27	181,85	104,29	67,03
SOŠ TaR, Rákocziho 23, Kráľovský Chlmec	142,3	142,55	142,71	81,09	62,33
SOŠ AaGS, J. Majlátha 2, Pribeník	53,75	100,23	67,80	73,85	55,67
SOŠ TaS, Zimná 96, Dobšiná	34,72	106,96	146,17	65,02	25,28
SOŠ TaS, Kollárova 17, Sečovce	106,63	104,95	107,04	77,86	50,59
HA, Južná trieda 10, Košice	78,74	68,83	75,02	46,70	73,75
HA, Radničné námestie 1, SNV	115,50	126,30	101,75	82,10	46,70
<b>PRÍEMER</b>	<b>109,26</b>	<b>111,84</b>	<b>113,94</b>	<b>74,26</b>	<b>53,82</b>

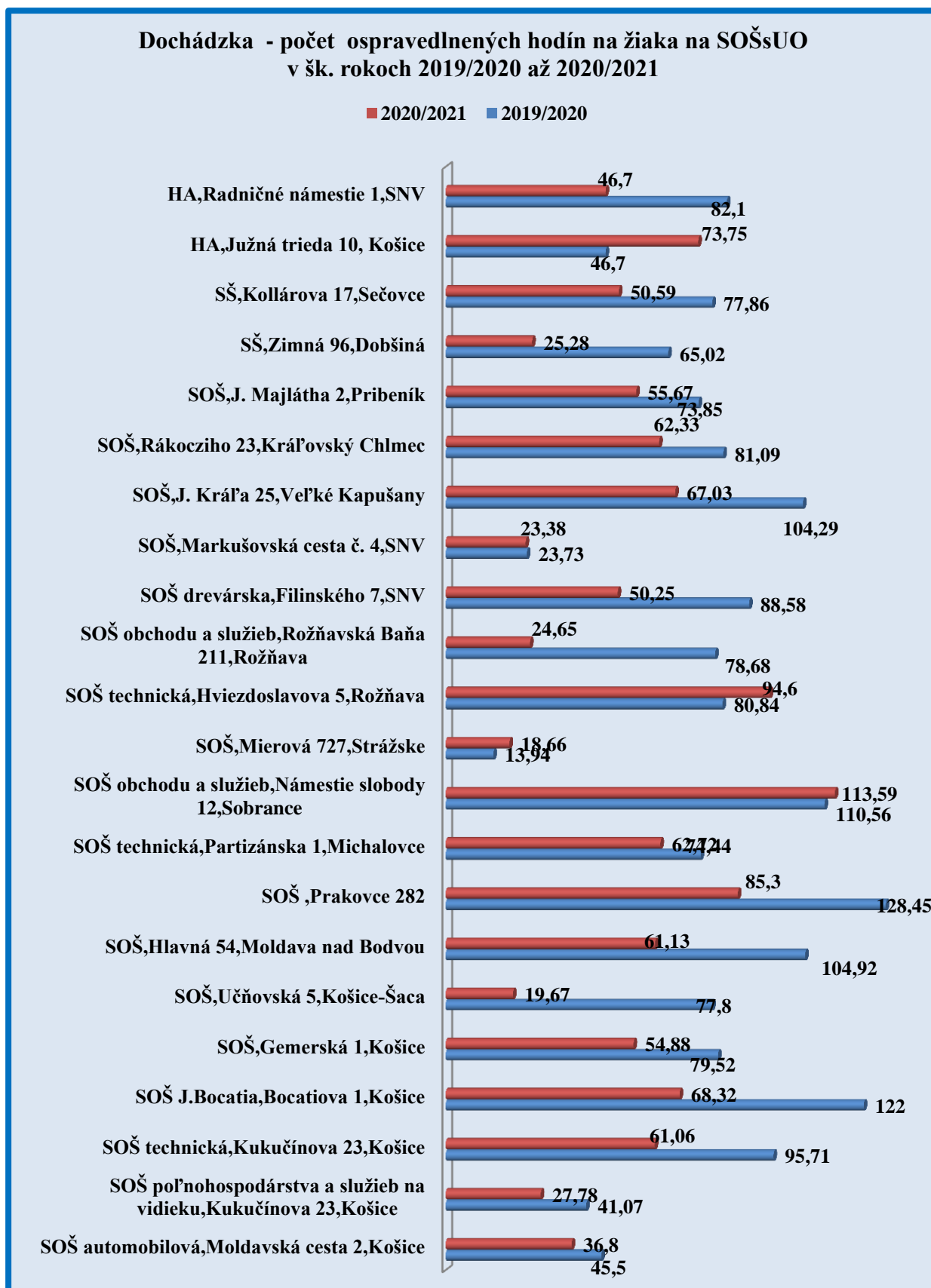
Tabuľka č. 8.2.3.1: Priemerná ospravedlnená dochádzka na žiaka SOŠsUO v školskom roku 2016/2017 až 2020/2021

Najnižší počet hodín ospravedlnenej dochádzky je v SOŠ dopravy a služieb v Strážskom (modrá farba) a najvyšší počet vymeškaných ospravedlnených hodín na žiaka evidujeme na SOŠ obchodu a služieb v Sobranciach (červená farba).

Priemerný počet neospravedlnených hodín na SOŠsUO					
Škola	Školské roky				
	2016/2017	2017/2018	2018/2019	2019/2020	2020/2021
SOŠ automobilová, Moldavská cesta 2, Košice	29,32	17,29	16,16	9,19	9,91
SOŠ poľnohospodárstva a služieb na vidieku, Kukučínova 23, Košice	53,94	42,54	40,61	29,53	27,69
SOŠ technická, Kukučínova 23, Košice	26,29	26,72	19,54	20,96	23,7
SOŠ OaS J.Bocatia, Bocatiova 1, Košice	55,00	42,00	42,00	30,00	8,26
SOŠ BS, Gemerská 1, Košice	7,03	4,05	6,31	2,91	1,72
SOŠ PT, Učňovská 5, Košice - Šaca	3,14	3,9	4,08	2,7	2,52
SOŠ A, Hlavná 54, Moldava nad Bodvou	24,81	32,45	13,29	11,09	13,32
SOŠ TaS, Prakovce 282	81,40	95,40	115,67	108,45	26,90
SOŠ technická, Partizánska 1, Michalovce	1,56	1,61	3,84	2,00	2,28
SOŠ obchodu a služieb, Námestie slobody 12, Sobrance	11,18	6,52	8,42	2,04	6,92
SOŠ DaS, Mierová 727, Strážske	4,55	5,89	2,19	0,87	1,71
SOŠ technická, Hviezdoslavova 5, Rožňava	15,09	12,99	13,68	11,56	7,63
SOŠ obchodu a služieb, Rožňavská Baňa 211, Rožňava	28,50	27,60	22,40	43,61	16,20
SOŠ drevárska, Filinského 7, SNV	9,6	8,37	8,33	5,57	3,65
SOŠ TaS, Markušovská cesta č. 4, SNV	45,54	24,55	34,85	2,27	22,21
SOŠ TaS, J. Kráľa 25, Veľké Kapušany	10,04	16,14	9,48	4,42	7,09
SOŠ TaR, Rákocziho 23, Kráľovský Chlmec	7,6	19,56	9,11	10,65	2,25
SOŠ AaGS, J. Majlátha 2, Pribeník	10,78	18,37	12,72	7,41	15,01
SOŠ TaS, Zimná 96, Dobšiná	3,92	6,13	12,67	2,85	0,01
SOŠ TaS, Kollárova 17, Sečovce	10,63	13,66	17,81	5,3	5,14
HA, Južná trieda 10, Košice	8,01	3,17	4,20	3,75	6,19
HA, Radničné námestie 1, SNV	1,20	2,30	1,57	1,80	0,47
<b>PRIEMER</b>	<b>20,415</b>	<b>18,89</b>	<b>18,35</b>	<b>14,04</b>	<b>9,58</b>

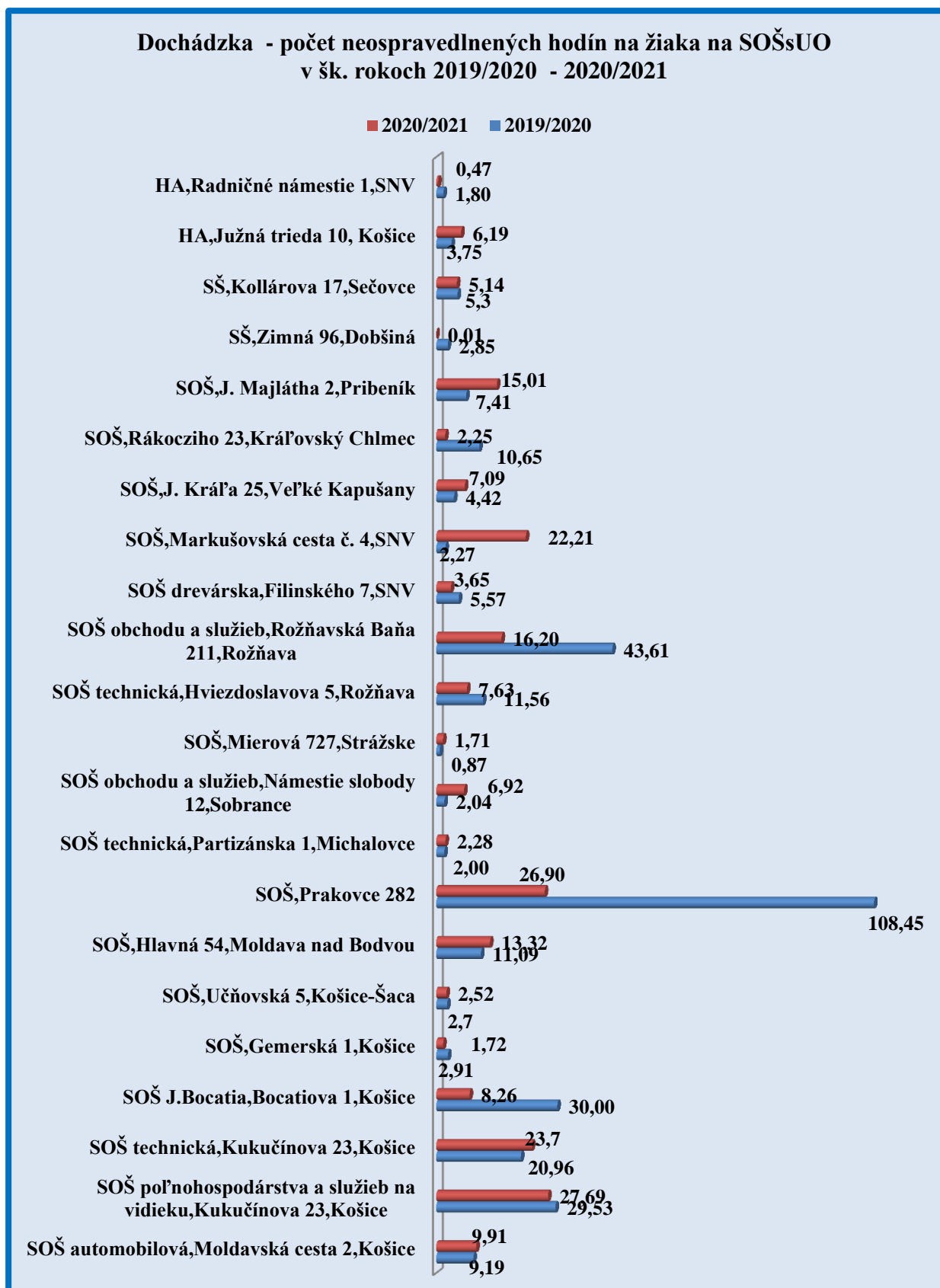
Tabuľka č. 8.2.3.2: Priemerná neospravedlnená dochádzka na žiaka SOŠsUO v školskom roku 2016/2017 až 2020/2021

Najlepšia škola v priemernej neospravedlnenej dochádzke je SOŠ techniky a služieb v Dobšinej (modrá farba), najvyšší počet vymeškaných neospravedlnených hodín na žiaka je na SOŠ technickej v Košiciach (červená farba).



Graf č. 8.2.3.3: Priemerný počet ospravedlnených hodín na žiaka na SOŠsUO v školskom roku 2019/2020 - 2020/2021





Graf č. 8.2.3.4: Priemerný počet neospravedlnených hodín na žiaka na SOŠsUO v školskom roku 2019/2020 - 2020/2021

## 9. Veková a kvalifikačná štruktúra pedagógov na stredných školách v zriaďovateľskej pôsobnosti KSK

V školskom roku 2020/2021 pôsobilo na stredných školách 2 650 pedagogických zamestnancov (v šk. roku 2019/2020 - 2 671, v 2018/19 - 2 826, 2017/18 – 2 943, v 2016/17- 2 938 a v 2015/2016 - 2 997 pedagógov). Počet pedagogických zamestnancov má klesajúcu tendenciu.

Priemerný vek pedagogických zamestnancov na stredných školách je 48,88 rokov (v šk. roku 2019/20 - 48,48 rokov, v šk. roku 2018/19 - 48,2, v šk. roku 2017/18 - 47,73, v 2016/17- 47,57 a 47,1 rokov v školskom roku 2015/2016), zaznamenávame každoročný nárast priemerného veku pedagógov na našich stredných školách.

Veková štruktúra pedagogických zamestnancov stredných škôl bola nasledovná :



Graf č. 9.1: Veková štruktúra pedagogických zamestnancov na stredných školách v zriaďovateľskej pôsobnosti KSK v školskom roku 2020/2021

Veková štruktúra pedagogických zamestnancov								
skupina	do 30 rokov	31-40	41-50	51-60	61-65	nad 66	spolu	priemer. vek
Gymnázia	36	104	242	156	60	6	604	47,24
SOŠbUO	58	239	382	321	123	32	1155	49,21
SOŠsUO	28	144	233	314	145	27	891	49,95
<b>SPOLU</b>	<b>122</b>	<b>487</b>	<b>857</b>	<b>791</b>	<b>328</b>	<b>65</b>	<b>2650</b>	<b>48,88</b>

Tabuľka č. 9.1: prehľad vekovej štruktúry pedagogických zamestnancov v šk. roku 2020/21

Najsilnejšie je, tak ako v minulých rokoch, zastúpená veková kategória učiteľov vo veku 41 - 50 rokov 32 %. Skupina učiteľov do 30 rokov je zastúpená len na 5% SŠ (rovnako tomu bolo ak aj v šk. roku 2019/2020). Rastie nám počet pedagogických zamestnancov nad 66 rokov - 3 % zamestnancov (v šk. roku 2019/20 - 2 %, 2018/19 - 2,55 %, v 2017/2018 - necelé 3 %, v školskom roku 2016/2017 - 2%).

Uvádzame vybrané školy, v ktorých je vekový priemer podľa údajov samotnej školy 50 a viac rokov. V školskom roku 2020/2021 je to až 28 stredných škôl ( v 2019/2020 to bolo 23 stredných škôl, v 2018/2019 – 18 škôl a v 2017/2018 - 14 škôl), evidujeme nárast týchto škôl. Najvyšší vekový priemer majú dve obchodné akadémie a to v Michalovciach a v Trebišove (54,6 rokov).

Škola	do 30 rokov	31-40	41-50	51-60	61-65	66 a viac	spolu všetkých	priemerný vek
Gy, Školská 7, SNV	1	3	14	14	7	0	39	51
Gy, Lorencova 46, Krompachy	1	0	6	3	5	0	15	52
Gy, Komenského 32, Trebišov	0	3	11	9	5	0	28	51,4
OA, Watsonova 61, Košice	2	7	11	21	9	1	51	51,2
OA, Polárna 1, Košice	0	2	6	8	1	0	17	51,5
OA, Kapušianska 2, Michalovce	0	1	4	9	4	0	18	<b>54,6</b>
OA, ul. Akademika Hronca 8, Rožňava	0	1	5	9	4	1	20	<b>54,6</b>
OA, Komenského 6, Trebišov	1	1	4	7	4	0	17	52,8
SPŠ dopravná, Hlavná 113, Košice	0	4	17	12	6	0	39	51,1
SPŠ strojnica, Komenského 2, Košice	0	4	13	10	4	0	31	50,16
SPŠ stavebná a geodetická, Lermontovova 1, Košice	1	5	7	10	4	1	28	52,29
SOŠ TaE, Grešákova 1, Košice	0	4	12	16	3	0	35	51
SOŠ veterinárna, Nám.mladých poľnohospodárov 2, Košice-Barca	0	3	11	12	5	0	30	51,4
SOŠ OaS, Školská 4, Michalovce	2	3	11	23	8	1	48	52,3
SOŠ automobilová, Moldavská cesta 2, Košice	0	4	15	17	7	0	41	52,4
SOŠ technická, Kukučínova 23, Košice	0	21	19	32	16	6	94	52,37
SOŠ OaS J. Bocatia, Bocatiova 1, Košice	3	5	9	14	8	2	41	51,5
SOŠ beauty služieb, Gemerská 1, Košice	0	2	14	13	5	0	34	52
SOŠ priem. techn., Učňovská 5, Košice-Šaca	2	8	14	14	13	2	53	50,6
SOŠ agrot., Hlavná 54, Moldava nad Bodvou	0	3	10	13	10	2	38	<b>53</b>
SOŠ TaS, Prakovce 282	1	3	2	6	9	0	21	<b>53,3</b>
SOŠ technická, Partizánska 1, Michalovce	2	1	17	39	8	2	69	<b>53</b>
SOŠ OaS, Námestie slobody 12, Sobrance	0	2	6	10	5	0	23	<b>53,6</b>
SOŠ technická, Hviezdoslavova 5, Rožňava	1	5	10	15	8	2	41	52

SOŠ OaS, Rožňavská Baňa 211, Rožňava	1	4	8	16	4	0	33	50,7
SOŠ drev., Filinského 7, SNV	0	8	16	15	7	0	46	50
SOŠ TaS, Markušovská cesta č. 4,SNV	2	8	13	19	14	0	56	50,2
SOŠ TaS, Zimná 96, Dobšiná	1	2	5	11	2	1	22	51,7

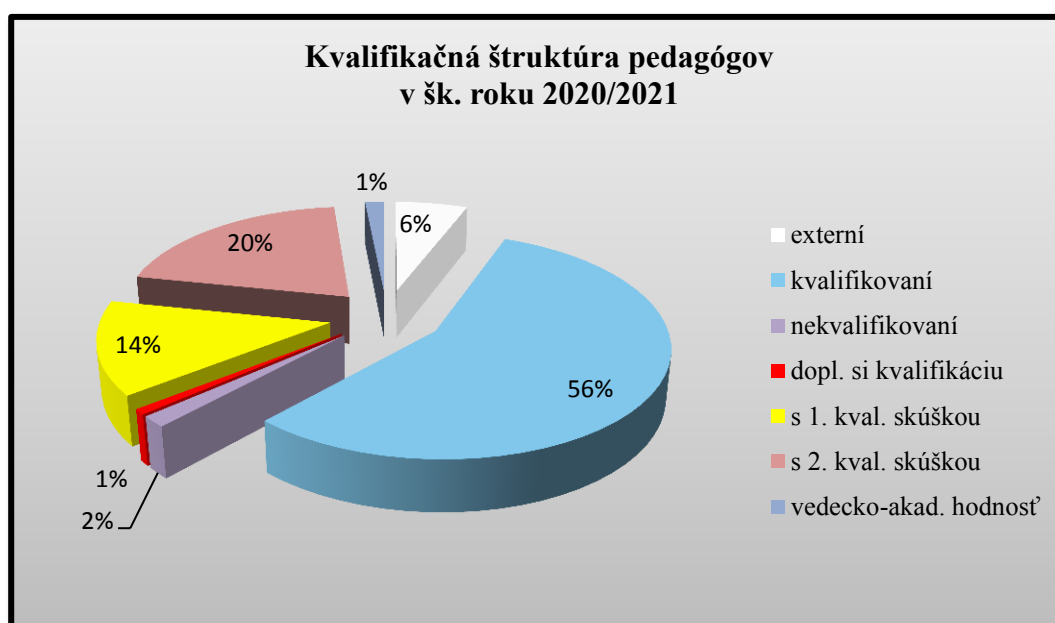
Tabuľka č. 9.2: Veková štruktúra vybranej skupiny stredných škôl s priemerným vekom nad 50 rokov v školskom roku 2020/2021

S kvalitou školy súvisí aj kvalifikačná štruktúra pedagogických zamestnancov na stredných školách. Ukončenú 1. kvalifikačnú skúšku má celkom 638 (715 v školskom roku 2018/19, 2017/2018 – 749) pedagogických zamestnancov, druhú kvalifikačnú skúšku absolvovalo 889 (866 v školskom roku 2018/19, 2017/2018 – 812) pedagogických zamestnancov, vedeckú hodnosť má 76 (64 v školskom roku 2018/19 a 2017/2018 - 65) zamestnancov - z údajov vidíme zvyšovanie pedagogickej kvalifikácie.

Na stredných školách je celkovo 301 (395 v školskom roku 2018/19 a v 2017/2018 – 355) externých pedagogických zamestnancov. Nekvalifikovaných zamestnancov je 49 (47 v školskom roku 2018/19 a v 2017/2018 - 64). Kvalifikáciu si dopĺňa celkovo 24 zamestnancov (predovšetkým DPŠ; v grafe č. 6.8 je uvedených 1 % po zaokrúhlení).

ŠKOLA	externí	kvalifikovaní	nekvalifikovaní	dopl. si kvalifikáciu	s 1. kval. skúškou	s 2. kval. skúškou	vedecko-akad. hodnosť
Gymnázia	25	598	5	3	164	289	25
SOŠbUO	221	1135	31	18	282	355	36
SOŠsUO	13	724	36	14	160	242	7
SPOLU	259	2457	72	35	606	886	68

Tabuľka č. 9.3: Kvalifikačná štruktúra pedagogických zamestnancov na SŠ KSK v školskom roku 2020/2021



Graf č. 9.2: Kvalifikačná štruktúra pedagogických zamestnancov škôl v školskom roku 2020/2021



Graf č. 9.3: Prvá kvalifikačná skúška pedagogických zamestnancov



Graf č. 9.4: Druhá kvalifikačná skúška pedagogických zamestnancov



Graf č. 9.5: Percentuálne zastúpenie pracovníkov s vedecko-akademickou hodnotou

## 10. Výsledky žiakov stredných škôl na maturitných skúškach, záverečných skúškach a absolventských skúškach

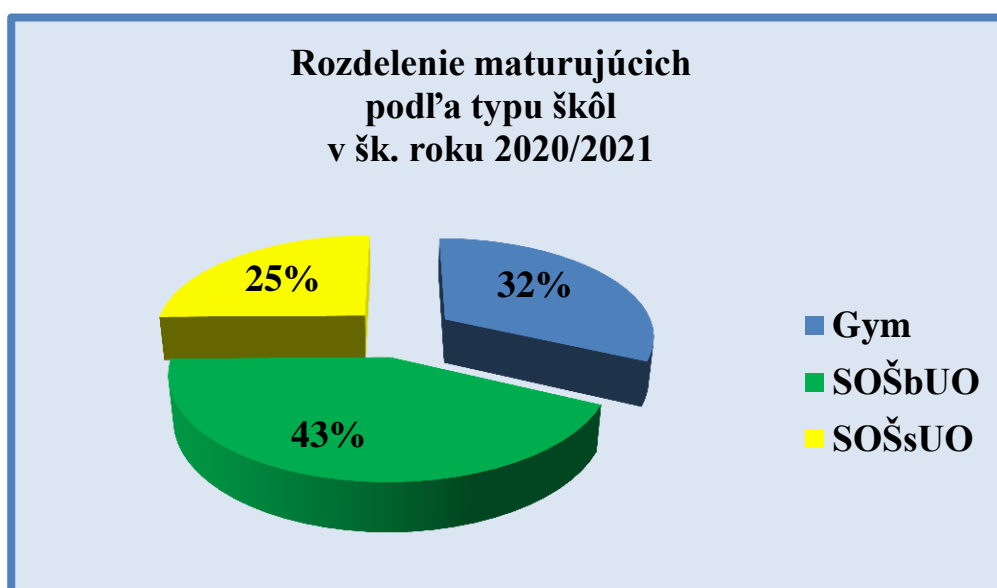
### 10.1 Maturitné skúšky

Rozhodnutím zo 4. januára 2021 č.: 2021/9113:1-A1810 rozhodol minister ŠVVaŠ SR o zrušení externej časti maturitnej skúšky v školskom roku 2020/2021. Rozhodnutím č.: 2021/11902:1-A1810 zo dňa 22. marca 2021 minister zrušil konanie praktickej formy internej časti maturitnej skúšky a určil termíny a organizáciu internej časti maturitnej skúšky v SŠ. Z uvedených rozhodnutí teda vyplývalo, že externá časť a interná časť písomnej formy maturitnej skúšky sa z dôvodu pandemickej situácie súvisiacej so šírením COVID-19 nekonala a ústna časť internej MS bola vykonávaná administratívne, tak, ako to bolo v školskom roku 2019/2020.

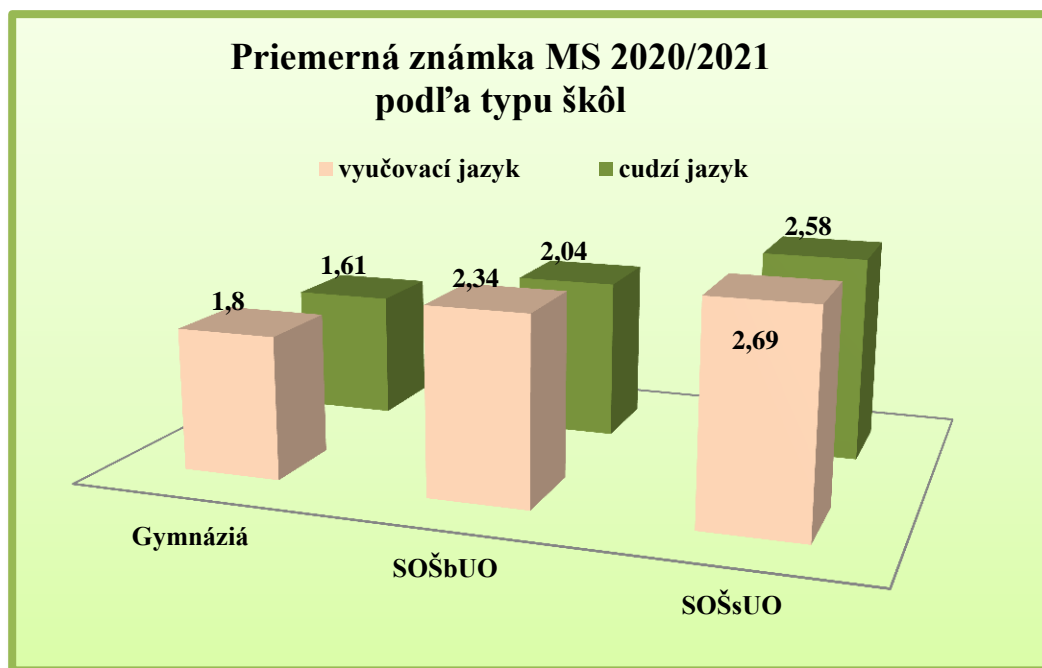
Celkovo na stredných školách v zriaďovateľskej pôsobnosti KSK v školskom roku 2020/2021 maturovalo 4 524 žiakov. Všetci prospeli.



Graf č. 10.1.1: Výsledky maturitnej skúšky na SŠ v zriaďovateľskej pôsobnosti KSK v školskom roku 2020/2021



Graf č. 10.1.2: Percentuálne zobrazenie maturujúcich žiakov na jednotlivých typoch SŠ v školskom roku 2020/2021

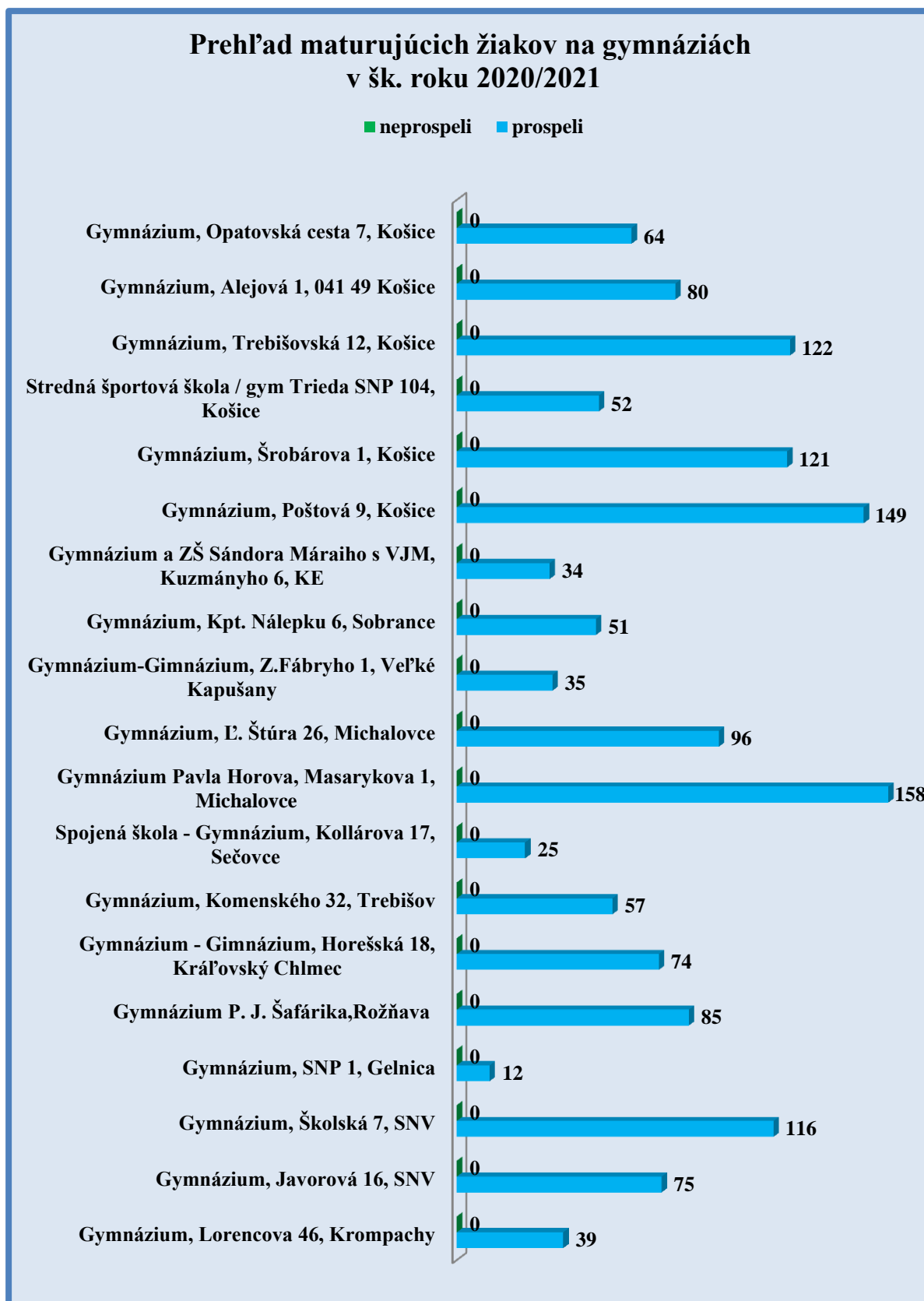


Graf č. 10.1.3 Zobrazenie priemerných známok vo vyučovacom a cudzom jazyku na MS v šk. roku 2020/2021 podľa typu škôl

Termíny a organizácia internej časti maturitnej skúšky sa v školskom roku 2020/2021 určili v nadväznosti na epidemiologickú situáciu v súvislosti s ochorením COVID-19 vyvolaným koronavírusom SARS-CoV-2.

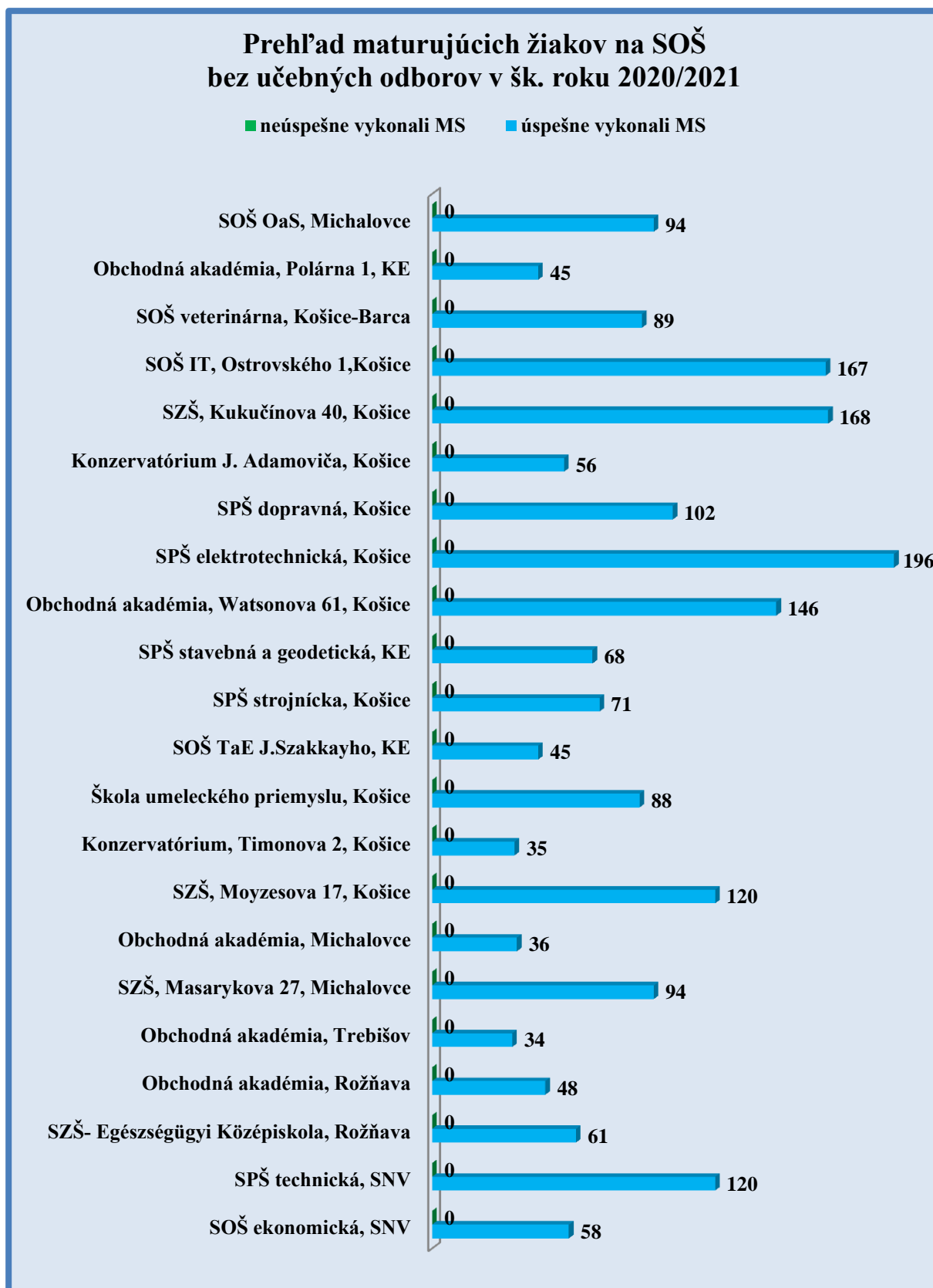
Z dôvodu pandémie ochorenia COVID-19 bolo potrebné zrušiť písomnú formu internej časti maturitnej skúšky okrem opravnej skúšky v riadnom skúšobnom období školského roka 2020/2021 a určiť podmienky pre konanie príslušných častí a foriem maturitnej skúšky v súlade s protipandemickými opatreniami vlády SR, Úradu verejného zdravotníctva SR, Pandemickej komisie a epidemiologického konzília.

V ďalších grafoch zobrazujeme výsledky MS na jednotlivých typoch stredných škôl.

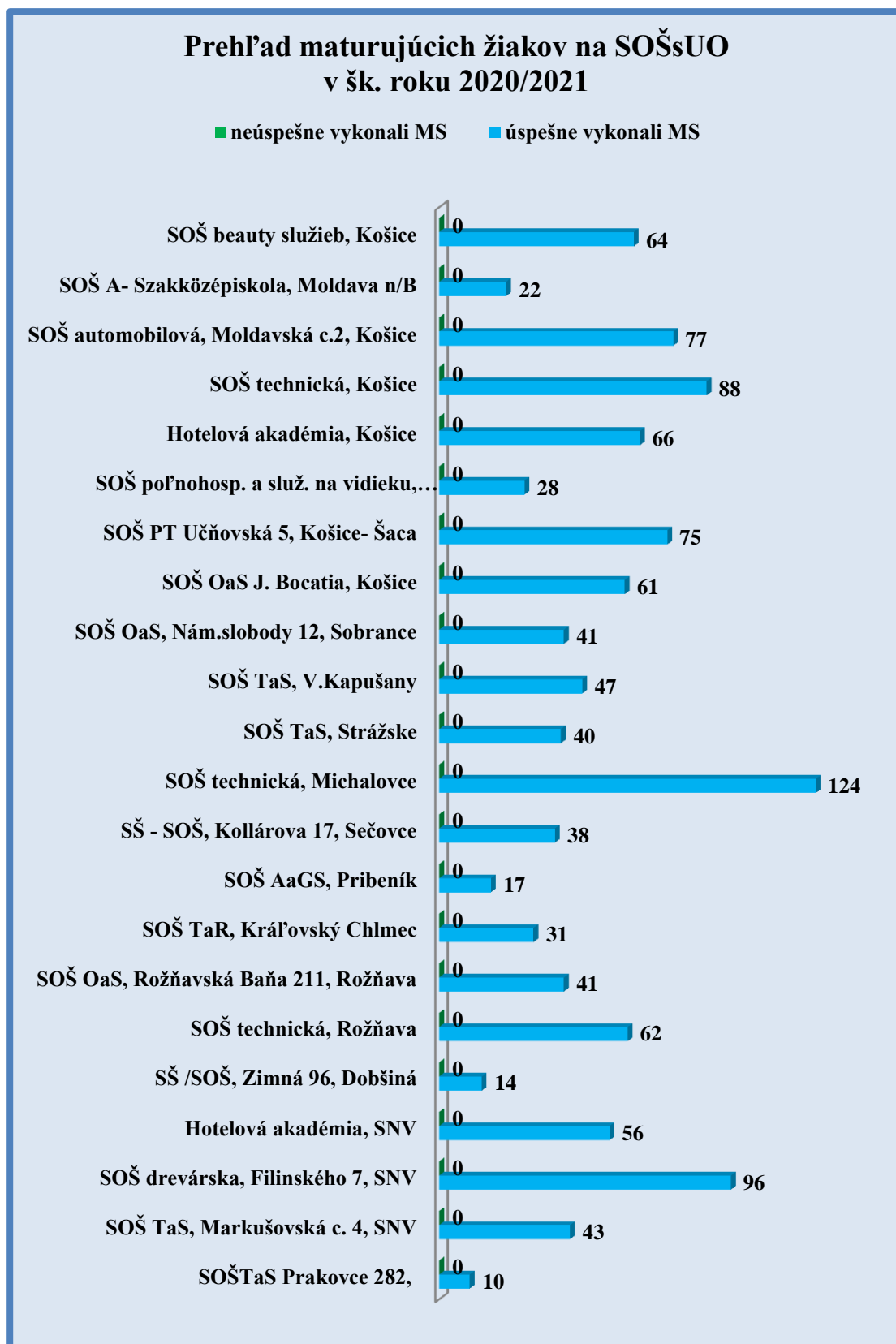


Graf č.10.1.4: Výsledky maturitných skúšok na gymnáziách v školskom roku 2020/2021





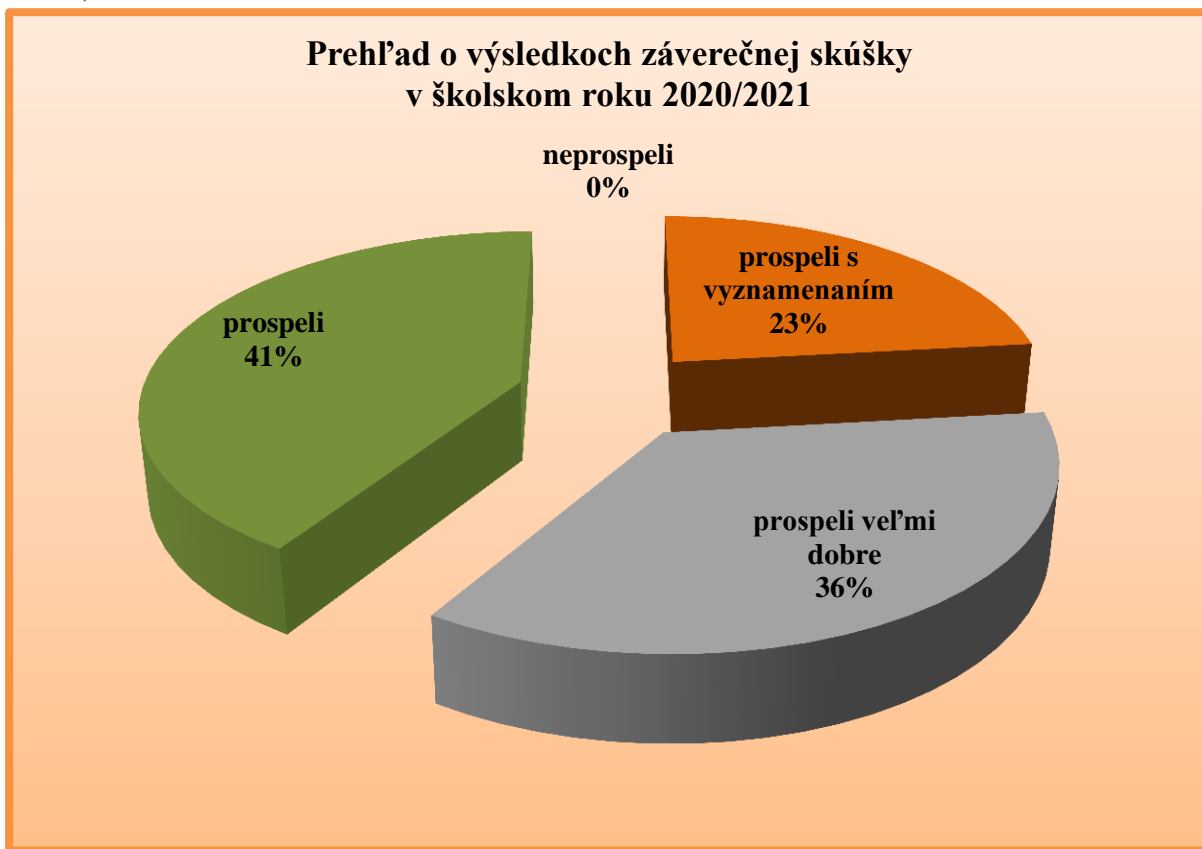
Graf č. 10.1.5: Výsledky maturitných skúšok na SOŠbUO v školskom roku 2020/2021



Graf č. 10.1.6: Výsledky maturitných skúšok na SOŠsUO v školskom roku 2020/2021

## 10.2 Závěrečné skúšky

Závěrečná skúška sa konala na 25 SOŠ v zriaďovateľskej pôsobnosti KSK. V školskom roku 2020/2021 konalo závěrečnú skúšku 1 166 (v šk. roku 2019/2020 to bolo 1071 žiakov).



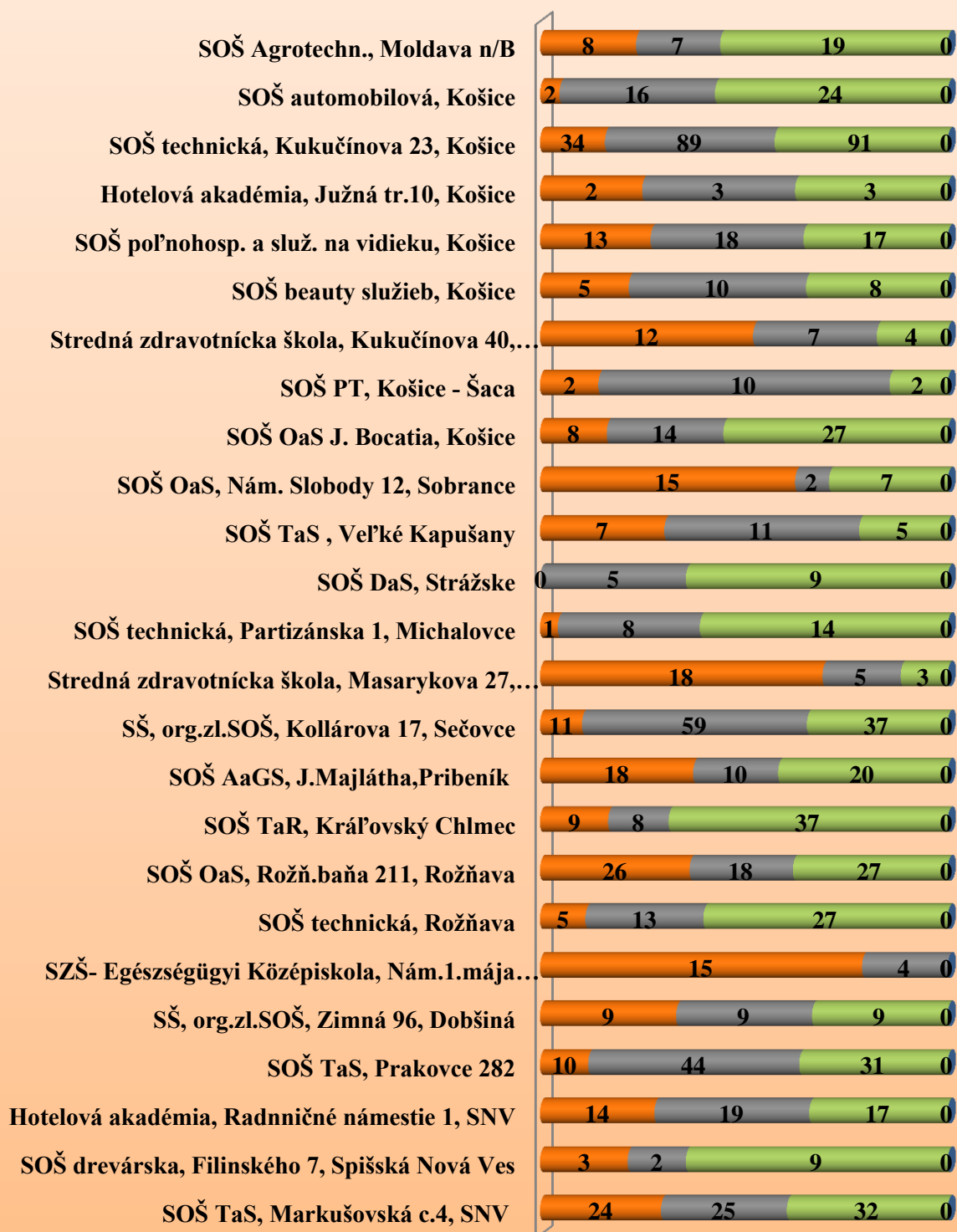
Graf č. 10.2.1 – percentuálny prehľad výsledkov závěrečnej skúšky v školskom roku 2020/2021

Výsledky žiakov, ktorí konali závěrečnú skúšku v júni 2021			
prospeli s vyznamenaním	prospeli veľmi dobre	prospeli	neprospeli
<b>271</b>	<b>416</b>	<b>479</b>	<b>0</b>

Tabuľka č. 10.2.1: Počet žiakov končiacich závěrečnou skúškou v šk. roku 2020/2021

### Výsledky žiakov, ktorí konali záverečnú skúšku v júni 2021

■ prospeli s vyznamenaním ■ prospeli veľmi dobre ■ prospeli ■ neprospeli



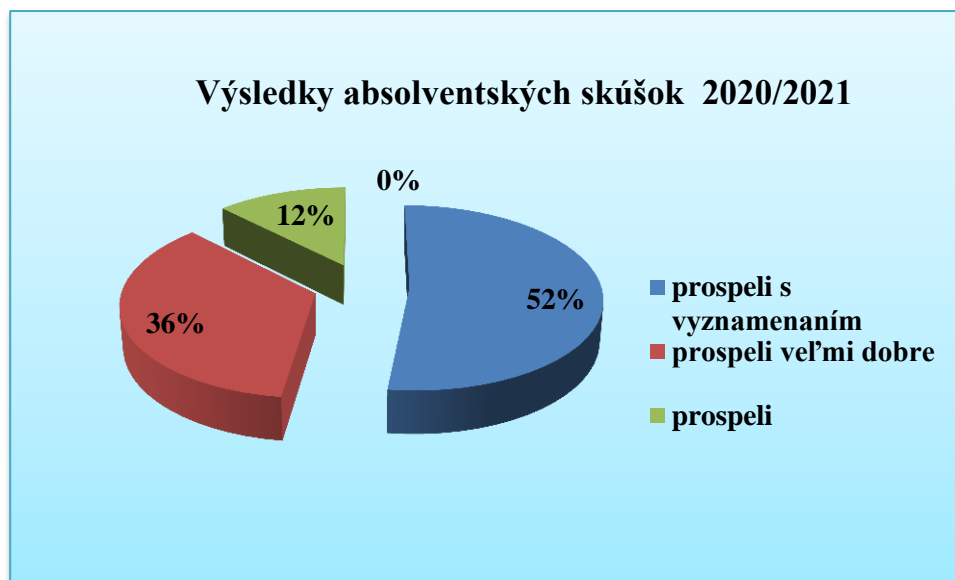
Graf č. 10.2.2: Prehľad výsledkov žiakov konajúcich ZS na stredných školách v šk. roku 2020/2021

### 10.3 Absolventské skúšky

V školskom roku 2020/2021 konalo absolventskú skúšku 169 žiakov, všetci boli úspešní.



Graf č. 10.3.1: percentuálne rozdelenie žiakov podľa úspešnosti ZS v školskom roku 2019/2020



Graf č. 10.3.2: Počty žiakov na SŠ konajúci absolventské skúšky.

## 11. Školské internáty

Košický samosprávny kraj v školskom roku 2020/2021 vo svojej zriaďovateľskej pôsobnosti prevádzkoval 16 školských internátov, z čoho sú tri samostatné právne subjekty a zvyšné tvoria súčasť stredných škôl.

Školský internát podľa § 113 ods. d) zákona č. 245/2008 Z. z. o výchove a vzdelávaní (školský zákon) je školským výchovno-vzdelávacím zariadením.

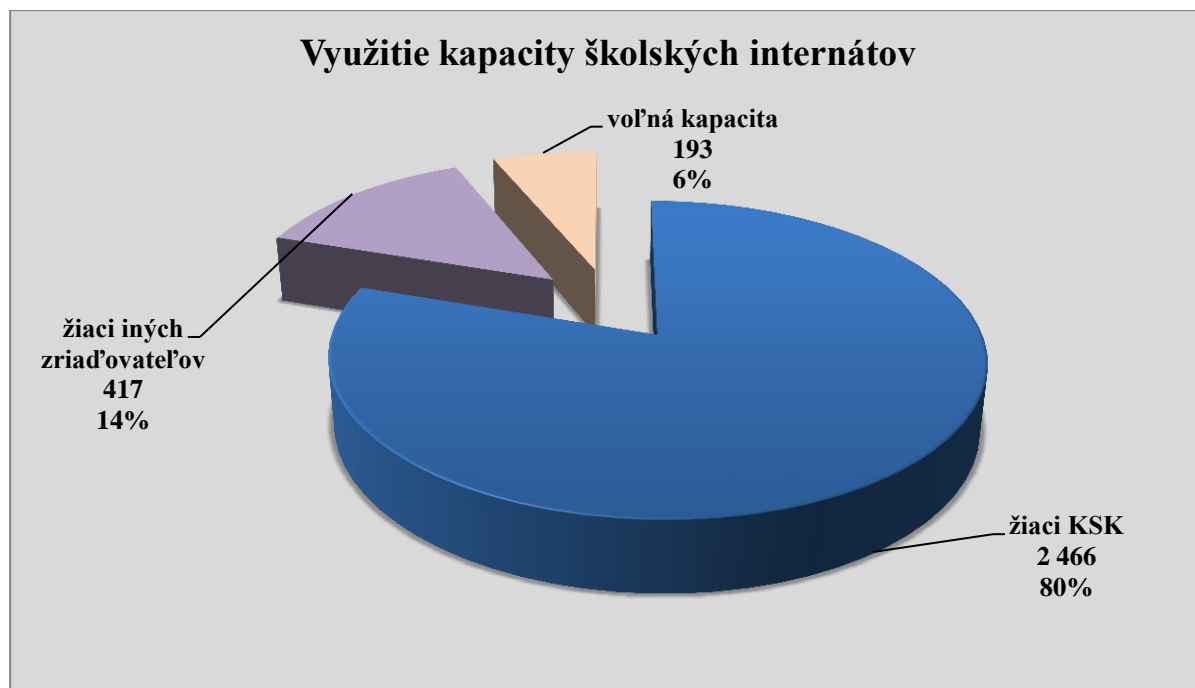
Vyhláška MŠ SR č. 236/2009 Z. z. o školskom internáte upravuje organizáciu výchovno-vzdelávacieho procesu v školskom internáte, podrobnosti o počtoch detí a žiakov vo výchovných skupinách, o personálnom a materiálnom zabezpečení internátu.

Prehľad školských internátov s počtom ubytovaných žiakov k 15.9.2020 v porovnaní s ich kapacitou uvádzame v tabuľke č. 11.1

Školské internáty		kapacita	celkový počet žiakov	voľná kapacita
1	ŠI, Považská 7, Košice	288	288	0
2	ŠI A. Garbana, Werferova 10, Košice	392	392	0
3	ŠI, Medická 2, Košice	680	673	7
4	ŠI – SOŠ, Učňovská 5, Košice	70	56	14
5	ŠI - SOŠ, Hlavná 54, Moldava n/B	28	16	12
6	ŠI - SOŠ, Ostrovskeho 1, Košice	165	160	5
7	ŠI - SOŠ T, Kukučínova 23, Košice	174	137	37
8	ŠI - SOŠ, Grešákova 1, Košice – Jedlíkova 11	352	327	25
9	ŠI - SPŠ E, Komenského 44, Košice	155	152	3
10	ŠI – Spojená škola, Exnárova 8, KE	36	36	0
11	ŠI - Športové gymnázium, SNP 104, KE	240	240	0
12	ŠI – Hotelová akadémia, Južná trieda 10, Košice	90	82	8
13	ŠI - OA, Akademia Hronca, Rožňava	92	87	5
14	ŠI - SOŠ OaS, Školská, Michalovce	154	137	17
15	ŠI - Hotelová akadémia, SNV	120	65	55
16	ŠI – Spojená škola, Kollárova 17, Sečovce	40	35	5
<b>Spolu</b>		<b>3 076</b>	<b>2 883</b>	<b>193</b>

Tabuľka č. 11.1: Vyťaženie kapacity školských internátov k 15. 09. 2020

Napriek 93,2% vyťaženosti školských internátov sme už aj v Košiciach zaznamenali výraznejší počet voľných miest v školských internátoch pri SOŠT, Kukučínova 23, Košice, na Medickej 2 a v školskom internáte pri SOŠ, Učňovská 5 v Šaci. V iných regiónoch kraja dlhodobejšie registrujeme voľné miesta v školských internátoch, nakoľko väčšina žiakov už študuje na školách priamo vo svojom regióne a nepotrebujú z hľadiska dostupnosti využívať školský internát.



Graf č. 11.1: Percentuálne zobrazenie využitia kapacity školských internátov v školskom roku 2020/2021

V školských internátoch bolo v školskom roku 2020/2021 spolu 123,9 pedagogických zamestnancov a 158,1 nepedagogických zamestnancov.

Vplyvom pretrvávajúcej pandémie COVID 19 bol od 12.10.2020 prerušený výchovno-vzdelávací proces aj v školských zariadeniach a školské internáty boli zatvorené. K opätovnému spusteniu prevádzky školských internátov došlo až od 10. 5. 2021.

Prázdne priestory školských internátov boli príležitosťou k svojpomocným opravám, hygienickým maľbám a iným aktivitám podľa finančných možností jednotlivých školských internátov.

V školskom roku 2020/2021 boli realizované opravy väčšieho rozsahu s finančnou účasťou zriaďovateľa: ŠI Medická, Košice – maľovanie priestorov internátu, ŠI Jedlíkova 11, Košice - ukončené rekonštrukčné práce v školskom internáte, vybavenie izieb - 215 postelí), ŠI, Považská 7 – oprava podláh v izbách, oprava sociálnych zariadení, SOŠ IT Ostrovského, Košice – rekonštrukcia WC v školskom internáte, Stredná športová škola – havária stupačky v školskom internáte, OA, Rožňava – výmena rozvodov, okien a dverí v školskom internáte, Hotelová akadémia, SNV – oprava výťahu, opravy sociálnych zariadení v školskom internáte

Podľa § 117 ods. 9 zákona č. 245/2008 Z. z. o výchove a vzdelávaní (školský zákon) a VZN č. 13/2016 o určení výšky príspevku na čiastočnú úhradu nákladov v školách a v školských zariadeniach bolo v školskom roku 2020/2021 na odbor školstva ÚKSK doručených 23 žiadostí o zníženie alebo odpustenie poplatkov za ubytovanie v školských internátoch.

V prvom polroku 2020/2021 bolo posúdených a vybavených 20 žiadostí o zníženie, resp. odpustenie poplatkov za ubytovanie v 5 školských internátoch. V 8 prípadoch boli poplatky za ubytovanie úplne odpustené a ostatným žiadateľom boli poplatky znížené v zmysle kritérií stanovených v Metodickom usmernení k VZN č. 13/2016.

V druhom polroku školského roka 2020/2021 boli zaslané 3 žiadostí zo dvoch školských internátov. V jednom prípade boli poplatky za ubytovanie žiakov v školskom internáte úplne odpustené, u zvyšných žiadateľov boli poplatky znížené v zmysle kritérií stanovených v Metodickom usmernení k VZN č. 13/2016.

## 12. Zariadenia školského stravovania

V zmysle § 139 zákona č. 245/2008 Z. z. o výchove a vzdelávaní (školský zákon) zariadeniami školského stravovania sú školská jedáleň a výdajná školská jedáleň. Ďalšie podmienky organizácie a prevádzky sú bližšie určené vo vyhláske MŠ SR č. 330/2009 Z. z. o zariadení školského stravovania.

V školskom roku 2020/2021 bolo v sieti škôl a školských zariadení SR zaradených 44 školských stravovacích zariadení, z toho 8 výdajných školských jedální v zriaďovateľskej pôsobnosti KSK. K 31.8.2021 bola zo siete vyradená následne zrušená Výdajná školská jedáleň, Timonova 2, Košice ako súčasť Konzervatória, Timonova 2, Košice. Formou VZN KSK č. 14/2021 bola od 1. 3. 2021 zriadená Výdajná školská jedáleň, ako súčasť SOŠ technickej, Hviezdoslavova 5, Rožňava, ktorá reálne začala svoju činnosť od 1.9.2021.

Z celkového počtu 22 141 žiakov denného štúdia stredných škôl v zriaďovateľskej pôsobnosti KSK sa na stravovanie zapísalo cca 10 849 žiakov, čo je 48,9 %. Celkovo sa na stravovanie v školských jedálňach prihlásilo 13 438 stravníkov, vrátane zamestnancov školy.

Zariadenia školského stravovania	školský rok 2018/2019	školský rok 2019/2020	školský rok 2020/2021
zapísaní stravníci – žiaci	11 960	11 594	11 572
% stravníkov žiakov	50,6	51,9	48,9
počet zamestnancov	238,0	245,2	242,3
priemerný počet stravníkov na 1 zamestnanca	50,2	47,3	47,8

Tabuľka č. 12.1: Prehľad počtu stravníkov (žiakov) za posledné tri školské roky

Školský rok 2020/2021 bol v školskom stravovaní výrazne ovplyvnený trvaním mimoriadnej situácie s nevyhnutným dodržiavaním hygienických podmienok, zvláštnym režimom pri výdaji stravy a poklesom stravníkov z dôvodu pravidelne sa opakujúcich karantén v jednotlivých triedach.

Od 12. októbra 2020 sa z dôvodu pretrvávajúcej pandémie opätovne zatvorili všetky stredné školy a školské zariadenia. Prevádzky školských jedální boli zatvorené a zamestnanci školských jedální boli na prekážke v práci na strane zamestnávateľa.

Ministerstvo školstva v koncom roka 2020 zverejnilo výzvu pre získanie dotácie na zlepšenie vybavenia školskej jedálne z kapitálových finančných zdrojov. Na výzvu reagovalo



takmer 30 školských jedální a úspešnými žiadateľmi sa stali tri školské jedálne pri stredných školách v celkovom objeme 12 800 €. Školská jedáleň pri OA, Watsonova 61, Košice získala 3 000 € na nákup plynovej, smažiacej panvice, ŠJ pri OA, Akademia Hronca 8, Rožňava získala 5 000 € na nákup umývačky riadu a robota a Školská jedáleň pri SPŠ elektrotechnickej, Komenského 44, Košice získala 4 800 € na krájač zeleniny s príslušenstvom.

V priebehu školského roka 2020/2021 v apríli 2021 bola zverejnená druhá výzva rozvojového projektu z úrovne MŠ VVaŠ SR „Zlepšenie vybavenia školských jedální pri základných a stredných školách. Dotáciu bolo možné použiť na nákup strojového vybavenia na bežné aj kapitálové výdavky. V rámci tejto výzvy boli úspešné tri školské jedálne pri školách. Získaná celková dotácia v objeme 14 975,00 eur bola určená pre ŠJ pri Gymnáziu, Krompachy na nákup konvektomatu, pre ŠJ pri SOŠ drevárskej v Spišskej Novej Vsi – 5 000,00 eur na nákup konvektomatu a ŠJ pri OA, Polárna 1, Košice – 5 000,00 eur na nákup robota, škrabky a chladničky.

Vzhľadom k tomu, že z okruhu oprávnených žiadateľov boli vylúčené výdajné školské jedálne, z pozície zriaďovateľa boli poskytnuté finančné prostriedky trom výdajným ŠJ na obnovu vybavenia priestorov výdajní. Výdajná ŠJ pri OA v Michalovciach a SOŠE v Spišskej Novej Vsi si zakúpili nové zariadenia – pracovné stoly, ohrevný pult, gastronádoby, prepravný vozík, varnú stoličku. Pre novovzniknutú Výdajnú školskú jedáleň pri SOŠ technickej v Rožňave boli poskytnuté financie na nákup drobného inventáru.

V rámci pravidelnej modernizácie a obnovy strojového vybavenia školských jedální bolo z úrovne zriaďovateľa v priebehu školského roka 2020/2021 schválených 13 žiadostí škôl a školských zariadení v celkovom objeme 106 580,00 €.

V prázdných priestoroch školských jedální v rôznej intenzite pokračoval proces údržby a obnovy, pričom rozsiahlejšie opravy sa realizovali za finančnej pomoci zriaďovateľa. Hygienická maľba priestorov školskej jedálne bola realizovaná pri SOŠ IT, Ostrovského 1, Košice, pri ŠI Považská 7, Košice a pri SOŠ, Grešákova 1, Košice na Jedlíkovej 11, kde súčasne boli vymenené stropné kazety a šatníkové skrine. ŠJ pri SPŠ dopravnej realizovala opravu podlahy a osvetlenia školskej jedálne v objeme 31 000,00 eur.

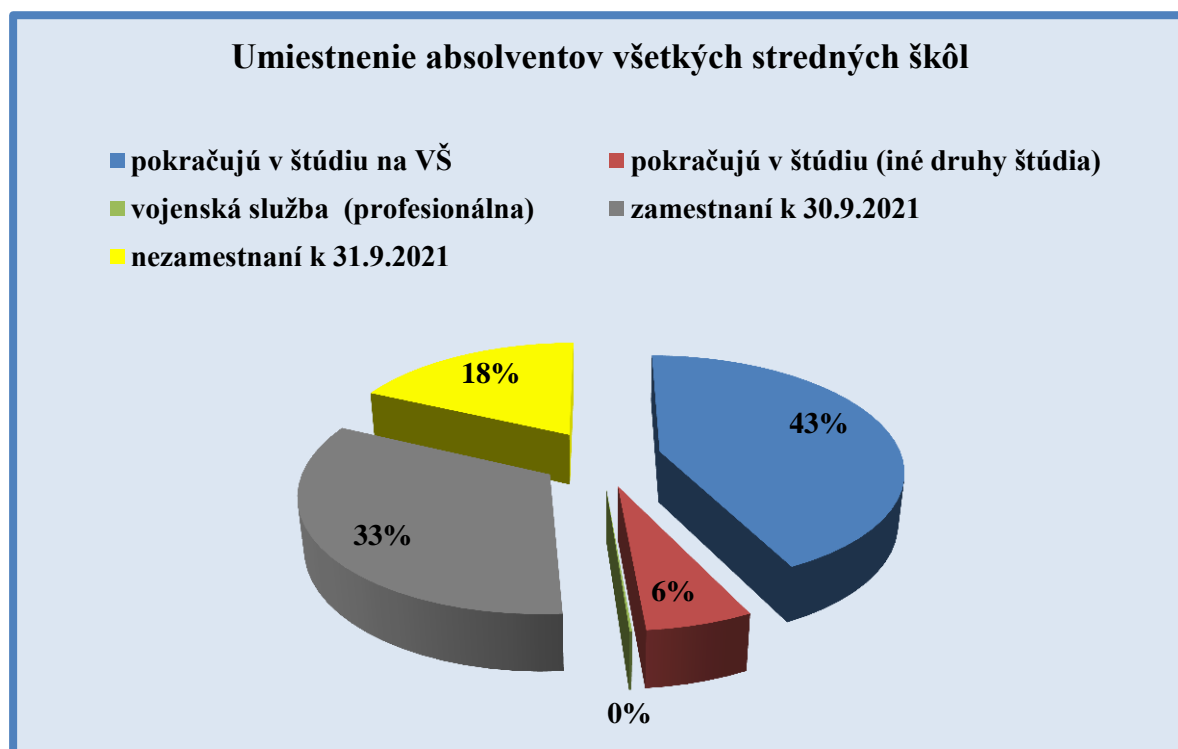
V školskej jedálni pri SOŠ obchodu a služieb v Michalovciach boli realizované opravy obkladov, podlahy v kuchyni, elektrických rozvodov v objeme cca 15 000 €. V školskej jedálni pri SOŠ technická, Partizánska 1, Michalovce boli vymenené okná v kuchyni a v jedálni v objeme 21 000 €.

K obnoveniu prevádzky všetkých školských jedální došlo až začiatkom mája 2021, čím sa zredukoval počet prevádzkových mesiacov z desiatich na tri mesiace. Za dané obdobie bolo vydaných 486 137 hlavných jedál a 316 059 doplnkových jedál pre žiakov.

### 13. Umiestňovanie absolventov po ukončení strednej školy

Stredné školy v zriaďovateľskej pôsobnosti KSK mapujú umiestnenie svojich absolventov končiacich v danom školskom roku – prijatie na VŠ, umiestnenie na trhu práce a pokračovanie v iných formách štúdia. Takto získané štatistiky k 30. 9. sú pre školy informáciou o úspešnosti ich absolventa na trhu práce a zároveň je to informácia k plánovaniu rozvoja školy a prispôbovaniu školského vzdelávacieho programu zamestnávateľom.

Nižšie spracované grafy dávajú informáciu o tom, ako sa situácia vyvíja u absolventov hneď po ich vstupe na trh práce, ako aj o tom, s akými informáciami škola pracuje pri príprave ďalšieho prijímacieho konania.



Graf č. 13.1: Percentuálne zobrazenie umiestnenia absolventov k 30. 09. 2021 (absolventi šk. rok 2020/2021)

ŠKOLA	pokračujú v štúdiu na VŠ	pokračujú v štúdiu (iné druhy štúdia)	vojenská služba (profesionálna)	zamestnaní k 30. 9. 2021	nezamestnaní k 31. 9. 2021	spolu
Gymnázia	1178	24	1	77	60	1340
SOŠbUO	1011	44	4	801	162	2022
SOŠsUO	211	264	3	981	794	2253
Spolu	2400	332	8	1859	1016	5615

Tabuľka č. 13.1: Umiestnenie absolventov

Názov školy	Ulica	Obec	Absolventi 2019+2020	Nezamest. abs. 9/2020	AMN (v %) 9/2020	Nezam.abs. 5/2021	AMN (v %) 5/2021
Stredná odborná škola techniky a služieb	Prakovce 282	Prakovce	82	12	14,6%	20	24,4%
Gymnázium	SNP 1	Gelnica	52	3	5,8%	1	1,9%
Stredná odborná škola agrotechnická - Agrotechnikai Szakközépiskola	Hlavná 54	Moldava nad Bodvou	108	24	22,2%	17	15,7%
Gymnázium Štefana Moyses	Školská 13	Moldava nad Bodvou	57	3	5,3%	2	3,5%
Stredná priemyselná škola elektrotechnická	Komenského 44	Košice- Sever	395	27	6,8%	13	3,3%
Obchodná akadémia	Watsonova 61	Košice- Sever	251	18	7,2%	11	4,4%
Stredná zdravotnícka škola	Moyzesova 17	Košice-Staré Mesto	250	19	7,6%	11	4,4%
Gymnázium	Poštová 9	Košice-Staré Mesto	250	2	0,8%	2	0,8%
Gymnázium	Šrobárova 1	Košice-Staré Mesto	224	6	2,7%	7	3,1%
Stredná odborná škola obchodu a služieb Jána Bocatia	Bocatiova 1	Košice-Staré Mesto	208	30	14,4%	24	11,5%
Stredná priemyselná škola dopravná	Hlavná 113	Košice-Staré Mesto	188	26	13,8%	18	9,6%
Stredná priemyselná škola strojnícka	Komenského 2	Košice-Staré Mesto	171	16	9,4%	10	5,8%
Škola umeleckého priemyslu	Jakobyho 15	Košice-Staré Mesto	154	17	11,0%	18	11,7%
Stredná priemyselná škola stavebná a geodetická	Lermontovova 1	Košice-Staré Mesto	151	13	8,6%	16	10,6%
Konzervatórium	Timonova 2	Košice-Staré Mesto	129	2	1,6%	1	0,8%
GYMNÁZIUM a Základná škola s vyučovacím jazykom maďarským - Márai Sándor Magyar Tanítási Nyelvű Gimnázium és Alapiskola	Kuzmányho 6	Košice-Staré Mesto	55	3	5,5%	1	1,8%
Stredná odborná škola technická a ekonomická Jozefa Szakkayho - Szakkay József Müszaki és Közgazdasági Szakközépiskola	Grešákova 1	Košice-Staré Mesto	86	15	17,4%	7	8,1%
Gymnázium	Trebišovská 12	Košice- Západ	211	4	1,9%	5	2,4%

Stredná športová škola	Trieda SNP 104	Košice-Západ	127	15	11,8%	6	4,7%
Stredná odborná škola priemyselných technológií	Učňovská 5	Košice-Šaca	165	30	18,2%	15	9,1%
Konzervatórium Jozefa Adamoviča	Exnárova 8	Košice-Dargovských hrdino	219	3	1,4%	4	1,8%
Stredná odborná škola technická	Kukučínova 23	Košice-Juh	465	94	20,2%	74	15,9%
Stredná odborná škola automobilová	Moldavská cesta 2	Košice-Juh	260	56	21,5%	32	12,3%
Stredná zdravotnícka škola	Kukučínova 40	Košice-Juh	193	18	9,3%	7	3,6%
Hotelová akadémia	Južná trieda 10	Košice-Juh	191	25	13,1%	19	9,9%
Stredná odborná škola informačných technológií	Ostrovského 1	Košice-Juh	375	68	18,1%	41	10,9%
Stredná odborná škola beauty služieb	Gemerská 1	Košice-Juh	136	31	22,8%	25	18,4%
Gymnázium	Opatovská cesta 7	Košice-Vyšné Opátske	136	6	4,4%	8	5,9%
Stredná odborná škola veterinárna	Nám.mladých poľnoho. 2	Košice-Barca	130	20	15,4%	16	12,3%
Gymnázium	Alejová 1	Košice-Juh	130		0,0%		0,0%
Obchodná akadémia	Polárna 1	Košice-Nad jazerom	92	14	15,2%	13	14,1%
Stredná odborná škola poľnohospodárstva a služieb na vidieku	Kukučínova 23	Košice-Juh	76	20	26,3%	20	26,3%
Gymnázium Pavla Horova	Masarykova 1	Michalovce	359	12	3,3%	11	3,1%
Stredná odborná škola technická	Partizánska 1	Michalovce	305	49	16,1%	41	13,4%
Stredná odborná škola obchodu a služieb	Školská 4	Michalovce	233	57	24,5%	32	13,7%
Gymnázium	Ľ. Štúra 26	Michalovce	194	7	3,6%	11	5,7%
Stredná zdravotnícka škola	Masarykova 27	Michalovce	184	17	9,2%	12	6,5%
Obchodná akadémia	Kapušiánska 2	Michalovce	117	25	21,4%	15	12,8%
Gymnázium - Gímnázium	Zoltána Fábryho 1	Veľké Kapušany	99	10	10,1%	4	4,0%
Stredná odborná škola techniky a služieb - Műszaki és Szolgáltatóipari Szakközépiskola	Janka Kráľ 25	Veľké Kapušany	99	26	26,3%	27	27,3%
Stredná odborná škola dopravy a služieb	Mierová 727	Strážske	63	18	28,6%	11	17,5%
Stredná odborná škola technická	Hviezdoslavova 5	Rožňava	178	53	29,8%	37	20,8%

Stredná odborná škola obchodu a služieb	Rožňavská Baňa 211	Rožňava	132	30	22,7%	22	16,7%
Stredná zdravotnícka škola - Egészségügyi Középfiskola	Námestie 1. mája č. 1	Rožňava	113	13	11,5%	11	9,7%
Spojená škola	Zimná 96	Dobšiná	92	16	17,4%	11	12,0%
Gymnázium Pavla Jozefa Šafárika - Pavol Jozef Šafárik Gimnázium	Akademika Hronca 1	Rožňava	181	5	2,8%	4	2,2%
Obchodná akadémia	Akademika Hronca 8	Rožňava	85	8	9,4%	4	4,7%
Stredná odborná škola obchodu a služieb	Námestie slobody 12	Sobrance	150	25	16,7%	11	7,3%
Gymnázium	Kpt. Nálepku 6	Sobrance	89	8	9,0%	10	11,2%
Gymnázium	Školská 7	Spišská Nová Ves	243	12	4,9%	3	1,2%
Stredná odborná škola drevárska	Filinského 7	Spišská Nová Ves	176	45	25,6%	22	12,5%
Hotelová akadémia	Radničné námestie 1	Spišská Nová Ves	168	40	23,8%	26	15,5%
Stredná odborná škola ekonomická	Stojan 1	Spišská Nová Ves	143	16	11,2%	14	9,8%
Stredná priemyselná škola technická	Hviezdoslavova 6	Spišská Nová Ves	244	42	17,2%	20	8,2%
Gymnázium	Javorová 16	Spišská Nová Ves	116	3	2,6%	3	2,6%
Gymnázium	Lorencova 46	Krompachy	87	5	5,7%	3	3,4%
Stredná odborná škola techniky a služieb	Markušovská cesta 4	Spišská Nová Ves	140	30	21,4%	22	15,7%
Spojená škola	Kollárova 17	Sečovce	226	20	8,8%	15	6,6%
Gymnázium	Komenského 32	Trebišov	156	7	4,5%	5	3,2%
Gymnázium - Gimnázium	Horešská 18	Kráľovský Chlmec	140	23	16,4%	15	10,7%
Obchodná akadémia	Komenského 3425/18	Trebišov	87	22	25,3%	15	17,2%
Stredná odborná škola techniky a remesiel - Műszaki Szakok és Mesterségek Szakközépiskola	Rákocziho 23	Kráľovský Chlmec	114	35	30,7%	29	25,4%
Stredná odborná škola agrotechnických a gastronomických služieb - Agrártechnikai és Gasztronómiai Szolgáltatási Szakközépiskola	J. Majlátha 2	Pribenik	92	19	20,7%	24	26,1%

Tabuľka č. 13.2 - Absolventská miera nezamestnanosti, zdroj CVTI 2021

## 14. Záver

V školskom roku 2020/2021 sa školy a ich žiaci a pedagógovia už druhým rokom pasovali z dôvodu pandémie s veľkými výzvami. Aj školský rok 2020/2021 ukázal, že je dôležité, aby boli školy pripravené rozvíjať aktivity smerujúce k prepájaniu vzdelávania s reálnym životom a aby bolo dobrovoľníctvo a solidarita prirodzenou súčasťou životného štýlu ľudí a života komunit na Slovensku. Pretože jedným z rozhodujúcich ukazovateľov pre žiakov či rodičov pri výbere kvalitnej školy je záujem školy pripraviť svojich žiakov čo najlepšie na ich ďalší život. Výstupy hodnotiacej správy ukazujú, že sa to stredným školám v školskom roku 2020/2021 podarilo plniť.

### ***Skratky:***

KSK	Košický samosprávny kraj
MŠVVaŠ SR	Ministerstvo školstva, vedy, výskumu a športu Slovenskej republiky
SŠ	stredná škola
SOŠ	stredná odborná škola
SOŠbUO	stredná odborná škola bez učebných odborov
SOŠsUO	stredná odborná škola s učebnými odbormi
GY	gymnázium
SZŠ	stredná zdravotnícka škola
SPŠ	stredná priemyselná škola
HA	hotelová akadémia
OA	obchodná akadémia
ŠI	školský internát
MS	maturitná skúška
EČ MS	externá časť maturitnej skúšky
PFIČ	písomná forma internej skúšky na maturitnej skúške
VŠ	vysoká škola
ZS	záverečná skúška
AS	absolventská skúška
ÚPSVaR	Úrad práce sociálnych vecí a rodiny
ŠkVP	školský vzdelávací program