



**Hodnotiaca správa o výchovno-vzdelávacej činnosti,
jej výsledkoch a podmienkach škôl
za školský rok 2021/2022**

December 2022

Obsah

1. Úvod
2. Zoznam stredných škôl a ŠZ v zriaďovateľskej pôsobnosti Košického samosprávneho kraja v školskom roku 2021/2022
3. Porovnanie počtu žiakov na stredných školách v zriaďovateľskej pôsobnosti Košického samosprávneho kraja v hodnotených rokoch 2007/2008 až 2021/2022
4. Elokované pracoviská SŠ
5. Odbornosť vyučovania
6. Vzdelávacie poukazy
7. Výchovno-vzdelávací proces v stredných školách – prospech a dochádzka
 - 7.1 Hodnotenie prospechu na stredných školách v zriaďovateľskej pôsobnosti Košického samosprávneho kraja
 - 7.1.1 Hodnotenie prospechu v gymnáziách
 - 7.1.2 Hodnotenie prospechu v stredných odborných školách
 - 7.2 Hodnotenie dochádzky žiakov na stredných školách v zriaďovateľskej pôsobnosti Košického samosprávneho kraja
 - 7.2.1 Hodnotenie dochádzky žiakov na gymnáziách
 - 7.2.2 Hodnotenie dochádzky žiakov v stredných odborných školách bez učebných odborov
 - 7.2.3 Hodnotenie dochádzky žiakov v stredných odborných školách s učebnými odbormi
8. Veková a kvalifikačná štruktúra pedagógov na stredných školách v zriaďovateľskej pôsobnosti Košického samosprávneho kraja
9. Výsledky žiakov stredných škôl na maturitných, záverečných a absolventských skúškach
 - 9.1 Maturitné skúšky
 - 9.2 Záverečné skúšky
 - 9.3 Absolventské skúšky
10. Školské internáty
11. Zariadenia školského stravovania
12. Umiestňovanie absolventov po ukončení strednej školy
13. Záver
Skratky

Hodnotiaca správa o výchovno-vzdelávacej činnosti, jej výsledkoch a podmienkach škôl za školský rok 2021/2022

1. Úvod

Hodnotiaca správa o stave a úrovni výchovno-vzdelávacej činnosti, jej výsledkoch a podmienkach stredných škôl (ďalej len SŠ) a školských zariadení (ďalej ŠZ) v zriaďovateľskej pôsobnosti Košického samosprávneho kraja (KSK) sa predkladá v súlade s Vyhláškou MŠVV a Š SR č. 435/2020 Z. z. o štruktúre a obsahu správ o výchovno-vzdelávacej činnosti, jej výsledkoch a podmienkach škôl a školských zariadení v znení vyhlášky 526/2021 Z. z., Ministerstva školstva, vedy, výskumu a športu Slovenskej republiky, ktorou sa mení a dopĺňa vyhláška Ministerstva školstva, vedy, výskumu a športu Slovenskej republiky č. 435/2020 Z. z.. Vyhláška určuje povinný obsah hodnotiacej správy pre SŠ a ŠZ. Správa je doplnená zriaďovateľom o ďalšie oblasti tak, aby svojím obsahom vytvorili ucelený obraz o stave a úrovni výchovy a vzdelávania na SŠ a v ŠZ v zriaďovateľskej pôsobnosti KSK.

Riaditelia SŠ a ŠZ predložili v termíne do 31. októbra 2022 zriaďovateľovi správu o stave a úrovni výchovno-vzdelávacej činnosti za svoju SŠ a ŠZ. Povinnosťou SŠ a ŠZ bolo zverejniť svoje správy na webovej stránke SŠ a ŠZ najneskôr do 31. decembra 2022.

Skúsenosti a výsledky z predchádzajúcich „covidových“ školských rokov sú viditeľné aj na školskom roku 2021/2022. Mnohé školy svojimi aktivitami postupne vyrovnávali ich negatívny odraz a zároveň sa od februára 2022 stali novými školami pre deti, ktoré z dôvodu vojenského konfliktu na Ukrajine odchádzali za bezpečím.

2. Zoznam stredných škôl a školských zariadení v zriaďovateľskej pôsobnosti KSK v školskom roku 2021/2022

V zriaďovateľskej pôsobnosti KSK bolo v školskom roku 2021/2022 spolu 63 SŠ, 2 jazykové školy a 5 ŠZ s právnou subjektivitou (1 škola v prírode, 3 školské internáty, 1 centrum voľného času).

P. č.	Stredné školy a školské zariadenia		
1.	Gymnázium	SNP 1	Gelnica
2.	SOŠ techniky a služieb	Prakovce 282	Prakovce
3.	Gymnázium	Šrobárova 1	Košice
4.	Gymnázium	Poštová 9	Košice
5.	Gymnázium a ZŠ Sándora Máraiho s VJM - Márai Sándor Magyar Tanítási Nyelvű Gimnázium és Alapiskola	Kuzmányho 6	Košice
6.	Konzervatórium	Timonova 2	Košice
7.	Obchodná akadémia	Watsonova 61	Košice
8.	SPŠ strojnícka	Komenského 2	Košice
9.	SPŠ dopravná	Hlavná 113	Košice

10.	SPŠ elektrotechnická	Komenského 44	Košice
11.	SPŠ stavebná a geodetická	Lermontovova 1	Košice
12.	SOŠ obchodu a služieb Jána Bocatia	Bocatiova 1	Košice
13.	SOŠ technická a ekonomická Jozefa Szakkayho – Szakkay József Műszakiés Közgazdasági Szakközépiskola	Grešáková 1	Košice
14.	Škola umeleckého priemyslu	Jakobyho 15	Košice
15.	Stredná zdravotnícka škola	Moyzesova 17	Košice
16.	Jazyková škola	Hlavná 113	Košice
17.	Centrum voľného času	Strojárska 3	Košice
18.	Gymnázium	Trebišovská 12	Košice
19.	Stredná športová škola	Trieda SNP 104	Košice
20.	SOŠ veterinárna	Nám. mladých poľnohospodárov 2	Košice - Barca
21.	SOŠ priemyselných technológií	Učňovská 5	Košice - Šaca
22.	Školský internát	Medická 2	Košice
23.	Školský internát	Považská 7	Košice
24.	Konzervatórium Jozefa Adamoviča	Exnárova 8	Košice
25.	Gymnázium	Alejová 1	Košice
26.	Gymnázium	Opatovská cesta 7	Košice
27.	Hotelová akadémia	Južná trieda 10	Košice
28.	Obchodná akadémia	Polárna 1	Košice
29.	SOŠ informačných technológií	Ostrovského 1	Košice
30.	SOŠ beauty služieb	Gemerská 1	Košice
31.	SOŠ automobilová	Moldavská cesta 2	Košice
32.	SOŠ poľnohospodárstva a služieb na vidieku	Kukučínova 23	Košice
33.	SOŠ technická	Kukučínova 23	Košice
34.	Stredná zdravotnícka škola	Kukučínova 40	Košice
35.	Školský internát Antona Garbana	Werferova 10	Košice
36.	Gymnázium Štefana Moyses	Školská 13	Moldava nad Bodvou
37.	SOŠ agrotechnická – Agrotechnikai Szakközépiskola	Hlavná 54	Moldava nad Bodvou
38.	Škola v prírode	Kysak 315	Kysak
39.	Gymnázium	ul. L. Štúra 26	Michalovce
40.	Gymnázium Pavla Horova	Masarykova 1	Michalovce
41.	Obchodná akadémia	Kapušíanska 2	Michalovce
42.	SOŠ obchodu a služieb	Školská 4	Michalovce
43.	SOŠ technická	Partizánska 1	Michalovce
44.	Stredná zdravotnícka škola	Masarykova 27	Michalovce

45.	SOŠ dopravy a služieb	Mierová 727	Strážske
46.	Gymnázium – Gimnázium	Fábryho 1	Veľké Kapušany
47.	SOŠ techniky a služieb – Műszakiés Szolgáltatási Szakközépiskola	J. Kráľ'a 25	Veľké Kapušany
48.	SOŠ techniky a služieb	Zimná 96	Dobšiná
49.	Gymnázium Pavla Jozefa Šafárika - Pavol Jozef Šafárik Gimnázium	Akademika Hronca 1	Rožňava
50.	Obchodná akadémia	Akademika Hronca 8	Rožňava
51.	SOŠ technická	Hviezdoslavova 5	Rožňava
52.	SOŠ obchodu a služieb	Rožňavská Baňa 211	Rožňava
53.	Stredná zdravotnícka škola - Egészségügyi Középiskola	Nám. 1.mája 1	Rožňava
54.	Gymnázium	kpt. Nálepku 6	Sobrance
55.	SOŠ obchodu a služieb	Námestie slobody 12	Sobrance
56.	Gymnázium	Lorencova 46	Krompachy
57.	Gymnázium	Javorová 16	Spišská Nová Ves
58.	Gymnázium	Školská 7	Spišská Nová Ves
59.	Hotelová akadémia	Radničné námestie 1	Spišská Nová Ves
60.	SPŠ technická	Hviezdoslavova 6	Spišská Nová Ves
61.	SOŠ techniky a služieb	Markušovská cesta 4	Spišská Nová Ves
62.	SOŠ drevárska	Filinského 7	Spišská Nová Ves
63.	SOŠ ekonomická	Stojan 1	Spišská Nová Ves
64.	Jazyková škola	Javorová 16	Spišská Nová Ves
65.	Gymnázium – Gimnázium	Horešská 18	Kráľovský Chlmec
66.	SOŠ techniky a remesiel – Műszaki Szakokés Mesterségek Szakközépiskolája	Rákocziho 23	Kráľovský Chlmec
67.	SOŠ agrotechnických a gastronómických služieb – Agrártechnikaiés Gasztronómiai Szolgáltatási Szakközépiskola	J. Majlátha 2	Pribeník
68.	Spojená škola (Gymnázium a SOŠ techniky a služieb)	Kollárova 17	Sečovce
69.	Gymnázium	Komenského 32	Trebišov
70.	Obchodná akadémia	Komenského 6	Trebišov

Tabuľka č. 2.1: SŠ a SZ v zriaďovateľskej pôsobnosti KSK v školskom roku 2021/2022

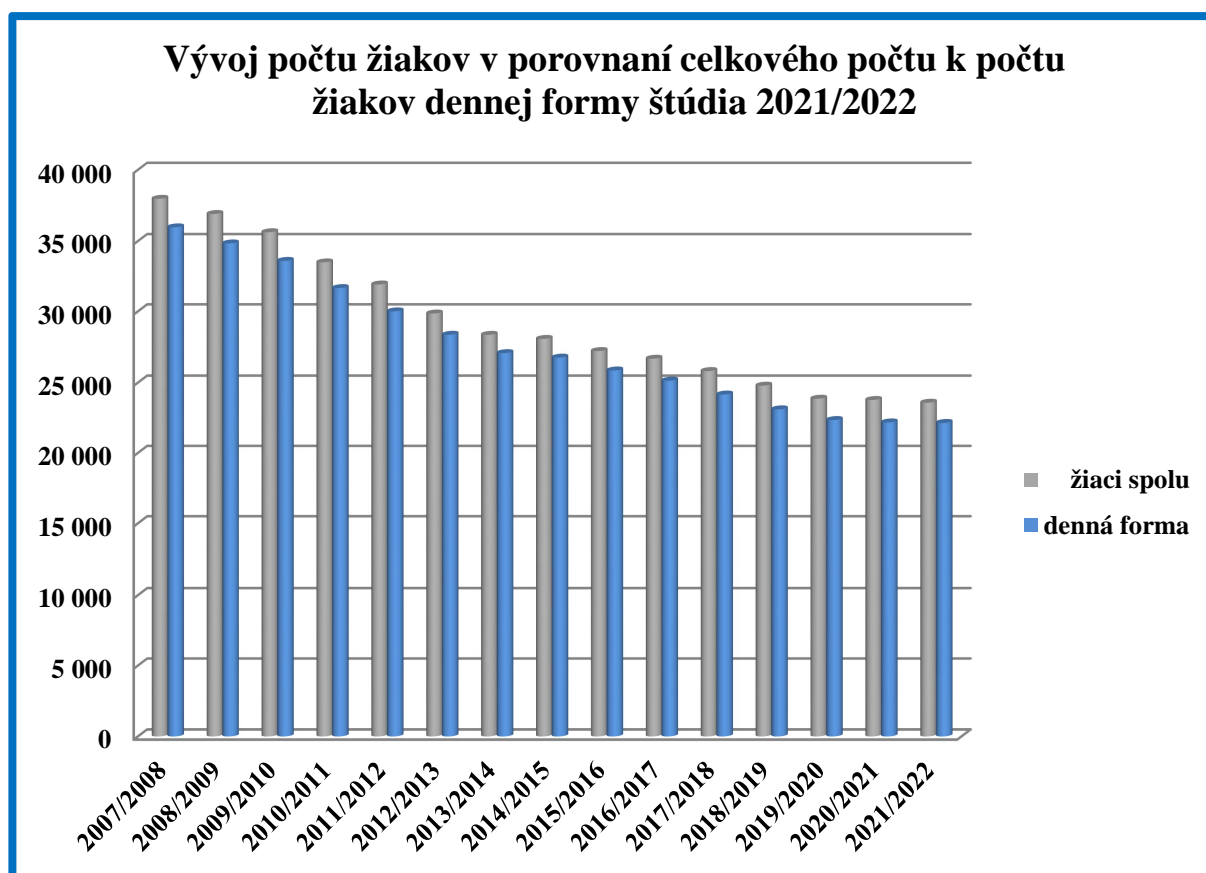
3. Porovnanie počtu žiakov na stredných školách v zriaďovateľskej pôsobnosti KSK v rokoch 2007/2008 až 2021/2022

Podkladom pre spracovanie vývoja počtu žiakov na stredných školách v zriaďovateľskej pôsobnosti KSK sú údaje z protokolov o zbere údajov pre normatívne financovanie škôl a ŠZ k 15. 9. 2021 (Eduzber). Počet žiakov vzdelávaných na SŠ v zriaďovateľskej pôsobnosti KSK v školskom roku 2021/2022 oproti roku 2020/2021 (23 718 žiakov) poklesol o 194 žiakov.

Na SŠ bolo v školskom roku 2021/2022 celkovo **23 524 žiakov**, z toho sa v dennej forme vzdelávalo 22 105 žiakov a externej (večernej + ostatní) forme 1 419 žiakov. Celkový počet žiakov poklesol od školského roku 2007/2008 o 14 444 žiakov. Priemerný počet žiakov bol v školskom roku 2021/2022 na jednu školu 374 žiakov (v šk. roku 2020/2021 to bolo 377 žiakov). Oproti predchádzajúcemu školskému roku sme zaznamenali pokles a to 3 žiakov na školu.

Celkový počet ž.	Z toho				
	počet ž. s iným VJ	počet ž. v bilingv. štúdiu	počet ž. vo večernej forme	počet ostatných ž.	počet integrovaných ž.
23 524	1139	1033	835	584	1197

Tabuľka č. 3.1: Prehľad počtu žiakov na SŠ v zriaďovateľskej pôsobnosti KSK v jednotlivých formách štúdia v šk. roku 2021/2022



Graf č. 3.1: Porovnanie vývoja celkového počtu žiakov a žiakov dennej formy štúdia na SŠ v zriaďovateľskej pôsobnosti KSK v školských rokoch 2007/2008 až 2021/2022

školský rok	denná forma	večerná forma	ostatní žiaci	žiaci spolu
2007/2008	35 966	917	1 085	37 968
2008/2009	34 838	897	1 168	36 903
2009/2010	33 613	1 090	921	35 624
2010/2011	31 635	625	1 248	33 508
2011/2012	30 000	775	1 113	31 888
2012/2013	28 359	577	914	29 850
2013/2014	27 072	630	655	28 357
2014/2015	26 758	649	663	28 070
2015/2016	25 855	768	596	27 219
2016/2017	25 140	856	685	26 681
2017/2018	24 096	1 065	652	25 815
2018/2019	23 059	963	769	24 791
2019/2020	22 309	828	668	23 805
2020/2021	22 141	906	671	23 718
2021/2022	22 105	835	584	23 524
rozdiel 2007/08 a 2021/22	-13861	-82	-501	-14 444
rozdiel 2020/21 a 2021/22	-36	-71	-87	-194

Tabuľka č. 3.2: Porovnanie počtu žiakov na SŠ v zriaďovateľskej pôsobnosti KSK v jednotlivých formách štúdia v školských rokoch 2007/2008 až 2021/2022

Medzi školy s najvyšším počtom žiakov v školskom roku 2021/2022 patrili: SOŠ technická, Kukučínova 23 v Košiciach (850 žiakov), SPŠ elektrotechnická, Komenského 44 v Košiciach (821 žiakov), Spojená škola v Sečovciach (734 žiakov), SOŠ informačných technológií, Ostrovskeho 1 v Košiciach (669 žiakov), SZŠ na Kukučínovej v Košiciach (617 žiakov), SZŠ v Michalovciach (621 žiakov) a Gymnázium P. Horova v Michalovciach (628 žiakov), SOŠ techniky a služieb v Spišskej Novej Vsi (611 žiakov).

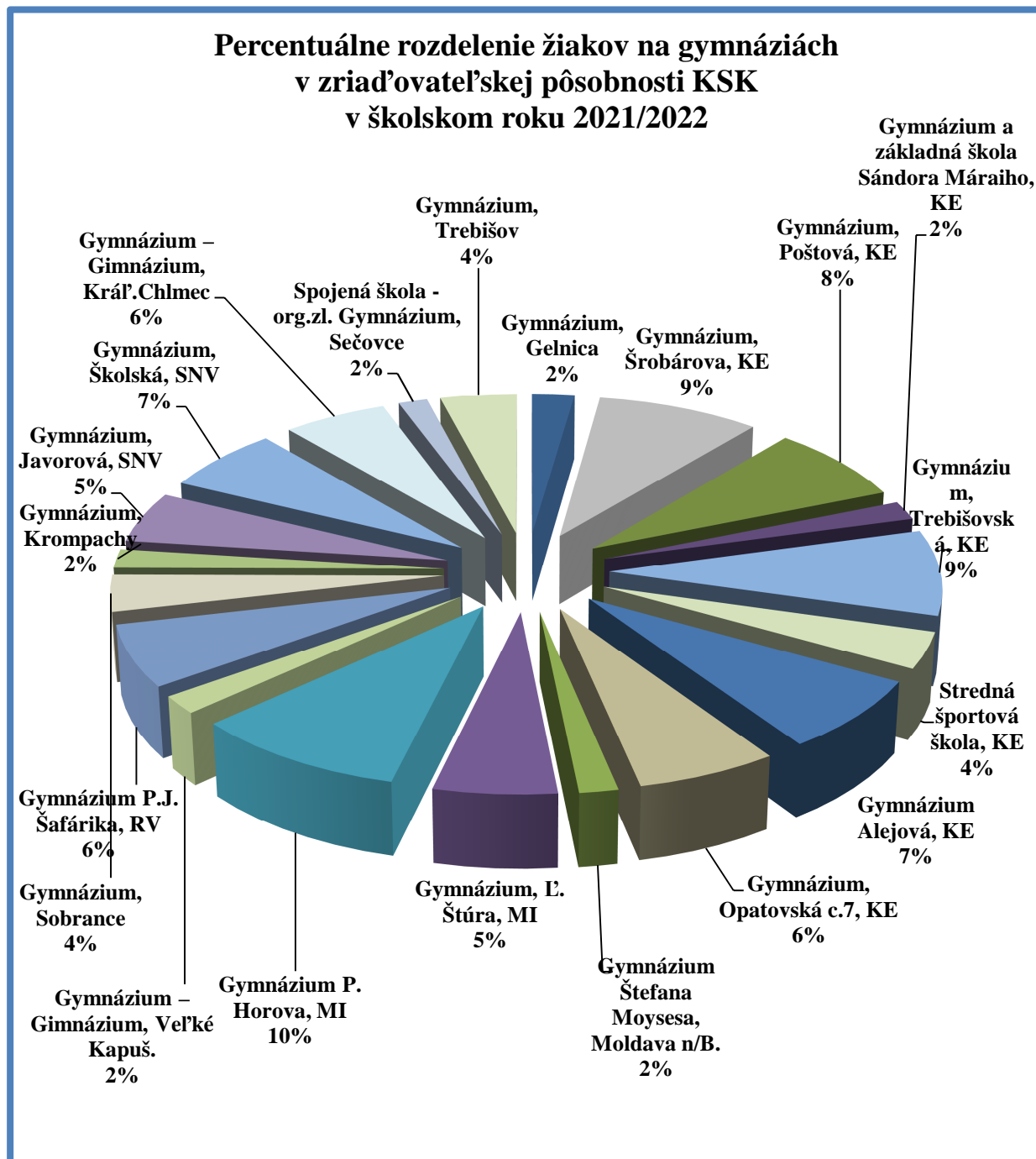
Menej ako 200 žiakov malo 10 stredných škôl a pod hranicu 150 žiakov sa dostali 4 stredné školy, medzi nimi : Obchodná akadémia v Trebišove – 147 žiakov, Gymnázium v Krompachoch – 125 žiakov, Gymnázium vo Veľkých Kapušanoch – 121 žiakov a Gymnázium v Moldave n/B – 113 žiakov.

Gymnázium ako všeobecnovzdelávacia, vnútorne diferencovaná SŠ pripravuje žiakov v 4-ročnom, 5-ročnom a 8-ročnom vzdelávacom programe a poskytuje im úplné stredné vzdelávanie na úrovni Slovenského kvalifikačného rámca SKKR 4, ktoré je ukončené maturitnou skúškou. Pripravuje žiakov predovšetkým pre štúdium na vysokých školách. V zriaďovateľskej pôsobnosti KSK je 18 gymnázií s právnou subjektivitou. Jedno gymnázium je organizačnou zložkou Spojenej školy v Sečovciach. Odbor gymnázium je aj súčasťou štúdia na Strednej športovej škole v Košiciach.



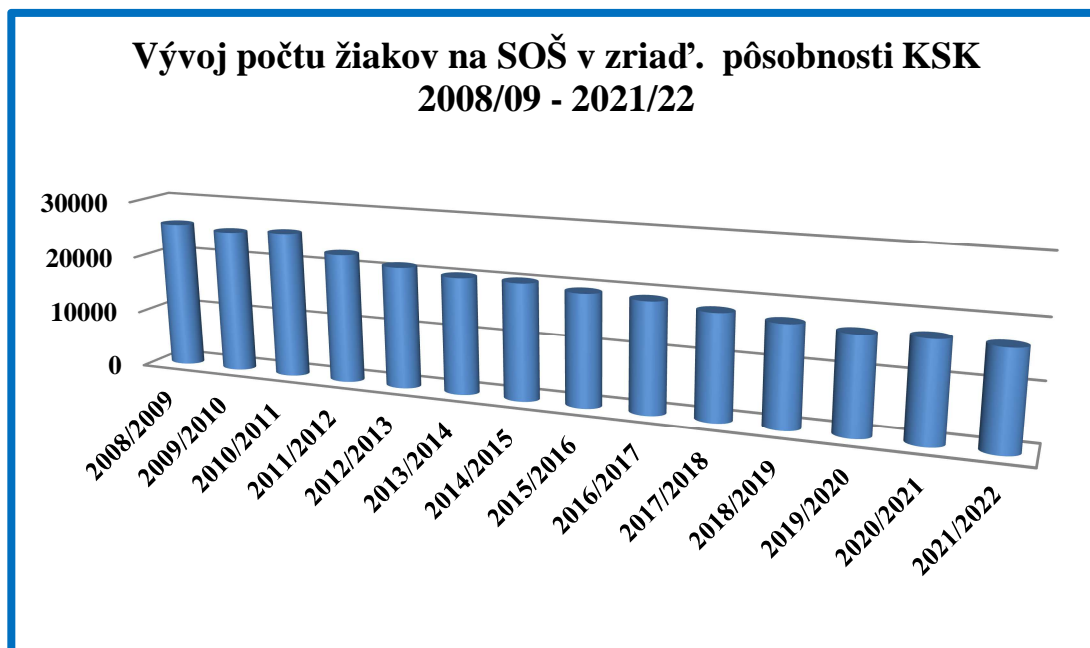
Graf č. 3.2: Porovnanie vývoja celkového počtu žiakov na gymnáziách v zriaďovateľskej pôsobnosti KSK v školských rokoch 2008/2009 až 2021/2022

Žiaci na gymnáziách študujú v dennej forme štúdia (graf č. 3.2). Celkom ich v školskom roku 2021/2022 študovalo 6 581. Za obdobie od roku 2008/2009 poklesol počet žiakov na gymnáziách o 4 601 žiakov. Oproti predchádzajúcemu školskému roku ide o pokles o 120 žiakov.



Graf č. 3.3: Percentuálne rozdelenie žiakov na gymnáziách v zriaďovateľskej pôsobnosti KSK v školskom roku 2021/2022

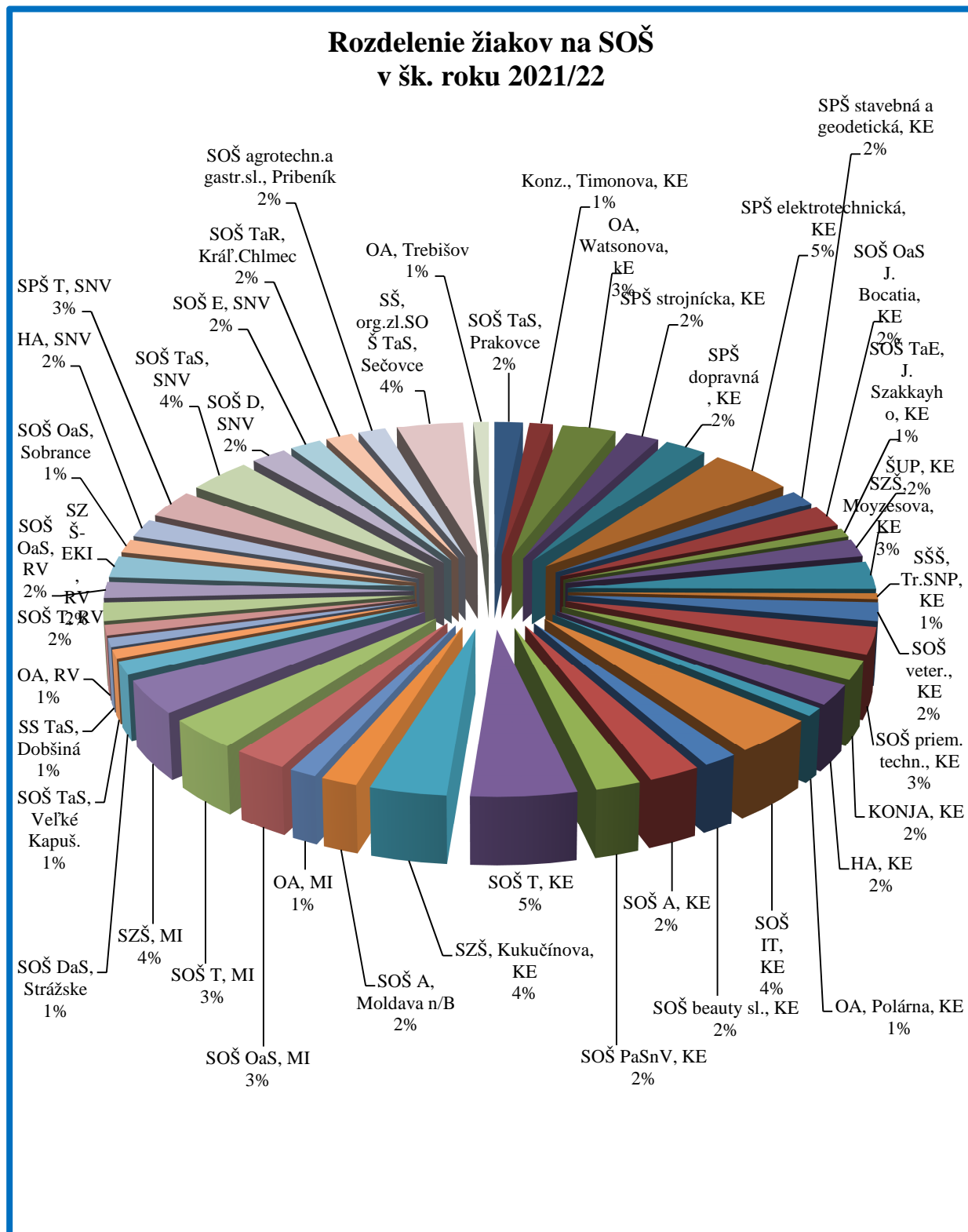
SOŠ poskytujú vzdelávanie k príprave žiakov na povolanie, na získanie prvej odbornej kvalifikácie a na priamy vstup na trh práce, a na ďalšie štúdium na vysokých školách.



Graf č. 3.4: Porovnanie vývoja celkového počtu žiakov na SOŠ v zriaďovateľskej pôsobnosti KSK v školských rokoch 2008/2009 až 2021/2022

Na SOŠ študovalo v školskom roku 2021/2022 spolu **16 718 žiakov**, evidujeme tu mierny pokles počtu žiakov oproti predchádzajúcemu školskému roku 2020/2021 o 299 žiakov. Od roku 2008/2009 avšak počet žiakov na SOŠ poklesol o 9 056 žiakov.

V školskom roku 2021/2022 bolo **do duálneho systému vzdelávania** zapojených spolu 1 097 žiakov (údaj k 15. 9. 2021 - k termínu EduZberu), čo je oproti školskému roku 2020/2021 nárast o 166 žiakov.



Graf č. 3.5: Percentuálne vyjadrenie počtu žiakov na jednotlivých SOŠ v zriaďovateľskej pôsobnosti KSK v školskom roku 2021/2022

4. Elokované pracoviská SŠ

Elokovaným pracoviskom sa podľa zákona č. 596/2003 Z. z. rozumie trvalo zriadený uzatvorený priestor, v ktorom sa uskutočňuje pravidelná výchovno-vzdelávacia činnosť a riadi sa školským vzdelávacím programom školy, ktorej je súčasťou. Elokované pracovisko sa zriaďuje ako súčasť školy alebo školského zariadenia. V školskom roku 2021/2022 bolo aktívnych 32 elokovaných pracovísk (v školskom roku 2020/2021 27 EP) 10 stredných škôl (v školskom roku 2020/2021 9 SŠ). Priemerná úspešnosť žiakov v EP dosiahla v školskom roku 2021/2022 úroveň 77,12 % (v školskom roku 2020/2021 to bolo 82%), zaznamenávame mierny pokles.

5. Odbornosť vyučovania

O kvalifikačných predpokladoch pedagogických a odborných zamestnancov SŠ pojednáva vyhláška č. 1/2020 Z. z. Ministerstva školstva, vedy, výskumu a športu Slovenskej republiky. Vyhláška stanovuje kvalifikačné predpoklady v zmysle § 85 písm. a) zákona č. 138/2019 Z. z. o pedagogických zamestnancoch a odborných zamestnancoch a o zmene a doplnení niektorých zákonov.

V školskom roku 2021/2022 bola odbornosť zabezpečená v priemere na 96 %. Rozdiely sa prejavili v zabezpečení kvalifikovaných pedagogických zamestnancov zvlášť na SOŠ a na gymnáziách.

Škola	Počet hodín	Odborne odučené		Neodborne odučené	
	týždenne	Počet hodín	%	Počet hodín	%
Gym	11 216	11 068	98	148	2
SOŠbUO	20 322	19 741	96,7	581	3,3
SOŠsUO	18 766	17 908	93,6	851	6,4
Spolu:	50 304	48 717	96	1 580	4

Tabuľka č. 5.1: Odbornosť vyučovania v školskom roku 2021/2022

6. Vzdelávacie poukazy

Poskytovanie vzdelávacích poukazov upravuje § 4ae zákona č. 597/2003 Z. z. o financovaní základných škôl, stredných škôl a školských zariadení v znení neskorších predpisov (ďalej len "zákon") a § 9 nariadenia vlády Slovenskej republiky č. 630/2008 Z. z., ktorým sa ustanovujú podrobnosti rozpisu finančných prostriedkov zo štátneho rozpočtu pre školy a školské zariadenia v znení neskorších predpisov. Vzdelávací poukaz reprezentuje osobitný ročný príspevok štátu na záujmové vzdelávanie pre jedného žiaka školy, v ktorej sa vzdelávanie považuje za sústavnú prípravu na povolanie. Podľa § 9i ods. 3 zákona bolo počas krízovej situácie možné príspevok na záujmové vzdelávanie použiť aj na iný účel, ktorý bezprostredne súvisí so zabezpečením opatrení na riešenie krízovej situácie.

Vzdelávacie poukazy vydávajú svojim žiakom základné školy a stredné školy najneskôr do 10. septembra príslušného kalendárneho roka a vzdelávacie poukazy prijímajú školy a školské zariadenia, ktoré tvoria sústavu škôl a sústavu školských zariadení najneskôr do 25.

septembra príslušného kalendárneho roka. V školskom roku 2021/2022 bolo SŠ vydaných 22 750 vzdelávacích poukazov:

Vzdelávacie poukazy	
Počet vydaných	Počet prijatých
22 750	17 854

Tabuľka č.6.1: Prehľad vydaných a prijatých vzdelávacích poukazov v školskom roku 2021/2022.

7. Výchovno-vzdelávací proces v stredných školách

Stredoškolské všeobecné vzdelávanie a výchova prebieha hlavne na gymnáziách, ktoré pripravujú predovšetkým na štúdium na vysokých školách. Ďalej pripravujú aj na výkon niektorých činností v správe, kultúre a v ďalších oblastiach. Všeobecné vzdelávanie a výchova je tiež súčasťou vzdelávania a výchovy na stredných odborných školách, konzervatóriách, školách umeleckého priemyslu a stredných športových školách.

Stredoškolské odborné vzdelávanie a príprava sa uskutočňuje v stredných odborných školách. Žiaci sa v ňom pripravujú predovšetkým na výkon odborných činností, najmä technicko-hospodárskych, ekonomických, pedagogických, zdravotníckych, sociálno-právnych, správnych, umeleckých a kultúrnych, prípadne aj na štúdium na vysokej škole.

Komplexné umelecké a umelecko-pedagogické vzdelanie poskytuje konzervatórium. Pripravuje žiakov na profesionálne umelecké uplatnenie a na vyučovanie umeleckých a odborných predmetov vo vzdelávacích programoch umeleckého zamerania. Vzdelávanie žiakov s výtvarnými schopnosťami a nadaním realizujú školy umeleckého priemyslu. Poskytujú komplexné umelecké vzdelávanie vo vzdelávacích programoch študijných odborov a ich zameraniach v oblasti výtvarníctva a dizajnu. Školy umeleckého priemyslu môžu poskytovať aj umelecko-pedagogické vzdelanie.

Vzdelávanie žiakov so športovým nadaním zabezpečujú stredné športové školy. Vzdelávacie programy strednej športovej školy sú zamerané na prípravu žiakov so športovým nadaním pre štúdium na vysokej škole a pre výkon povolání a odborných činností v športe. Neoddeliteľnou súčasťou výchovy a vzdelávania v strednej športovej škole je športová príprava organizovaná podľa športových odvetví.

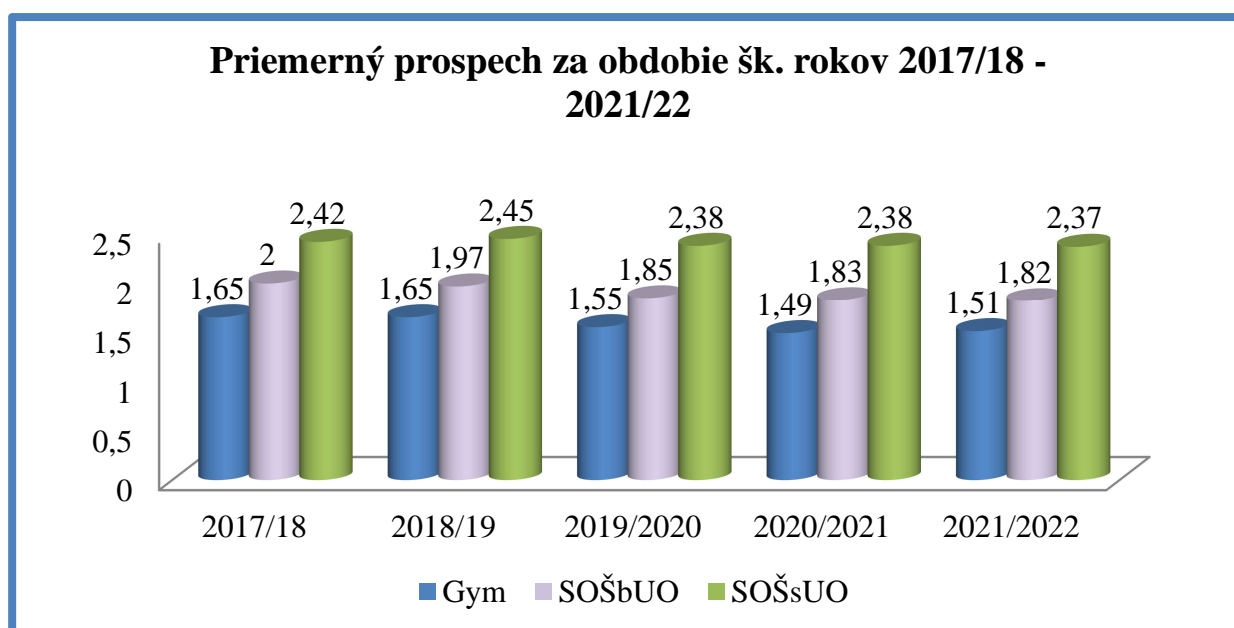
7.1 Hodnotenie prospechu na stredných školách v zriaďovateľskej pôsobnosti KSK

Súčasťou výchovno-vzdelávacieho procesu na strednej škole je systematické hodnotenie žiaka. Predmetom hodnotenia je úroveň dosiahnutých vedomostí a zručností podľa platných učebných osnov a vzdelávacích štandardov. Metodický pokyn č. 21/2011 Ministerstva ŠVVaŠ SR upravuje postup hodnotenia a klasifikácie žiakov stredných škôl v Slovenskej republike, ktorý sa vykonáva v procese výchovy a vzdelávania v súlade so zákonom č. 245/2008 Z. z. o výchove a vzdelávaní (školský zákon) a o zmene a doplnení niektorých zákonov v znení zákona č. 462/2008 Z. z. a zákona č. 596/2003 Z. z. o štátnej správe v školstve a školskej samospráve a o zmene a doplnení niektorých zákonov v znení neskorších predpisov.

1. januára 2022 nadobudla účinnosť novela školského zákona č. 415/2021 Z. z., ktorá (okrem iného) upravuje priebežné hodnotenie žiaka počas školského roka a súhrnné hodnotenie

žiaka za prvý polrok a druhý polrok školského roka. V § 55, § 55a a v § 56 školského zákona sa vytvára štruktúra hodnotenia tak, aby bolo jednoznačne odlíšené priebežne hodnotenie v predmete, súhrnné hodnotenie v predmete, ako aj celkové hodnotenie žiaka na konci prvého polroka a druhého polroka. Definujú sa podmienky pri hodnotení predmetu formou aktívne absolvoval, absolvoval a neabsolvoval. Zároveň sa oddeľuje hodnotenie vedomostí ako výsledku vzdelávacieho procesu a výchovy v správaní. Pri súhrnnom hodnotení (t. j. na vysvedčení) žiaka strednej školy za prvý polrok bolo potrebné zohľadniť nové ustanovenia školského zákona a aplikovať ich. Súhrnné hodnotenie vo vyučovacom predmete v strednej škole sa vykonávalo formou klasifikácie alebo kombinácie klasifikácie a slovného hodnotenia.

V nasledujúcich tabuľkách a grafoch sú údaje o klasifikácií žiakov za školský rok 2021/2022 porovnávané s údajmi aj za predchádzajúce roky. Ako zdroj údajov sú použité podrobné výsledky klasifikácie uvádzané v správach o stave a úrovni výchovno-vzdelávacieho procesu z jednotlivých stredných škôl. Vychádzame z dĺžky štúdia a porovnávame priemerný prospech v učebných a študijných odboroch s rovnakou dĺžkou štúdia. Pri hodnotení sledujeme aj percento neprospeievajúcich žiakov. V grafe č. 7.1.1 je porovnanie za 5 školských rokov, z ktorého sú viditeľné minimálne rozdiely. Priemerný prospech na gymnáziách sa zvýšil, naopak u SOŠ evidujeme jeho zlepšenie.



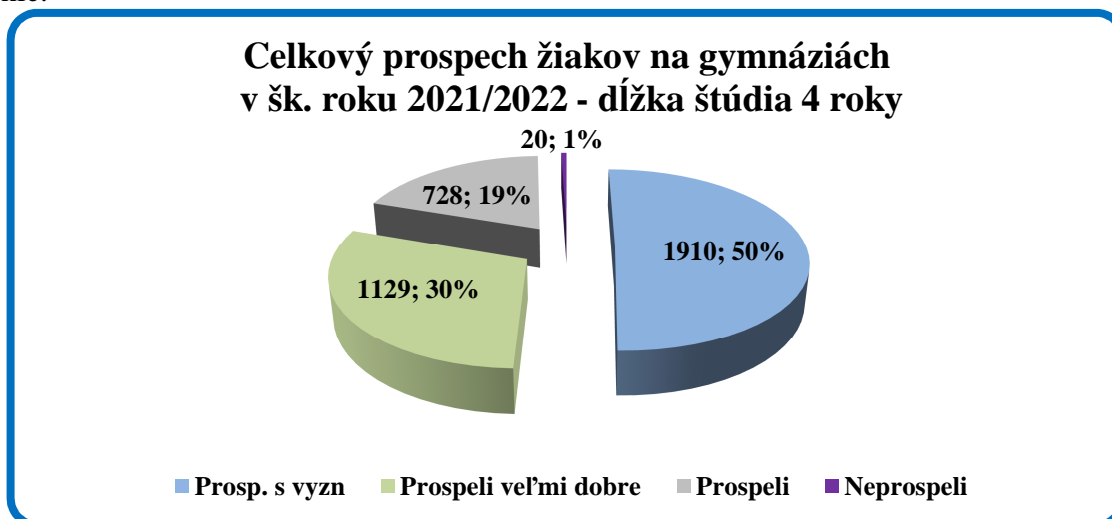
Graf č. 7.1.1: Vývoj prospechu na školách v rokoch 2017/2018 až 2021/2022

7.1.1. Gymnázia

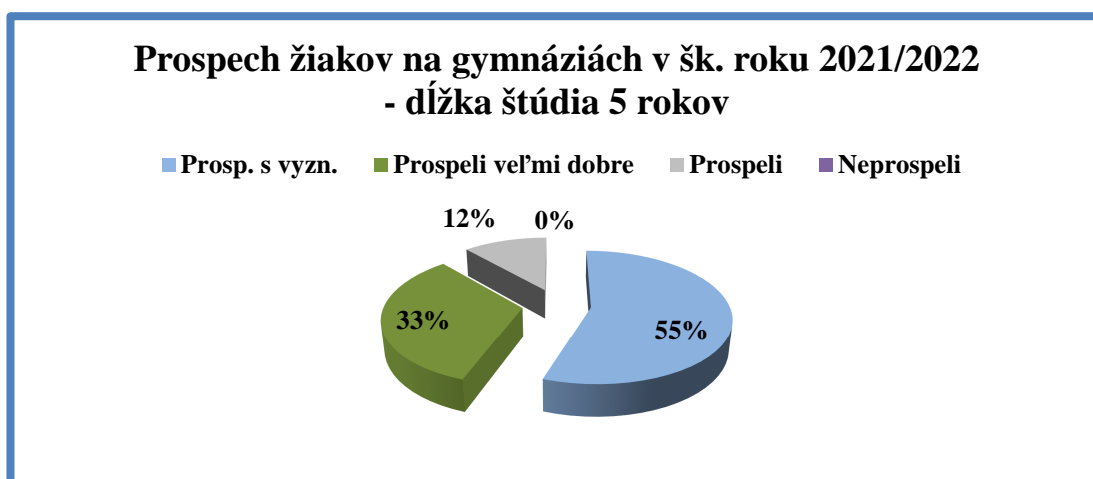
Gymnázium je všeobecne vzdelávajúca stredná škola, ktorá pripravuje žiakov v štvorročnom, päťročnom a osemročnom vzdelávacom programe na úrovni vyššieho sekundárneho vzdelávania. V zriaďovateľskej pôsobnosti KSK je 18 gymnázií s právnou subjektivitou a v jednom prípade je gymnázium organizačnou zložkou spojenej školy (v Sečovciach).

Celkom na gymnáziách v zriaďovateľskej pôsobnosti KSK bolo klasifikovaných spolu 6 423 žiakov, z toho 3 787 bolo žiakov 4- ročného štúdia, 1 954 žiakov 8- ročného štúdia a 682 žiakov 5- ročného štúdia.

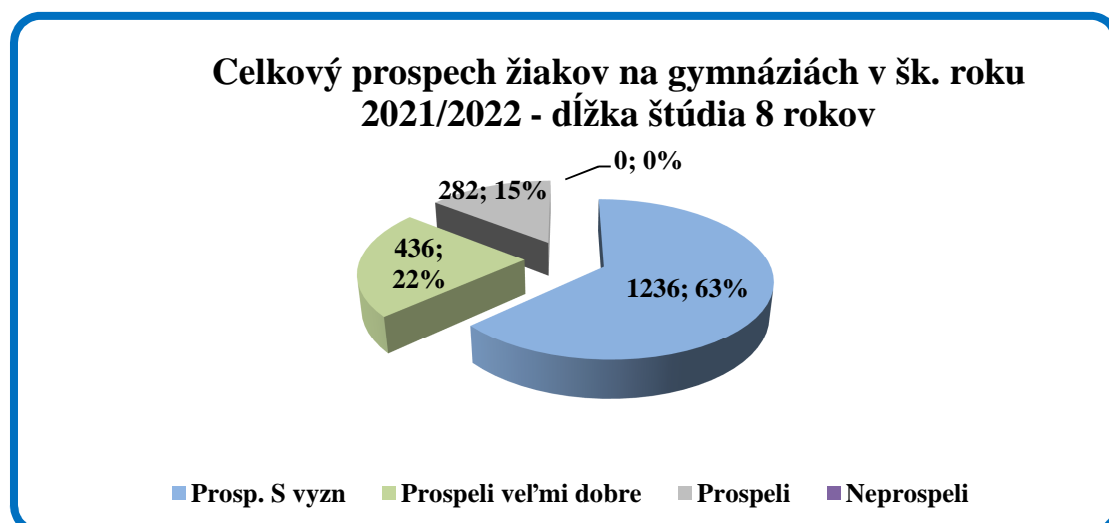
Celkovo na gymnáziách nepropadlo 24 žiakov, ktorí predstavujú 0,37 %, čo je v porovnaní s predchádzajúcim rokom (2020/2021 - 0,35%) zanedbateľné percentuálne navýšenie.



Graf č. 7.1.1.1: Percentuálne zobrazenie prospechu u žiakov na gymnáziách s dĺžkou štúdia 4 roky v školskom roku 2021/2022

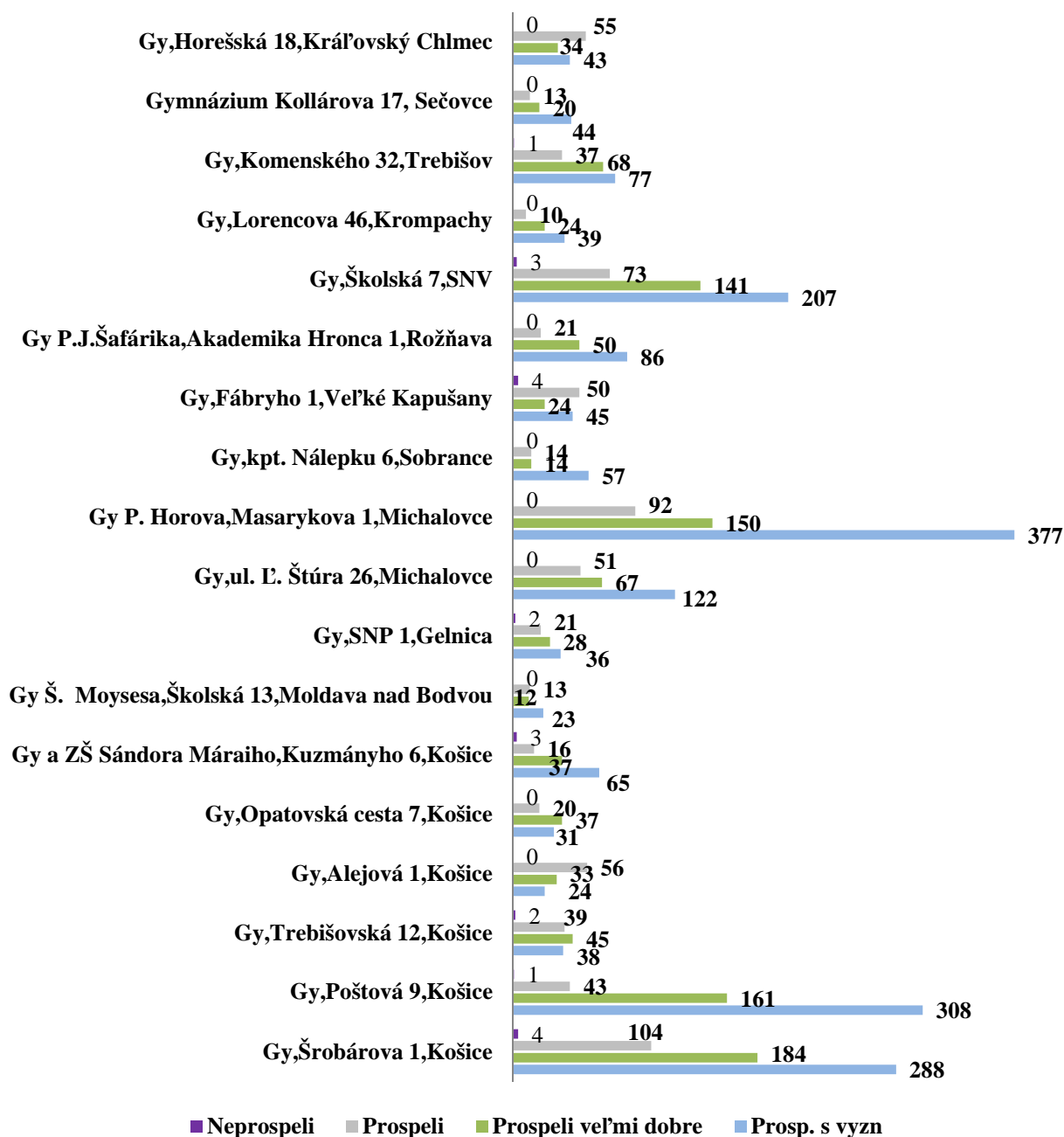


Graf č. 7.1.1.2: Percentuálne zobrazenie prospechu žiakov s dĺžkou štúdia 5 rokov v šk. roku 2021/2022



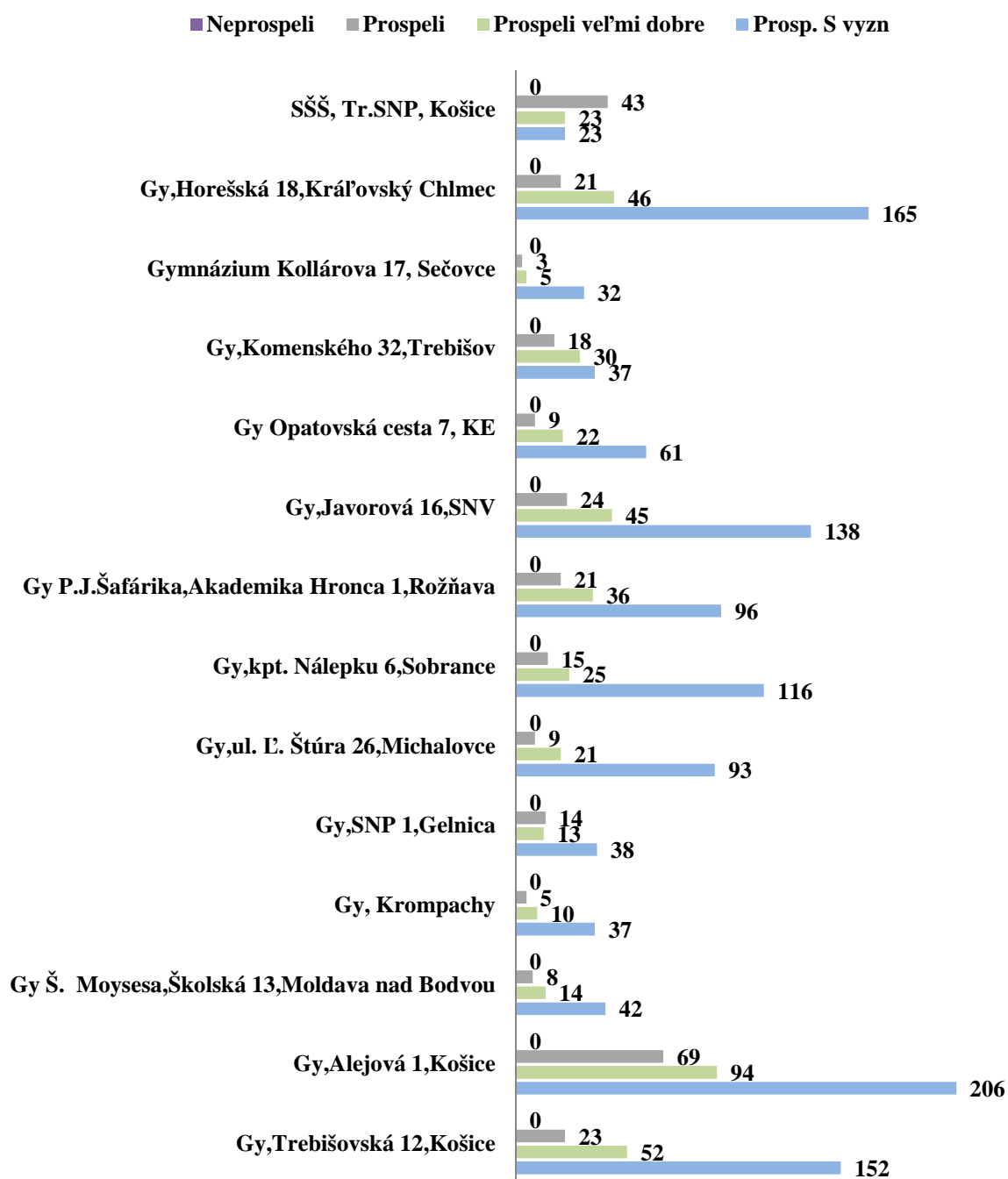
Graf č. 7.1.1.3: Percentuálne zobrazenie prospechu žiakov na gymnáziách s dĺžkou štúdia 8 rokov

Prospech žiakov na gymnáziách v šk. roku 2021/2022 - dĺžka štúdia 4 roky

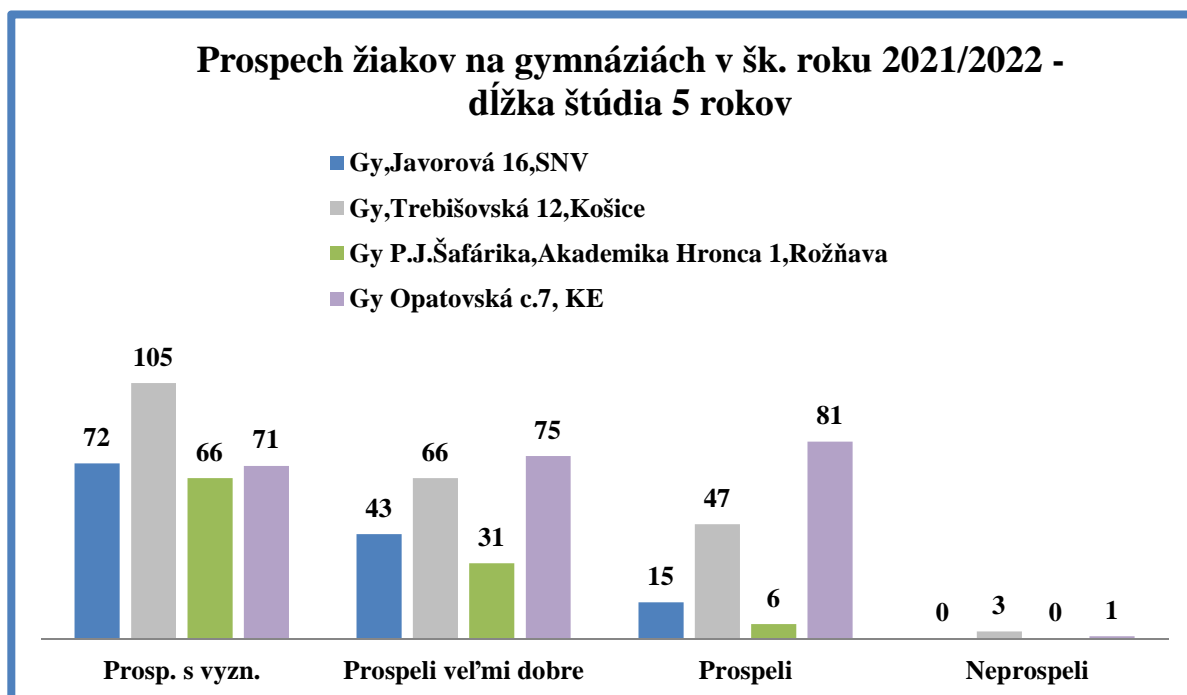


Graf č. 7.1.1.4: Prospech na gymnáziách v 4-ročnom štúdiu v školskom roku 2021/2022

Prospech žiakov na gymnáziách v šk. roku 2021/2022 - dĺžka štúdia 8 rokov



Graf č. 7.1.1.5: Prospech na gymnáziách v 8-ročnom štúdiu v školskom roku 2021/2022

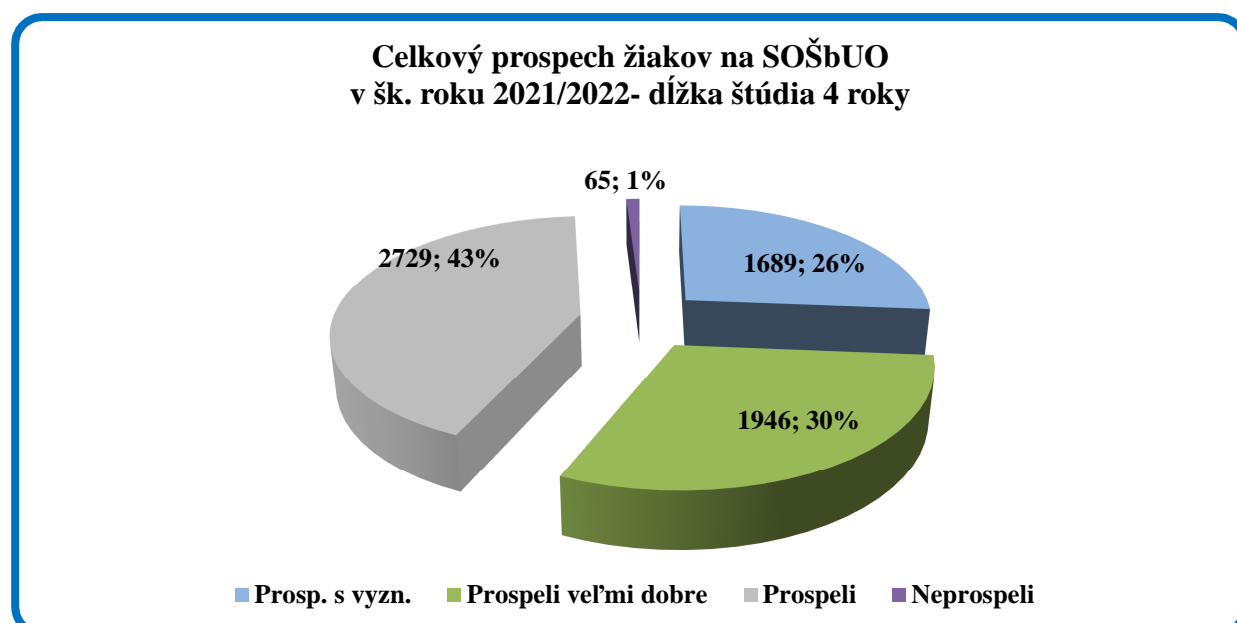


Graf č. 7.1.1.6: *Prospech na gymnáziách v 5-ročných odboroch v školskom roku 2021/2022*

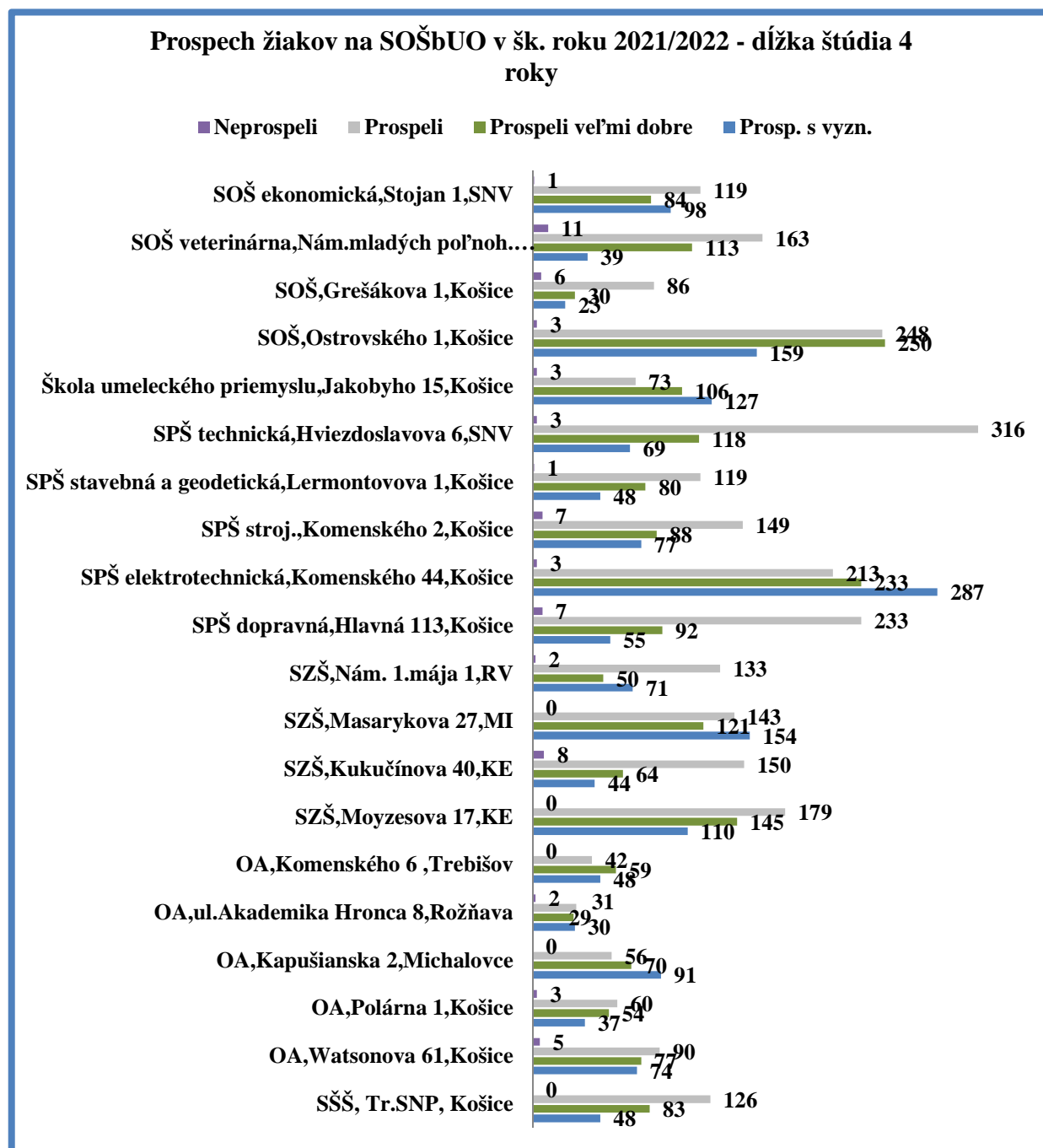
7.1.2 Stredné odborné školy

7.1.2.1 SOŠ bez učebných odborov (SOŠbUO)

V tejto kapitole sú vyhodnotené školy, na ktorých sa vyučujú len študijné odbory. Zvlášť sú vyhodnotené odbory s dĺžkou štúdia 4 roky, 5 rokov a 6 rokov. Celkom bolo v 4-ročných študijných odboroch klasifikovaných spolu 6 429 žiakov, z toho neprospelo celkom 65 žiakov (v školskom roku 2020/2021 to bolo 83 žiakov – 1,25 %), čo predstavuje % 1,01 evidujeme zníženie počtu neprospievajúcich žiakov.



Graf č. 7.1.2.1.1: *Prospech na SOŠbUO v 4-ročných odboroch štúdia v školskom roku 2021/2022*

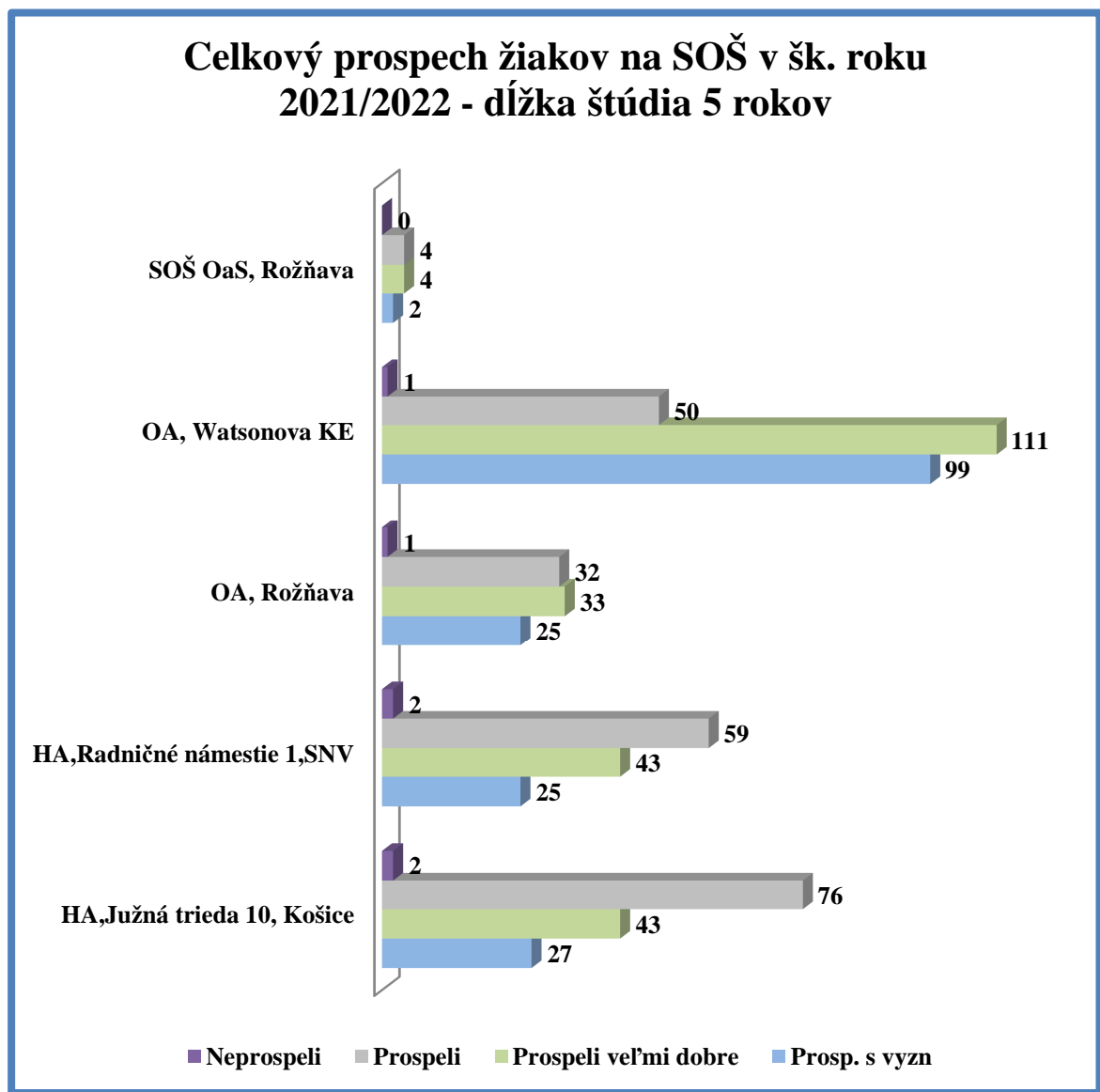


Graf č. 7.1.2.1.2: Prospech na SOŠbUO v 4-ročných odboroch štúdia v školskom roku 2021/2022

V tabuľke č. 7.1.2.1.1 sú výsledky prospechu žiakov na školách v študijných odboroch, v ktorých prebieha výchovno-vzdelávací proces 5 rokov. V prípade hotelových akadémií a SOŠ OaS v Rožňave ide o odbor hotelová akadémia a v prípade obchodných akadémií je to odbor obchodná akadémia - bilingválna forma štúdia v anglickom jazyku. Percento neprosievajúcich žiakov sa dostalo na úroveň 0,9 %.

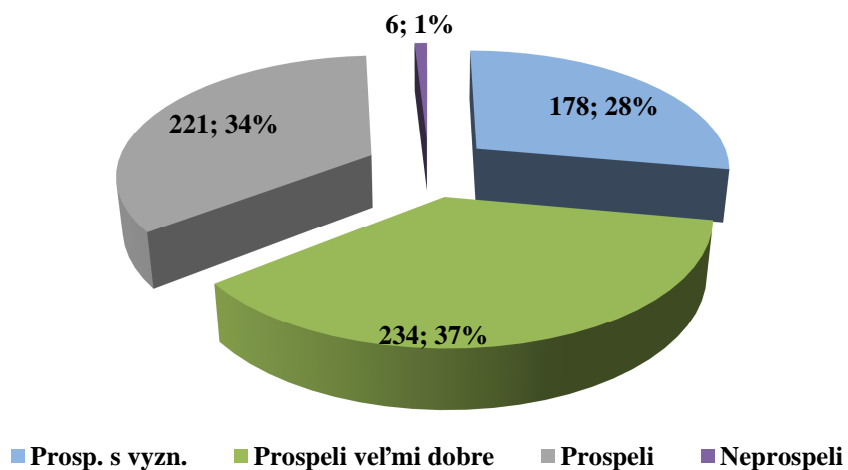
Študijné odbory - s maturitou 5- ročné				
	Prosp. s vzgn	Prospeli veľmi dobře	Prospeli	Neprospeli
HA, Južná trieda 10, Košice	27	43	76	2
HA, Radničné námestie 1, Spišská NV	25	43	59	2
OA, Rožňava	25	33	32	1
OA, Watsonova, Košice	99	111	50	1
SOŠ OaS, Rožňava	2	4	4	0
Spolu	178	234	221	6

Tabuľka č. 7.1.2.1.1: Výsledky žiakov v 5- ročných študijných odboroch SOŠ



Graf č. 7.1.2.1.3: Celkový prospech žiakov v 5 ročných študijných odboroch SOŠ

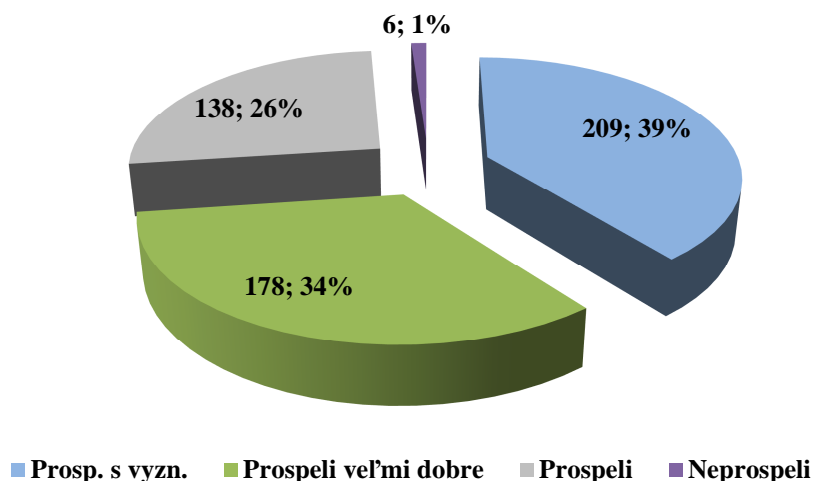
**Celkový prospch žiakov na SOŠ v šk. roku 2021/2022
- dĺžka štúdia 5 rokov**



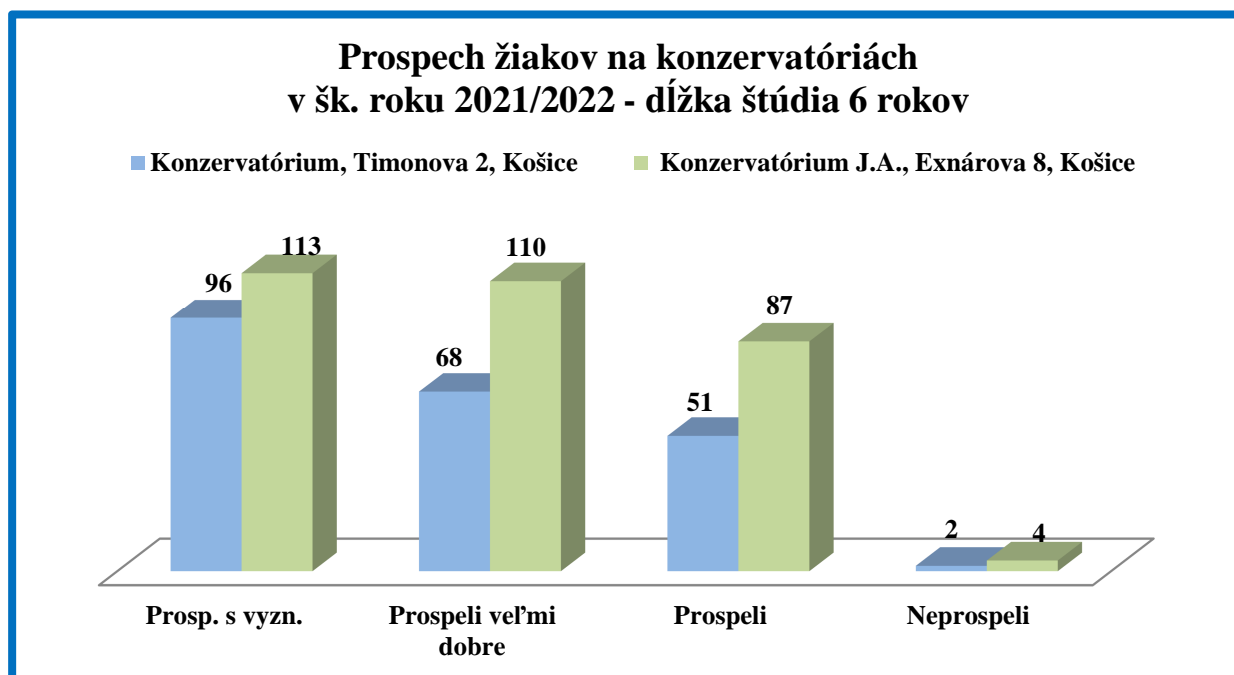
Graf č. 7.1.2.1.4: Celkový prospch žiakov 5-ročných študijných odboroch v šk. roku 2021/2022

Nižšie uvádzame výsledky prospechu žiakov dvoch konzervatórií. Celkovo bolo hodnotených na Konzervatóriu na Timonovej ulici a Konzervatóriu J. Adamoviča na Exnárovej ulici (obe školy sú v Košiciach) v školskom roku 2021/2022 - 531 žiakov. Neprospeli 6 žiaci, čo predstavuje 1,13 % (v školskom roku 2020/2021 to bolo 0,7 % žiakov).

**Celkový prospch žiakov na konzervatóriách
v šk. roku 2021/2022 - dĺžka štúdia 6 rokov**



Graf č. 7.1.2.1.5: Celkový prospch žiakov na konzervatóriách v šk. roku 2021/2022

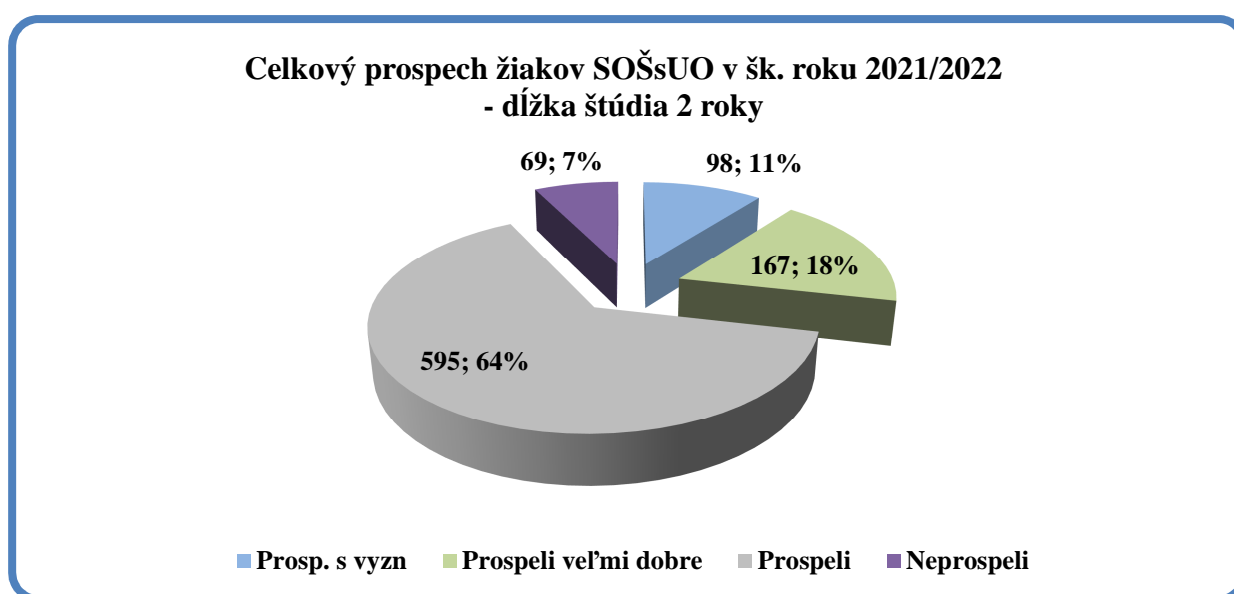


Graf č. 7.1.2.1.6: Prospech žiakov na konzervatóriách v šk. roku 2021/2022

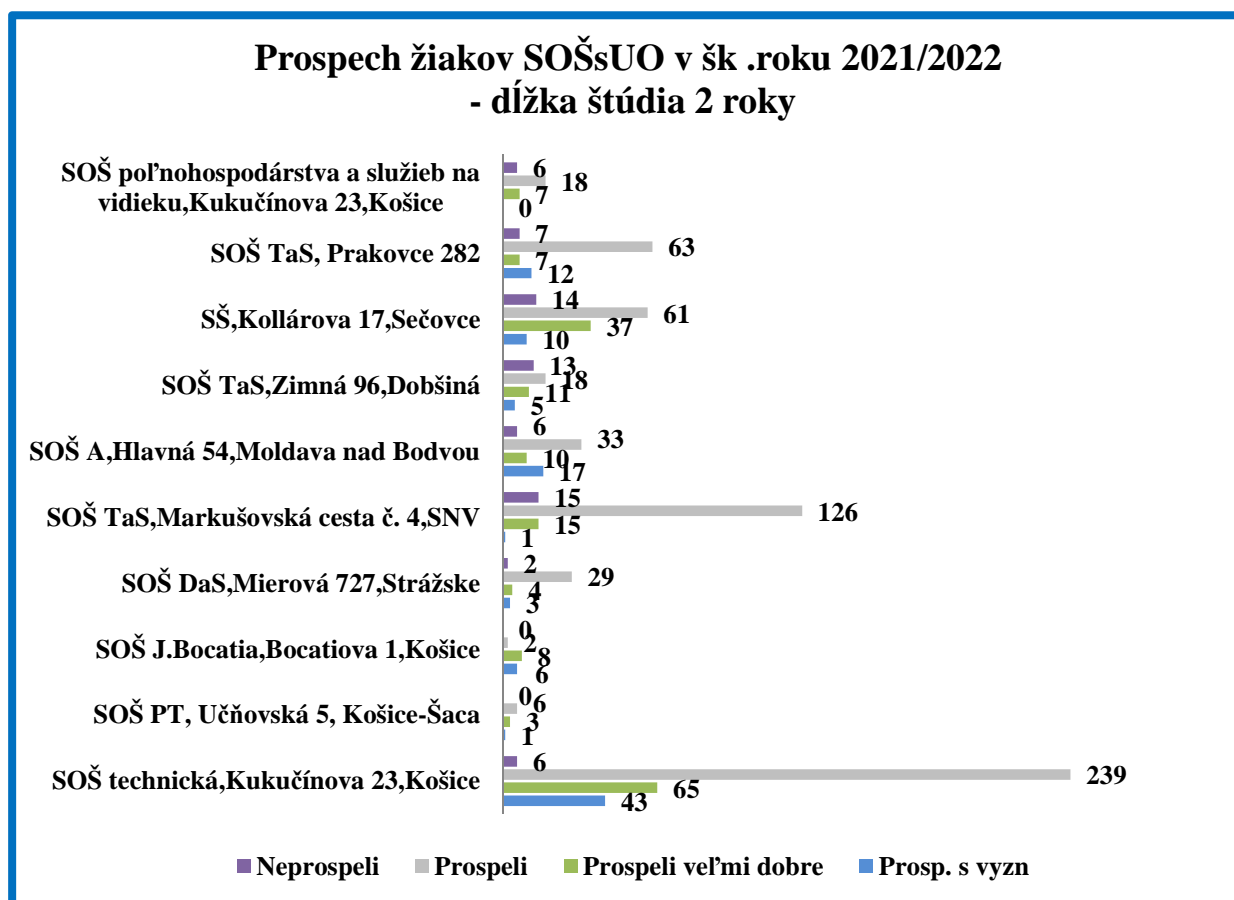
7.1.2.2 Stredné odborné školy, na ktorých sa vyučujú študijné a učebné odbory (SOŠsUO)

V tejto skupine škôl je porovnávaný prospech u SOŠ, ktoré majú zaradené v sieti učebné odbory 2-ročné a 3-ročné, a študijné odbory 4-ročné.

V 2-ročných odboroch spolu bolo klasifikovaných 929 žiakov. Z celkového počtu žiakov neprospelo celkom 69 žiakov (v šk. roku 2020/2021 - 78 žiakov, 2019/2020 - 22 žiakov, v šk. roku 2018/2019 to bolo 144 žiakov), čo predstavuje 7,4 % (v šk. roku 2020/2021 - 7,6 %, 2019/2020 - 2,39 %, v šk. roku 2018/19 - 14,15 %). Najviac žiakov neprospelo na Strednej odbornej škole techniky a remesiel v Spišskej Novej Vsi - 15 žiakov, čo predstavuje 9,5 % z počtu žiakov v dvojročných odboroch tejto školy.

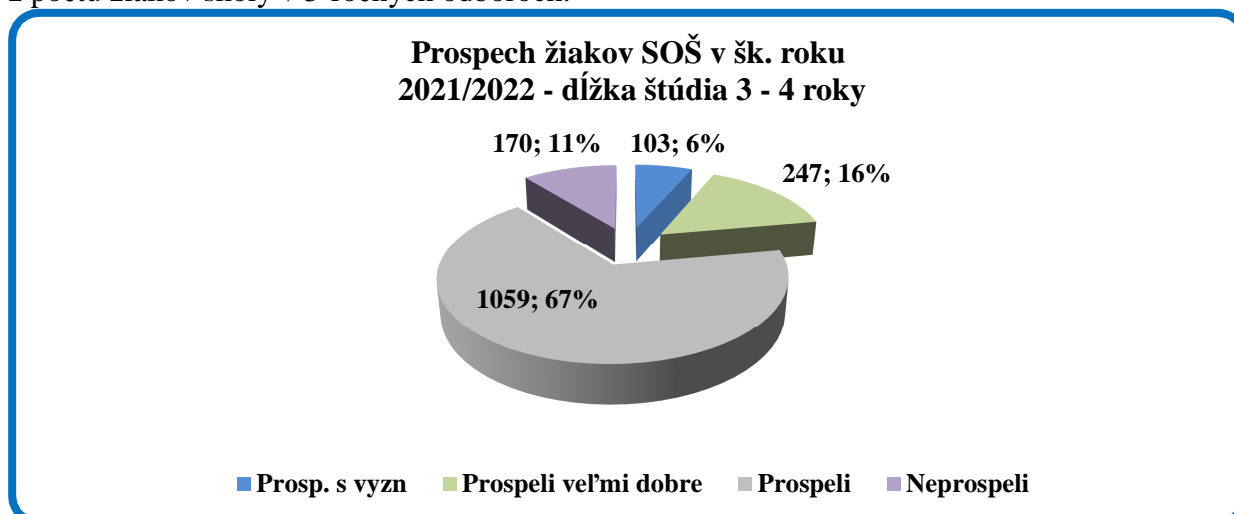


Graf č. 7.1.2.2.1.: Percentuálne zobrazenie prospechu žiakov na SOŠsUO v 2-ročných odboroch v školskom roku 2021/2022



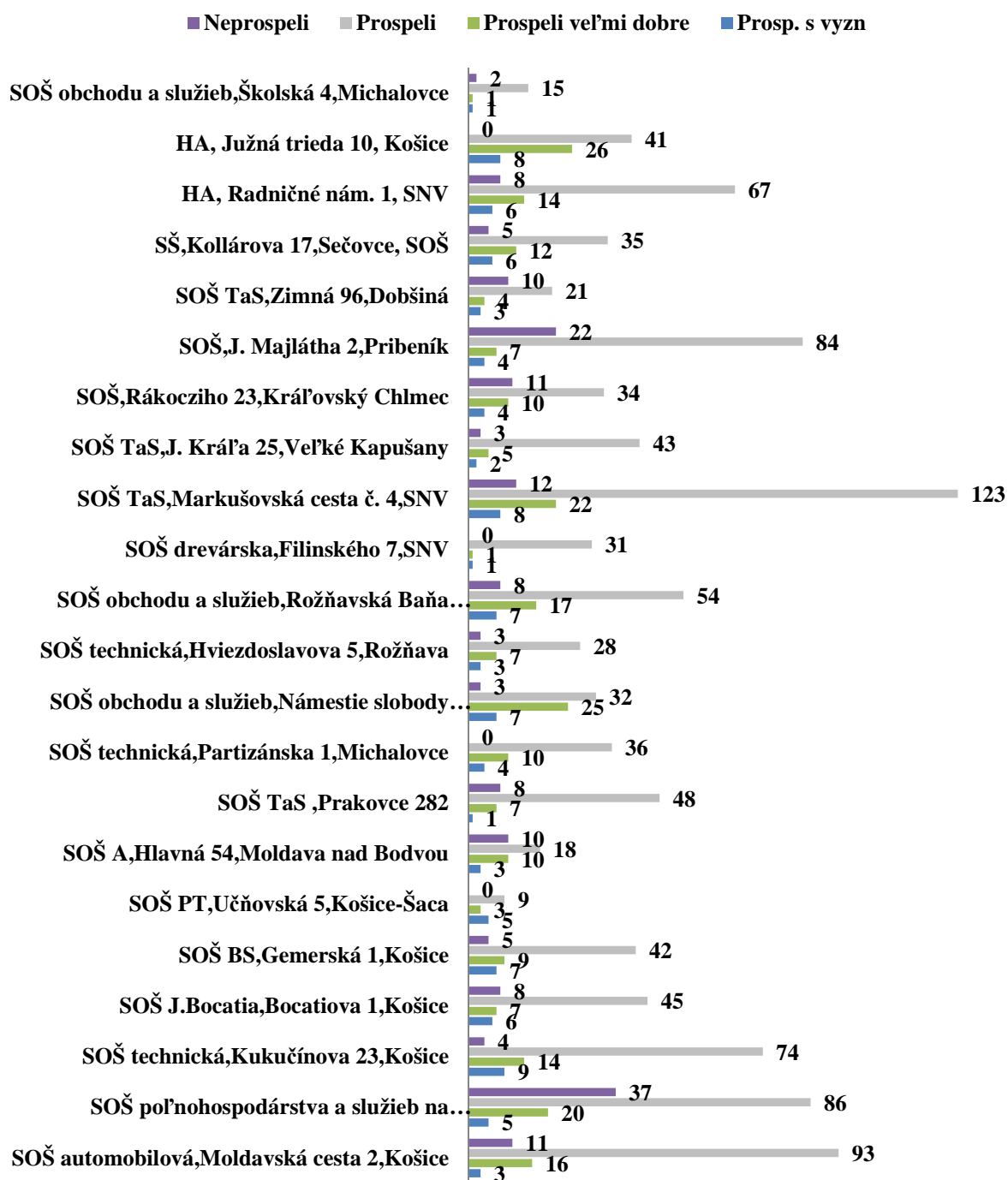
Graf č. 7.1.2.2.2: Prospech žiakov v 2 - ročných odboroch v SOŠsUO v školskom roku 2021/2022

V učebných odboroch s dĺžkou štúdia 3 (3-4) roky bolo hodnotených celkom 1 579 žiakov. Celkom nepropelo 170 žiakov (v šk. roku 2020/2021 – 166 žiakov, v 2019/2020 - 46 žiakov; v šk. roku 2018/19 - 192 žiakov), čo predstavuje celkom 10,8 % (v šk. roku 2020/2021 – 9,3 %, 2019/2020 - 2,5 % ; v šk. roku 2018/19 - 10,35 %). Najviac neprosievajúcich bolo na SOŠ poľnohospodárstva a služieb na vidieku v Košiciach - 37 žiakov, čo predstavuje 25% z počtu žiakov školy v 3-ročných odboroch.



Graf č. 7.1.2.2.3: Percentuálne zobrazenie prospechu žiakov v 3 - 4 ročných učebných odboroch v SOŠsUO v školskom roku 2021/2022

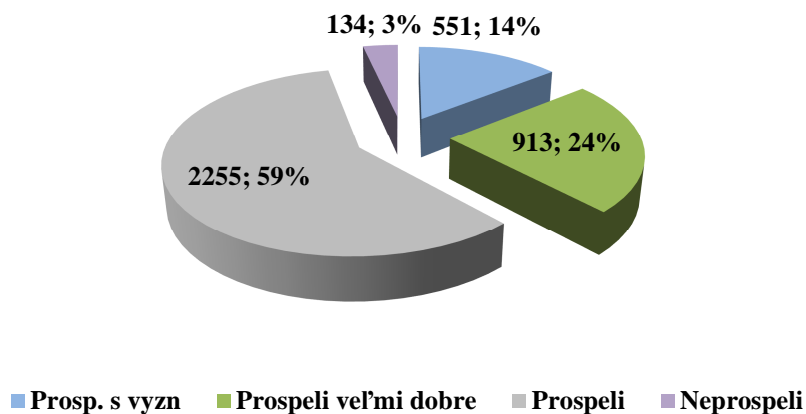
Prospech žiakov na SOŠsUO v šk. roku 2021/2022 - dĺžka štúdia 3-4 roky



Graf č. 7.1.2.2.4: Prospech žiakov v 3 - 4 ročných odboroch v SOŠsUO v školskom roku 2021/2022

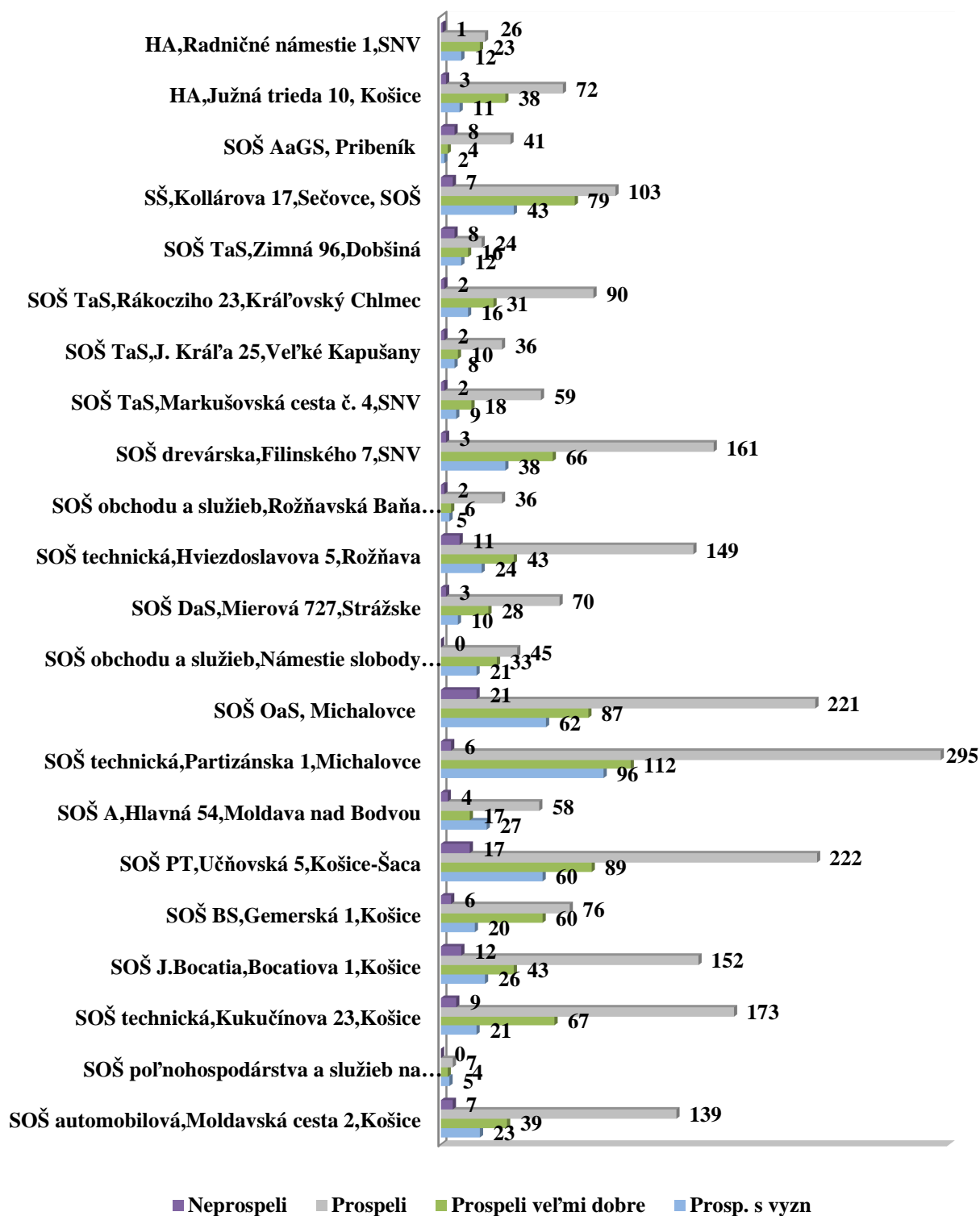
V odboroch s dĺžkou štúdia 4 roky bolo hodnotených spolu 3 853 žiakov. Celkom nepropelo 134 žiakov (v šk. roku 2020/2021 – 107 žiakov, v 2019/2020 - 37 žiakov; v šk. roku 2018/19 - 114 žiakov), čo predstavuje spolu 3,48 % (v šk. roku 2020/2021 – 3,33 %, v šk. roku 2019/2020 - 1,1 %; v šk. roku 2018/19 - 3,1 %). Najviac žiakov nepropelo na SOŠ obchodu a služieb v Michalovciach - spolu 21 žiakov, čo predstavuje celkom 5,4 % z celkového počtu žiakov tejto školy v 4-ročných maturitných odboroch.

Prospech žiakov SOŠsUO v šk. roku 2021/2022 - dĺžka štúdia 4 roky



Graf č. 7.1.2.2.5: Percentuálne zobrazenie prospechu žiakov v 4- ročných študijných odboroch v SOŠsUO v školskom roku 2021/2022

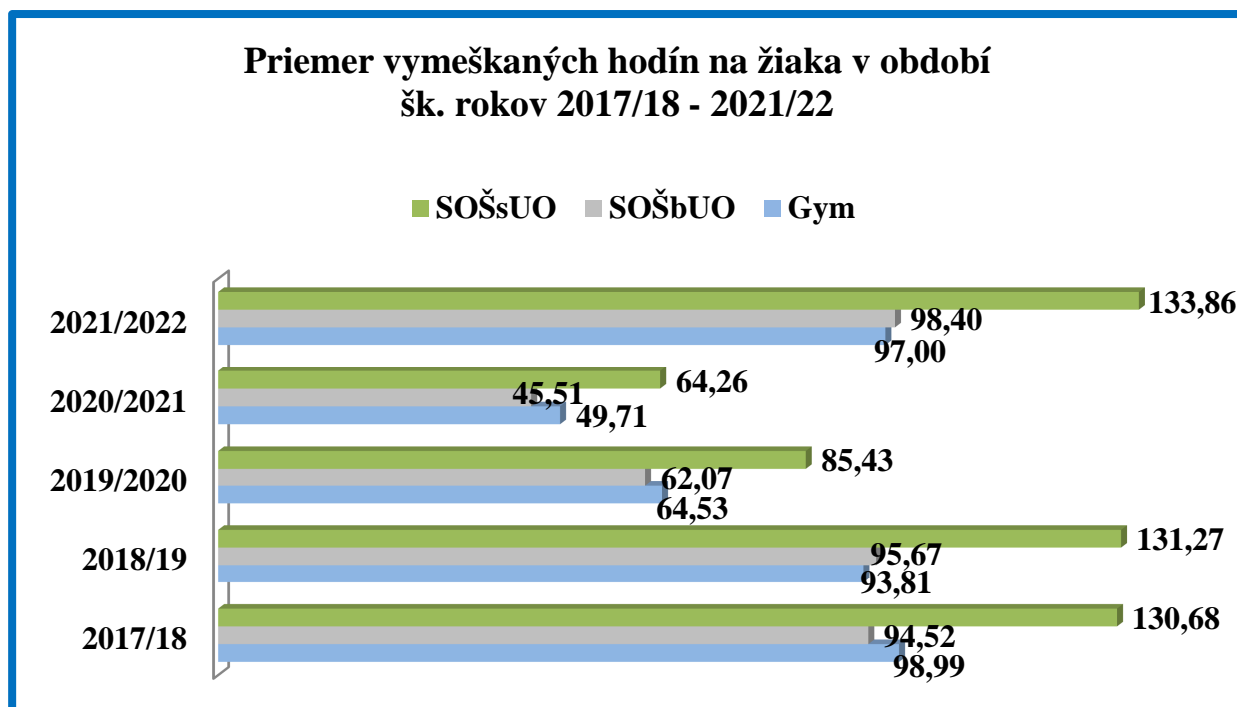
Prospech žiakov na SOŠsUO v šk. roku 2021/2022 - dĺžka štúdia 4 roky



Graf č. 7.1.2.2.6: Prospech žiakov na jednotlivých SOŠsUO v školskom roku 2021/2022 v študijných odboroch s dĺžkou štúdia 4 roky

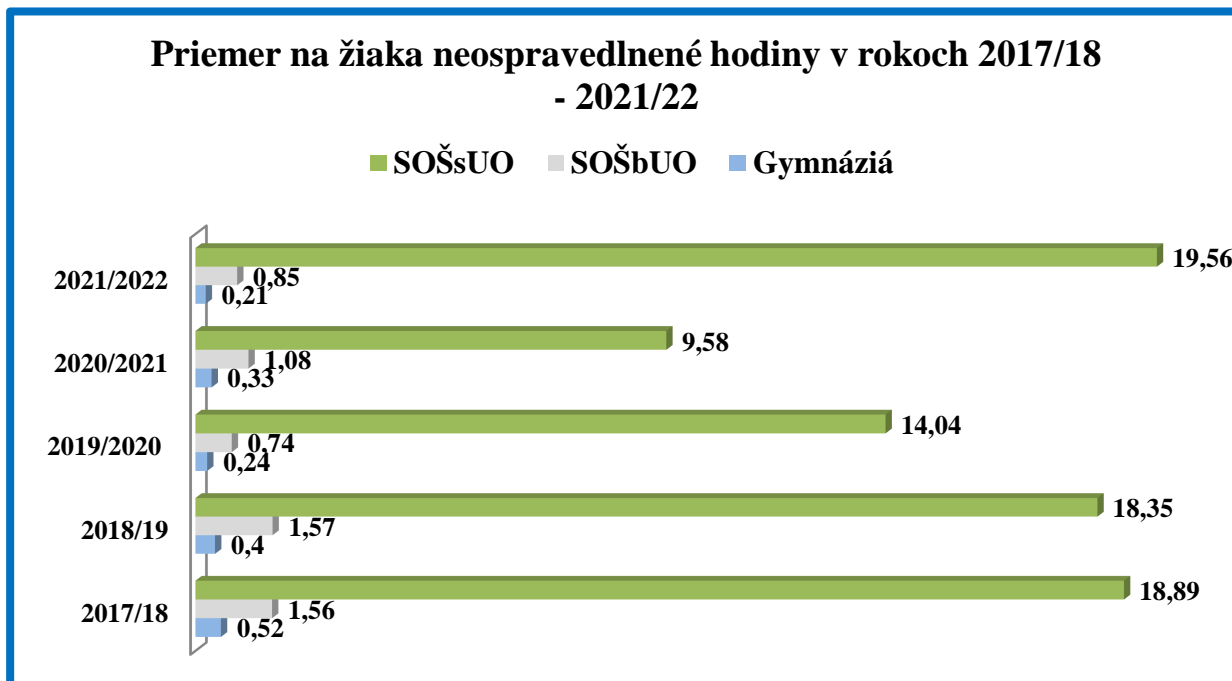
7.2 Hodnotenie dochádzky žiakov na stredných školách v zriaďovateľskej pôsobnosti KSK.

Pri spracovaní dochádzky žiakov na stredných školách sme sledovali počty ospravedlnených a neospravedlnených hodín na žiaka za školu a porovnávali ich medzi jednotlivými skupinami škôl. Zároveň sledujeme dochádzku a porovnáваме jej vývoj v priebehu 5 školských rokov.

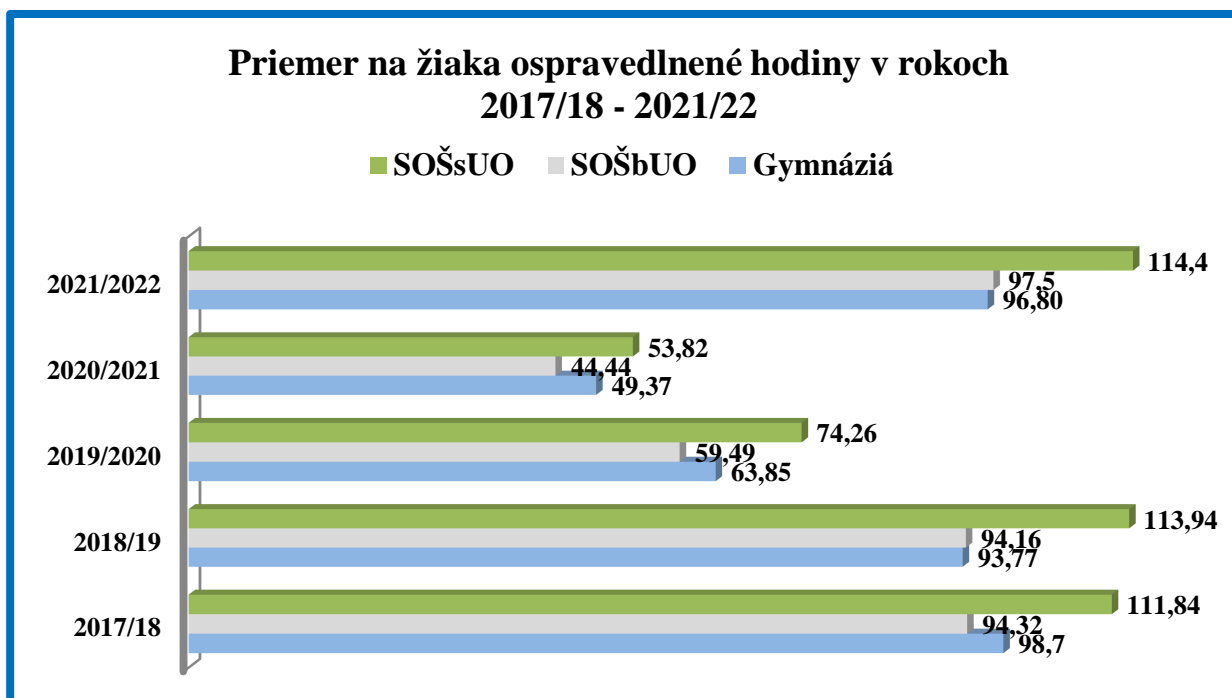


Graf č. 7.2.1: Priemerný počet vymeškaných hodín na žiaka v rokoch 2017/2018 až 2021/2022

Z uvedeného grafu č. 8.2.1 je vidieť, že dochádzka v školskom roku 2021/2022 má po takmer 2 rokoch dištančného vzdelávania dvojnásobný priemerný počet vymeškaných hodín vo všetkých stredných školách KSK.



Graf č. 7.2.2: Priemerný počet neospravedlnených vymeškaných hodín na žiaka v rokoch 2017/2018 až 2021/2022



Graf č. 7.2.3: Priemerný počet ospravedlnených vymeškaných hodín na žiaka v rokoch 2016/2017 až 2021/2022

7.2.1 Dochádzka na gymnáziách

V tabuľkách uvádzame vývoj počtu ospravedlnených a neospravedlnených hodín na žiaka v priebehu 5 školských rokov na gymnáziách KSK.

Najnižší priemer v ospravedlnených hodinách v šk. roku 2021/2022 je na Gymnázium v Trebišove (modrá farba) a najhorší- najvyšší priemer na Gymnázium ako org. zložky Spojenej školy v Sečovciach (červená farba).

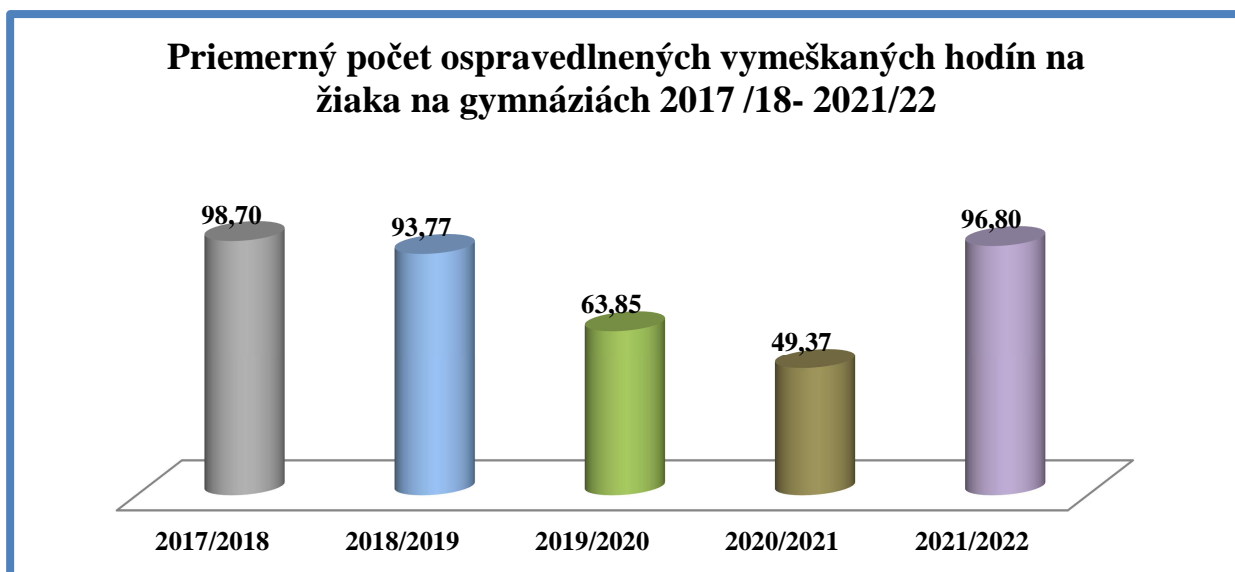
Škola	Ospravedlnená dochádzka				
	Školské roky				
	2017/2018	2018/2019	2019/2020	2020/2021	2021/2022
Gy,Šrobárova 1,Košice	108,51	96,93	60,76	48,40	94,23
Gy,Poštová 9,Košice	95,09	101,53	61,70	36,25	56,4
Gy,Trebišovská 12,Košice	67,29	67,99	43,17	43,6	81,98
Gy,Alejová 1,Košice	82,2	83,1	44,12	42,8	107,08
Gy,Opatovská cesta 7,Košice	107,44	99,42	71,2	55,76	127,37
Gy a ZŠ Sándora Máraiho,Kuzmányho 6,Košice	122,1	121,4	101,56	95,29	132,16
Gy Š. Moyses,Školská 13,Moldava nad Bodvou	120,46	112,12	81,66	41	73,72
Gy,SNP 1,Gelnica	105,42	103,5	77,68	41,38	110,05
Gy,ul. L. Štúra 26,Michalovce	91,86	91,92	61,20	41,10	80,57
Gy P. Horova,Masarykova 1,Michalovce	120,84	112,08	75,86	69,94	107,36
Gy,kpt. Nálepku 6,Sobrance	106,08	100,93	73,17	61,19	126,06
Gy,Fábryho 1,Veľké Kapušany	107,02	114,33	80,18	37,1	119,95
Gy P.J.Šafárika,Akademika Hronca 1,Rožňava	45,99	49,16	65,16	50,99	57,65
Gy,Javorová 16,SNV	115,08	103,1	70,97	49,33	125,02
Gy,Školská 7,SNV	57,55	49,84	33,68	50,44	60,61
Gy,Lorencova 46,Krompachy	86,67	72,22	39,5	46,62	92,15
Gy,Komenského 32,Trebišov	81,33	78,99	54,57	37,11	53,94
Gy,Horešská 18,Kráľovský Chlmec	87,66	87,67	58,58	57,81	99,52
Gy, Kollárova 17, Sečovce	92,89	103,5	70,26	30,33	132,6
PRIEMER	98,70	93,77	63,85	49,37	96,70

Tabuľka č. 7.2.1.1: Priemerná ospravedlnená dochádzka na žiaka gymnázia v školskom roku 2017/2018 až 2021/2022

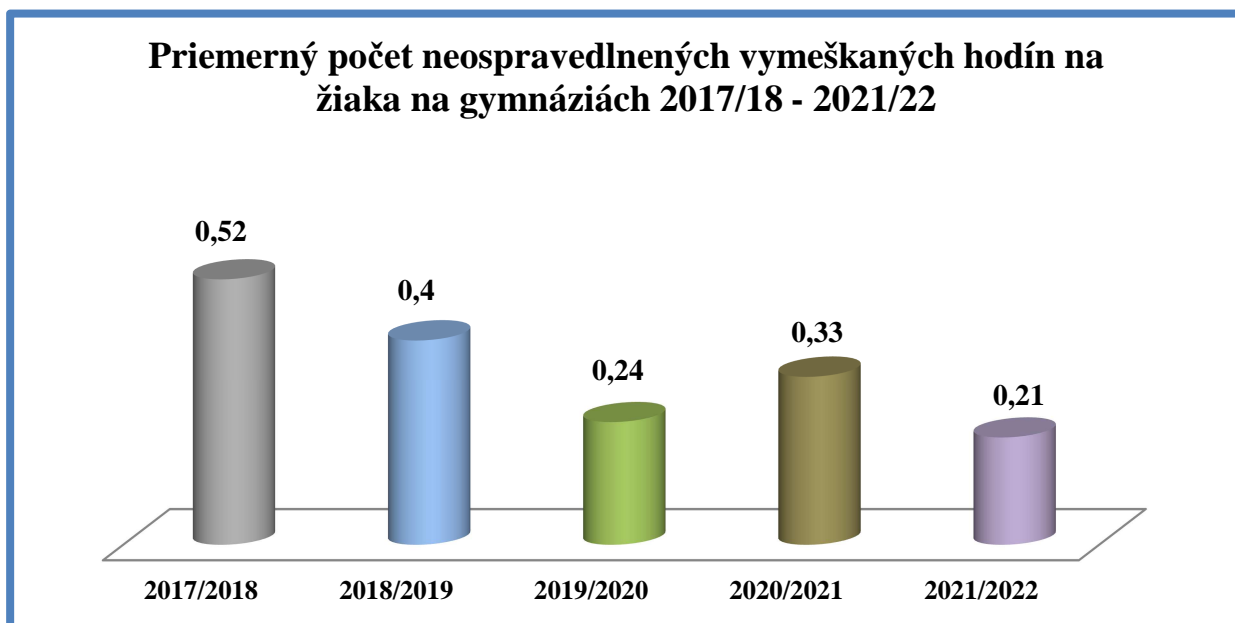
Najnižší – nulový priemer v neospravedlnených hodinách v šk. roku 2021/2022 je na 3 gymnáziách - Gymnázium Šrobárova v Košiciach, v Moldave nad Bodvou aj v Sobranciach (modrá farba) a najvyšší priemer v neospravedlnenej absencii evidujeme na Gymnázium vo Veľkých Kapušanoch (červená farba).

Škola	Neospravedlnená dochádzka				
	Školské roky				
	2017/2018	2018/2019	2019/2020	2020/2021	2021/2022
Gy,Šrobárova 1,Košice	0,13	0,33	0,03	0,01	0
Gy,Poštová 9,Košice	0,06	0,07	0,07	0,03	0,35
Gy,Trebišovská 12,Košice	1,12	0,86	0,39	0,6	0,15
Gy,Alejová 1,Košice	0,13	0,2	0,03	1,14	0,16
Gy,Opatovská cesta 7,Košice	1,47	1,17	0,58	0,82	0,34
Gy a ZŠ Sándora Máraiho,Kuzmányho 6,Košice	0,31	0,15	0,09	0,74	0,32
Gy Š. Moyses,Školská 13,Moldava nad Bodvou	0,77	0,01	0,51	0	0
Gy,SNP 1,Gelnica	0,02	0,45	0,25	0,22	0,47
Gy,ul. L. Štúra 26,Michalovce	0,24	0,28	0,29	0,45	0,07
Gy P. Horova,Masarykova 1,Michalovce	0,44	0,36	0,18	0,15	0,11
Gy,kpt. Nálepku 6,Sobrance	0,23	0,09	0,05	0,00	0
Gy,Fábryho 1,Veľké Kapušany	1,36	0,87	0,33	0,7	0,72
Gy P.J.Šafárika,Akademika Hronca 1,Rožňava	0,04	0,02	0,05	0,01	0,02
Gy,Javorová 16,SNV	0,69	0,4	0,36	0,34	0,09
Gy,Školská 7,SNV	0,21	0,34	0,28	0,22	0,05
Gy,Lorencova 46,Krompachy	0,21	0,26	0,02	0	0,07
Gy,Komenského 32,Trebišov	0,69	0,08	0,07	0,09	0,45
Gy,Horešská 18,Kráľovský Chlmec	0,45	0,42	0,07	0,5	0,35
Gy, Kollárova 17, Sečovce	0,8	0,42	0,46	0,1	0,26
PRIEMER	0,52	0,40	0,24	0,33	0,23

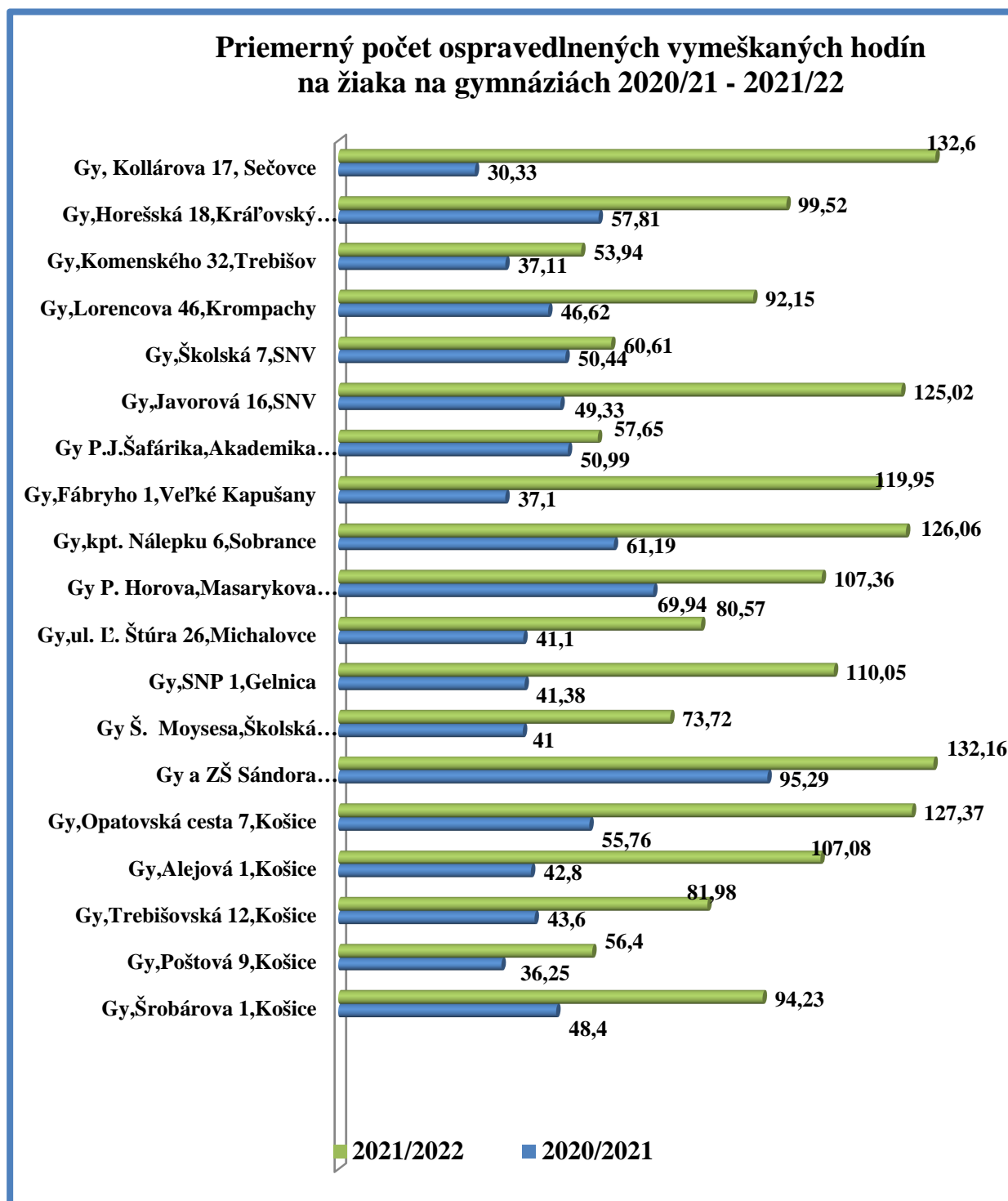
Tabuľka č. 7.2.1.2: Priemerná neospravedlnená dochádzka na žiaka gymnázia v školskom roku 2017/2018 až 2021/2022



Graf č. 7.2.1.1: Vývoj priemernej ospravednenej dochádzky na gymnáziách v rokoch 2017/2018 až 2021/2022

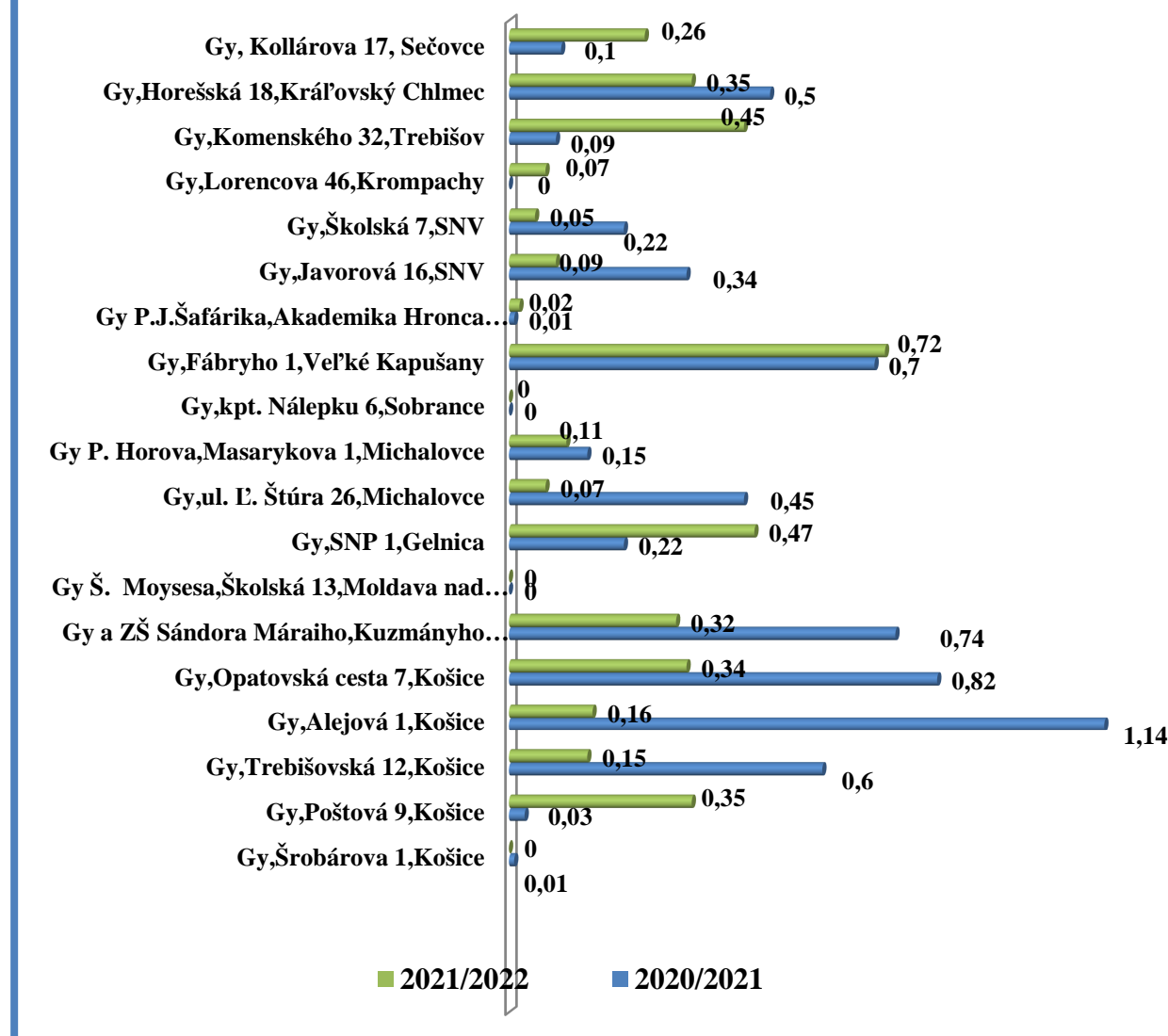


Graf č. 7.2.1.2: Vývoj priemernej neospravednenej dochádzky na gymnáziách v rokoch 2017/2018 až 2021/2022



Graf č. 7.2.1.3: Priemerný počet ospravedlnených hodín na žiaka v školskom roku 2020/2021 a 2021/2022 na gymnáziách

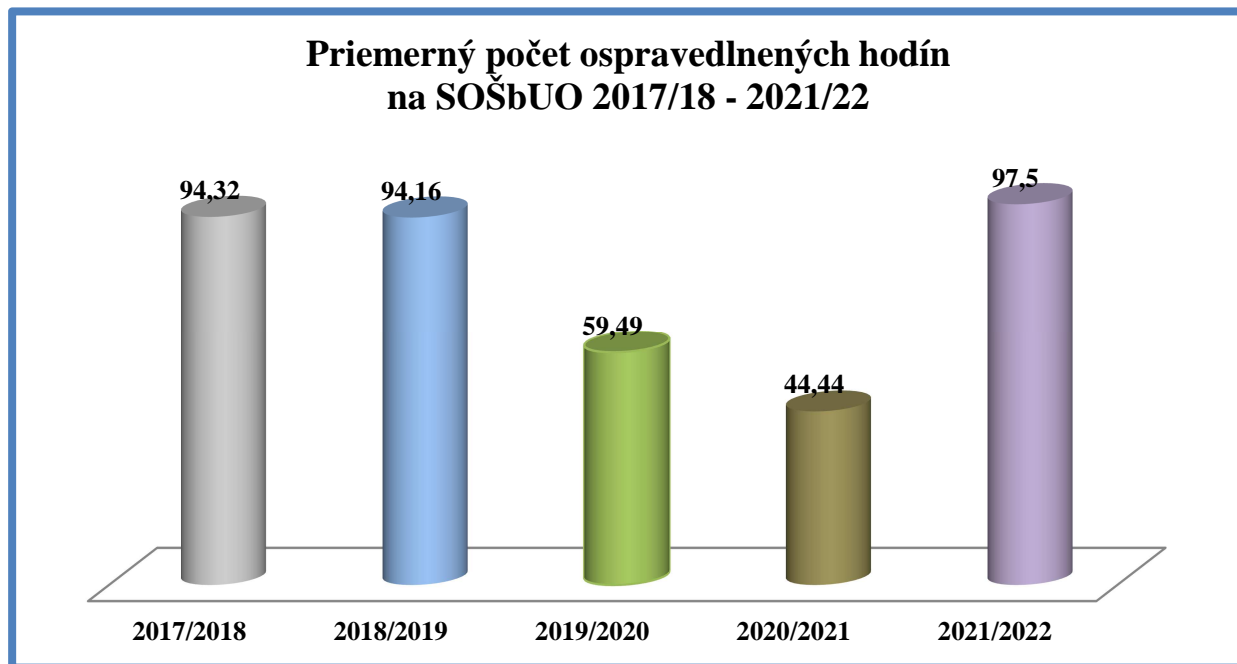
Priemerný počet neospravedlnených vymeškaných hodín na žiaka na gymnáziách v šk. rokoch 2020 /21 - 2021/22



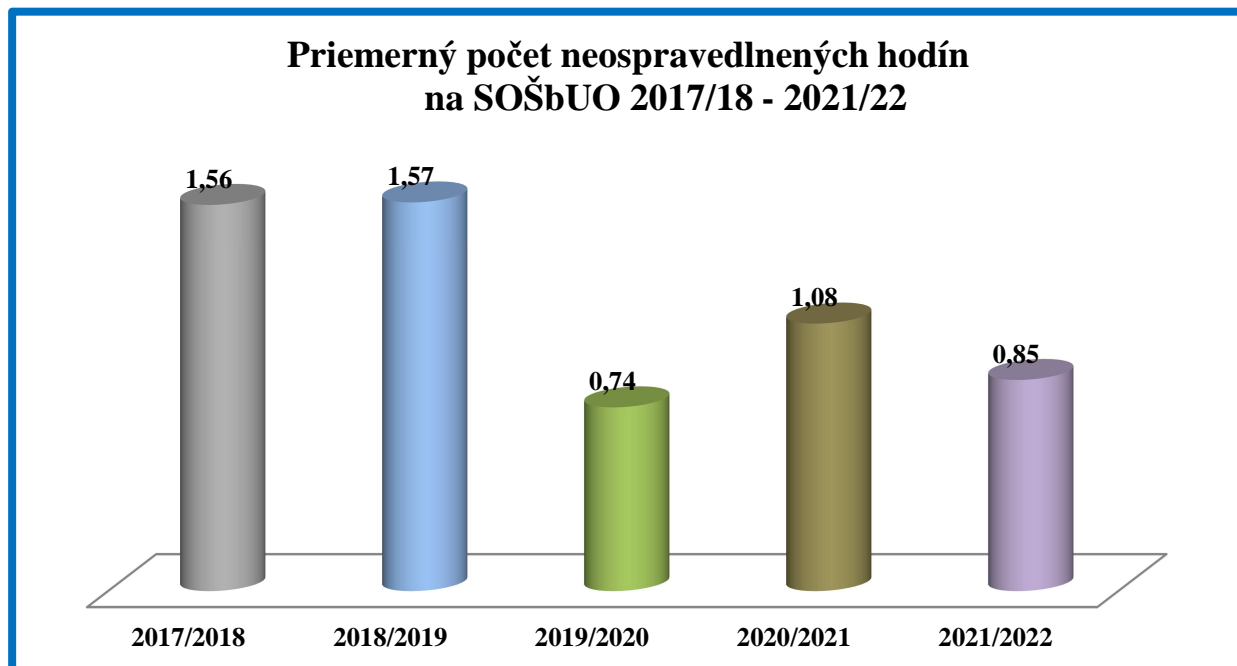
Graf č. 7.2.1.4: Priemerný počet neospravedlnených hodín na žiaka v školskom roku 2020/2021 a 2021/2022 na gymnáziách

7.2.2 Dochádzka na SOŠbUO

Vývoj dochádzky na SOŠ bez učebných odborov uvádzame opäť v tabuľkách a grafoch z dôvodu názornosti. Uvádzame súbor spracovaných údajov zo správ riaditeľov SŠ v zriaďovateľskej pôsobnosti KSK.



Graf č. 7.2.2.1: Priemerný počet ospravedlnených hodín na 1 žiaka na SOŠbUO v rokoch 2017/2018 až 2021/2022



Graf č. 7.2.2.2: Priemerný počet neospravedlnených hodín na 1 žiaka na SOŠbUO v rokoch 2017/2018 až 2021/2022

Dochádzka - počet ospravedlnených hodín na žiaka na SOŠbUO					
Škola	Školské roky				
	2017/2018	2018/2019	2019/2020	2020/2021	2021/2022
SPŠ dopravná, Hlavná 113, Košice	113,70	114,91	73,75	58,48	145,50
SPŠ elektrotechnická, Komenského 44, Košice	98,64	89,92	58,65	28,24	102,16
SPŠ strojnícka, Komenského 2, Košice	145,35	138,74	95,45	83,05	170,11
SPŠ stavebná a geodetická, Lermontovova 1, Košice	97	106,44	78,23	51,19	114,8
SPŠ technická, Hviezdoslavova 6, SNV	62,59	61,66	18,9	27,07	69,14
SZŠ, Moyzesova 17, Košice	88,31	87,23	51,39	44,68	59,19
SZŠ, Kukučínova 40, Košice	86,40	96,55	63,42	45,51	50,49
SZŠ, Masarykova, Michalovce	86,52	94,08	56,36	50,65	81,30
SZŠ, Nám. 1.mája 1, Rožňava	55,90	65,10	46,79	53,46	103,00
OA, Watsonova 61, Košice	134,18	132,63	80,64	41,28	80,06
OA, Polárna 1, Košice	125	120,4	75,9	50,21	115
OA, Kapušianska 2, Michalovce	98,94	97,59	49,45	30,89	65,97
OA, ul.Akademika Hronca 8, Rožňava	100,87	95,80	67,76	36,02	128,02
OA, Komenského 6, Trebišov	99,91	96,20	72,90	34,51	126,42
Konzervatórium, Timonova, Košice	40,15	47,32	43,56	11,38	34,39
Konzervatórium JA, Exnárova, Košice	17,19	21,50	9,06	20,16	53,70
ŠUP, Jakobyho 15, Košice	157,4	153,25	101,9	61	140,44
SŠŠ, Trieda SNP 104, Košice	96,02	98,4	64,55	50,98	94,29
SOŠ, Ostrovskeho 1, Košice	70,95	75,31	53,16	53,32	97,07
SOŠ, Grešákova 1, Košice	54,54	52,43	28,22	37,49	48,98
SOŠ veterinárna, Nám. mladých poľnohospodárov 2, Košice-Barca	121,49	117,36	86,59	58	140,46
SOŠ ekonomická, Stojan 1, SNV	125,7	112,9	75,36	62,51	124,53
PRIEMER	94,32	94,16	59,49	44,44	97,50

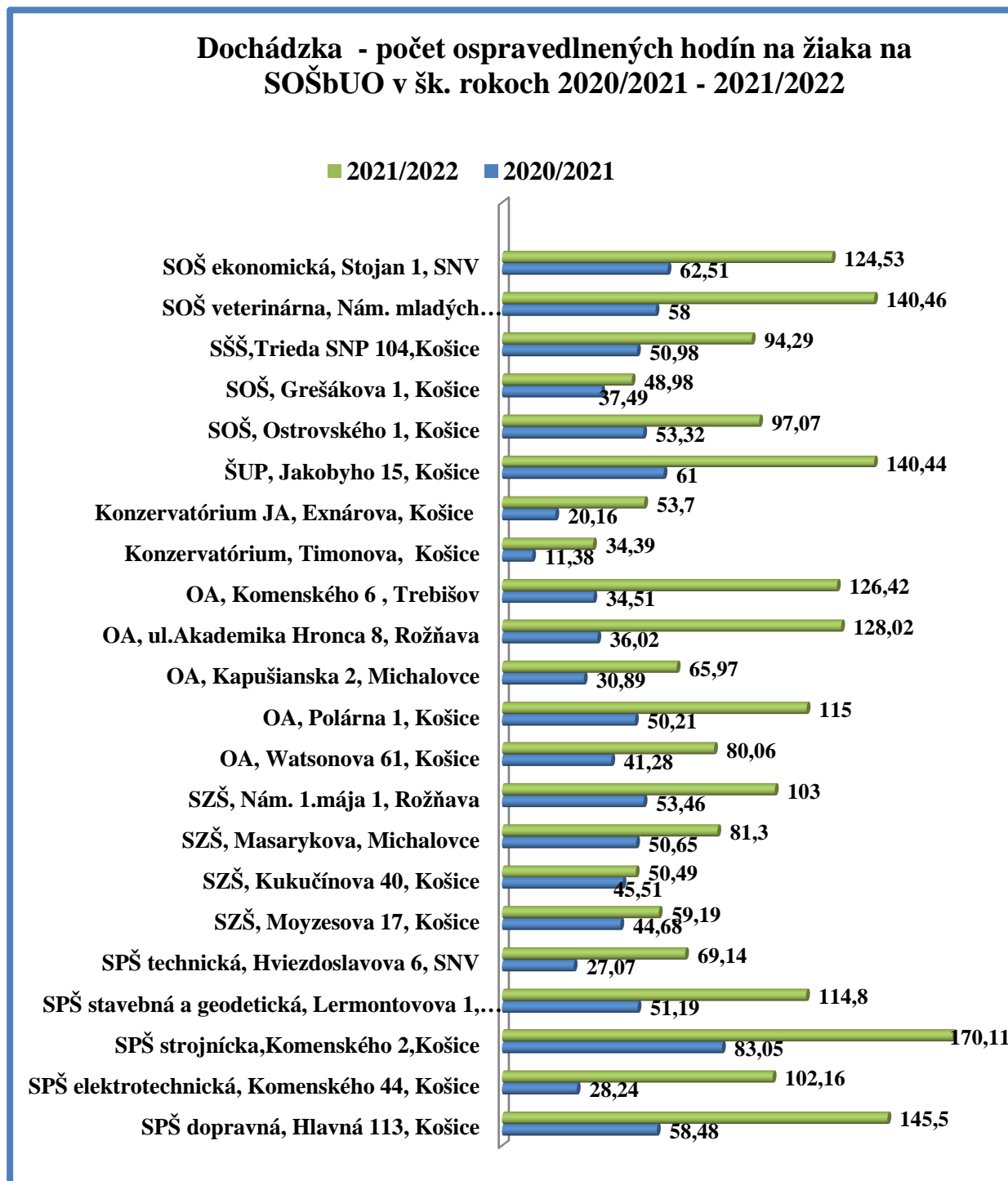
Tabuľka č. 7.2.2.1: Priemerná ospravedlnená dochádzka na žiaka SOŠbUO v školskom roku 2016/2017 až 2020/2021

Dochádzka - počet neospravedlnených hodín na SOŠbUO					
Škola	Školské roky				
	2017/2018	2018/2019	2019/2020	2020/2021	2021/2022
SPŠ dopravná, Hlavná 113, Košice	4,30	4,64	2,36	4,05	3,14
SPŠ elektrotechnická, Komenského 44, Košice	1,3	1,12	1,01	0,16	0,36
SPŠ strojnícka, Komenského 2, Košice	1,9	1,55	0,81	1,17	0,25
SPŠ stavebná a geodetická, Lermontovova 1, Košice	1,9	3,22	1,66	4,55	1,7
SPŠ technická, Hviezdoslavova 6, SNV	1,99	0,75	0,13	0,08	0,45
SZŠ, Moyzesova 17, Košice	0,45	0,37	0,12	0,07	0,15
SZŠ, Kukučínova 40, Košice	0,93	0,81	0,49	0,55	0,25
SZŠ, Masarykova, Michalovce	0,06	0,12	0,06	0,40	0
SZŠ, Nám. 1.mája 1, Rožňava	3,30	3,08	0,87	1,40	3,00
OA, Watsonova 61, Košice	0,95	0,86	1,6	0,1	0,6
OA, Polárna 1, Košice	2,3	2,6	1,7	1,85	1,78
OA, Kapušianska 2, Michalovce	1,15	1,06	0,08	0,13	0,53
OA, ul. Akadematika Hronca 8, Rožňava	0,72	0,34	0,07	0,14	0,43
OA, Komenského 6, Trebišov	0,15	0,65	0,18	1,15	0,03
Konzervatórium, Timonova, Košice	0,49	0,25	0,94	0,32	1,52
Konzervatórium JA, Exnárova, Košice	1,02	0,55	0,29	0,75	0,41
ŠUP, Jakobyho 15, Košice	1,51	2,69	0,5	0,74	0,99
SŠŠ, Trieda SNP 104, Košice	1,25	1,03	0,49	0,55	0,82
SOŠ IT, Ostrovského 1, Košice	2,09	1,85	0,69	0,49	0,83
SOŠ TaE, Grešákova 1, Košice	1,61	3,09	0,36	0,41	0,21
SOŠ veterinárna, Nám. mladých poľnohospodárov 2, Košice-Barca	3,53	2,46	0,9	0,44	0,72
SOŠ ekonomická, Stojan 1, SNV	1,05	0,94	1,06	0,33	0,47
PRIEMER	1,56	1,57	0,74	1,08	0,85

Tabuľka č. 7.2.2.2: Priemerná neospravedlnená dochádzka na žiaka SOŠbUO v školskom roku 2017/2018 až 2021/2022

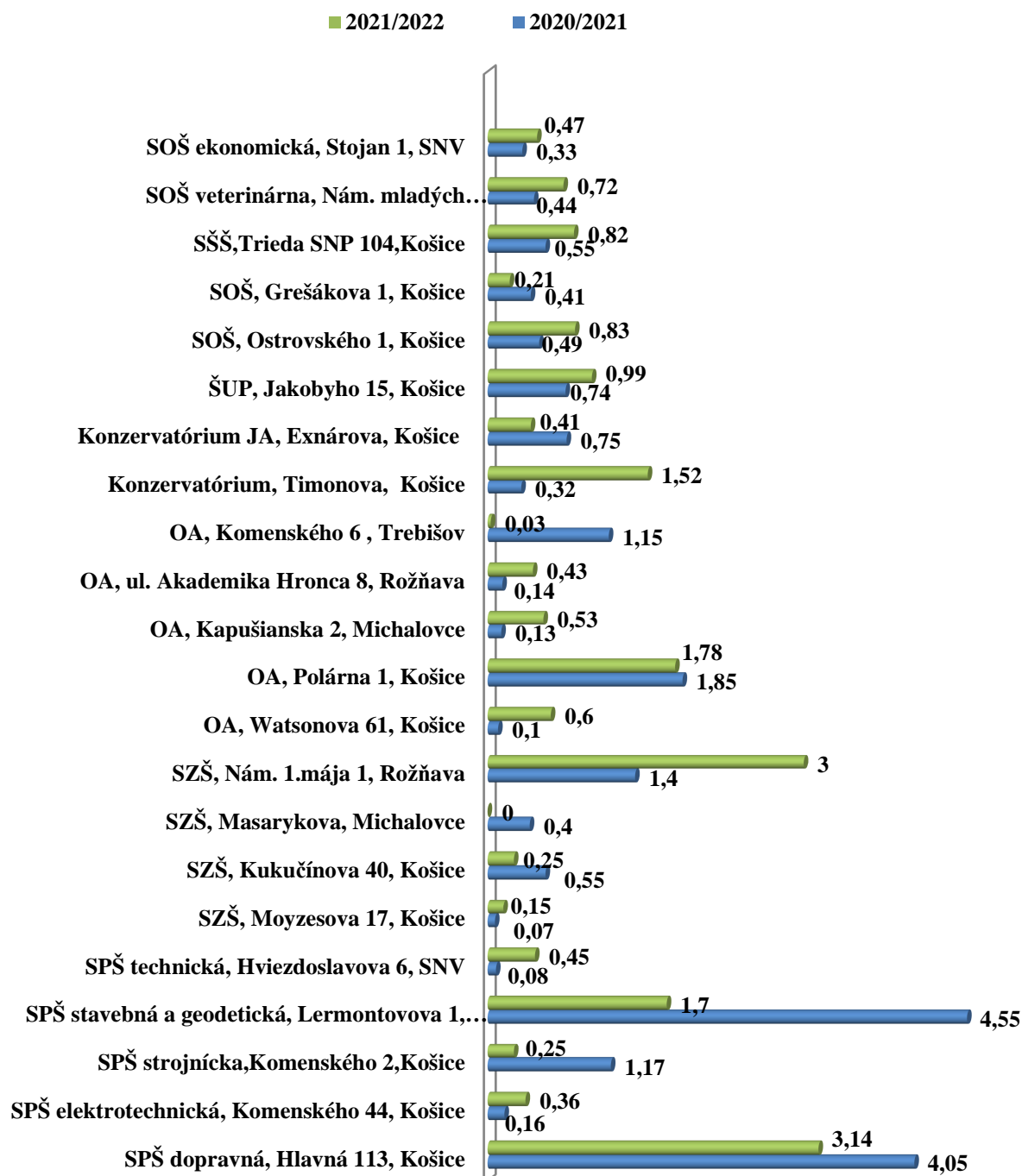
Najlepšia dochádzka v počet ospravedlnených hodín na žiaka je na Konzervatóriu na Timonovej v Košiciach (modrá farba). Najhoršia, teda najvyšší počet ospravedlnených hodín na žiaka je na SPŠ strojníckej v Košiciach (červená farba).

Čo sa týka neospravednenej dochádzky, najhoršiu bilanciu má SPŠ dopravná v Košiciach (červená farba) a najlepšie je na tom Stredná zdravotnícka škola v Michalovciach, ktorej žiaci vykazujú nulovú neospravedlненú neúčast' na vyučovaní (modrá farba).



Graf č. 7.2.2.3: Priemerný počet ospravedlnených hodín na žiaka v školských rokoch 2020/2021-2021/2022 na SOŠbUO

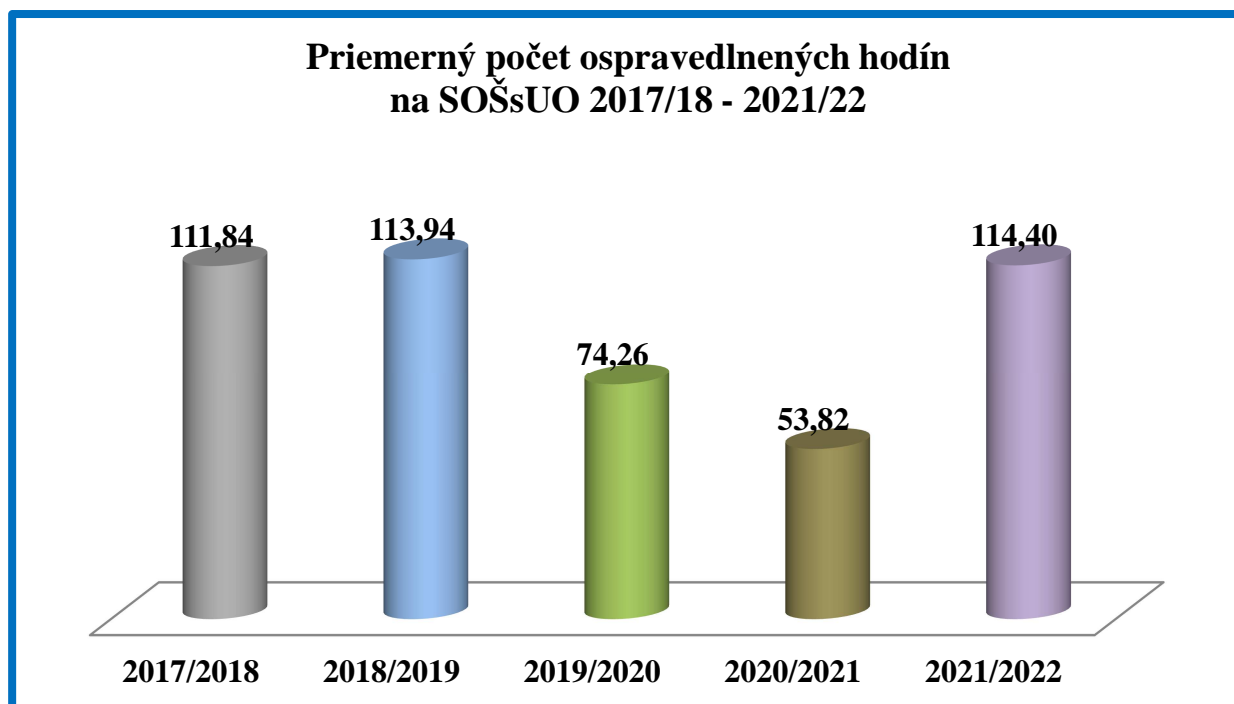
Dochádzka - počet neospravedlnených hodín na SOŠbUO v šk. rokoch 2020/2021 - 2021/2022



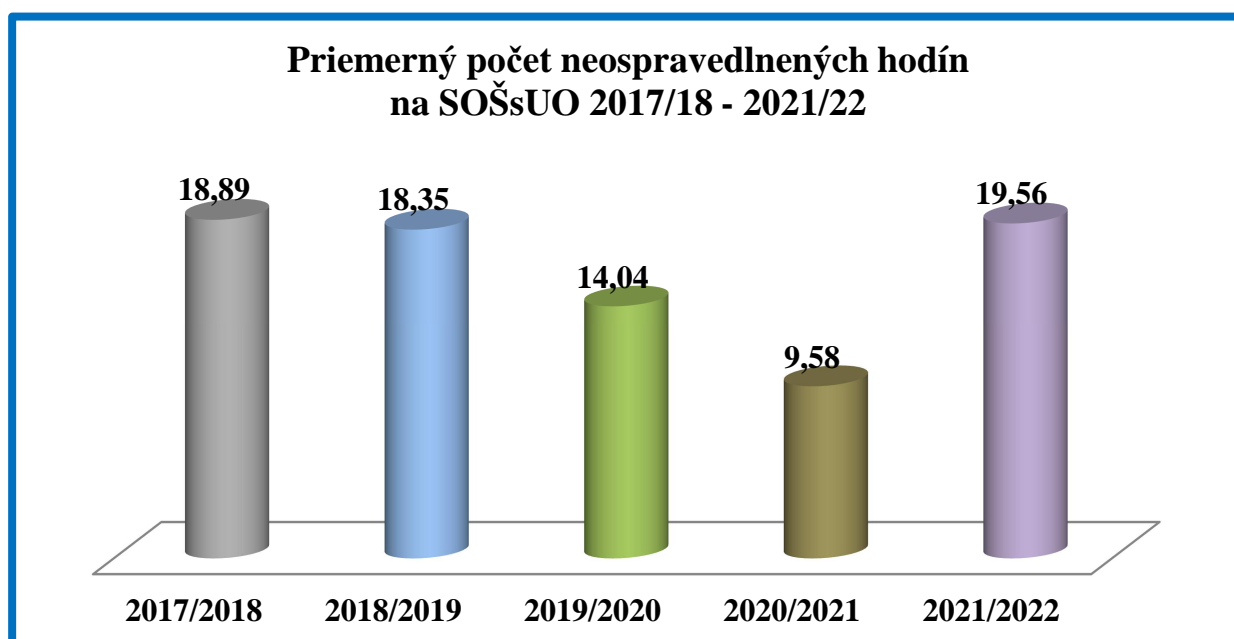
Graf č. 7.2.2.4: Priemerný počet neospravedlnených hodín na žiaka v 2020/2021 - 2021/2022 na SOŠbUO

7.2.3 Dochádzka na SOŠsUO

Priemerný počet ospravedlnenej aj neospravedlnenej dochádzky po návrate na prezenčné vzdelávanie v školskom roku 2021/2022 stúpol dvojnásobne a kopíruje údaj spred dištančného vzdelávania.



Graf č.7.2.3.1: Vývoj priemerného počtu ospravedlnenej dochádzky v školských rokoch 2017/2018 až 2021/2022



Graf č. 7.2.3.2: Vývoj priemerného počtu neospravedlnenej dochádzky v školských rokoch 2017/2018 až 2021/2022

Priemerný počet ospravedlnených hodín na SOŠsUO					
Škola	Školské roky				
	2017/2018	2018/2019	2019/2020	2020/2021	2021/2022
SOŠ automobilová, Moldavská cesta 2, Košice	67,87	72,81	45,5	36,8	85,7
SOŠ poľnohospodárstva a služieb na vidieku, Kukučínova 23, Košice	53,21	68,34	41,07	27,78	29,85
SOŠ technická, Kukučínova 23, Košice	129,78	123,20	95,71	61,06	124,88
SOŠ obchodu a služieb J.Bocatia, Bocatiova 1, Košice	151,00	167,00	122,00	68,32	231,00
SOŠ beauty služieb, Gemerská 1, Košice	98,51	108,68	79,52	54,88	124,51
SOŠ priemyselných technológií, Učňovská 5, Košice - Šaca	120	138,5	77,8	19,67	138,7
SOŠ agrotechnická, Hlavná 54, Moldava nad Bodvou	164,57	153,85	104,92	61,13	149,08
SOŠ techniky a služieb, Prakovce 282	164,85	130,90	128,45	85,30	157,70
SOŠ technická, Partizánska 1, Michalovce	112,36	123,48	74,44	62,72	141,52
SOŠ obchodu a služieb, Školská 4, Michalovce	39,33	48,35	21,27	38,54	58,06
SOŠ obchodu a služieb, Námestie slobody 12, Sobrance	161,49	189,81	110,56	113,59	115,94
SOŠ dopravy a služieb, Mierová 727, Strážske	65,15	57,98	13,94	18,66	50,00
SOŠ technická, Hviezdoslavova 5, Rožňava	81,22	82,08	80,84	94,60	92,05
SOŠ obchodu a služieb, Rožňavská Baňa 211, Rožňava	114,60	151,00	78,68	24,65	78,16
SOŠ drevárska, Filinského 7, SNV	138,72	131,23	88,58	50,25	150,09
SOŠ techniky a služieb, Markušovská cesta č. 4, SNV	71,56	51,02	23,73	23,38	94,49
SOŠ techniky a služieb, J. Kráľa 25, Veľké Kapušany	188,27	181,85	104,29	67,03	144,27
SOŠ techniky a remesiel, Rákocziho 23, Kráľovský Chlmec	142,55	142,71	81,09	62,33	167,27
SOŠ agrotechn. a gastron. služieb, J. Majlátha 2, Pribeník	100,23	67,80	73,85	55,67	93,69
SOŠ techniky a služieb, Zimná 96, Dobšiná	106,96	146,17	65,02	25,28	132,41
SŠ, org. zl. SOŠ, Kollárova 17, Sečovce	104,95	107,04	77,86	50,59	131,52
HA, Južná trieda 10, Košice	68,83	75,02	46,70	74,50	74,94
HA, Radničné námestie 1, SNV	126,30	101,75	82,10	46,70	65,27
PRIEMER	111,84	113,94	74,26	53,82	114,40

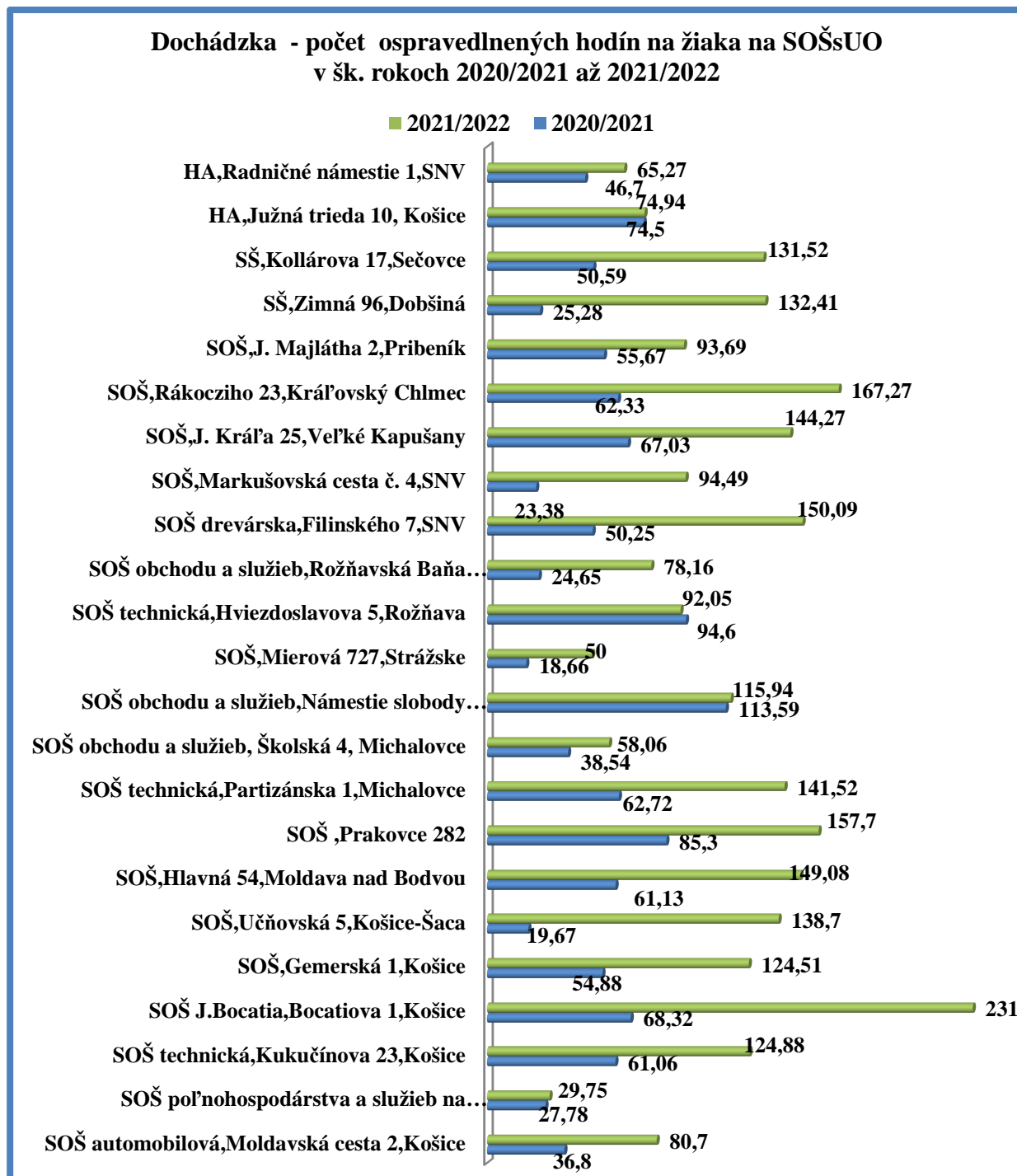
Tabuľka č. 7.2.3.1: Priemerná ospravedlnená dochádzka na žiaka SOŠsUO v školských rokoch 2017/2018 až 2021/2022

Priemerný počet neospravedlnených hodín na SOŠsUO					
Škola	Školské roky				
	2017/2018	2018/2019	2019/2020	2020/2021	2021/2022
SOŠ automobilová, Moldavská cesta 2, Košice	17,29	16,16	9,19	9,91	19,65
SOŠ poľnohospodárstva a služieb na vidieku, Kukučínova 23, Košice	42,54	40,61	29,53	27,69	34,79
SOŠ technická, Kukučínova 23, Košice	26,72	19,54	20,96	23,7	34,32
SOŠ obchodu a služieb J.Bocatia, Bocatiova 1, Košice	42,00	42,00	30,00	8,26	57,00
SOŠ beauty služieb, Gemerská 1, Košice	4,05	6,31	2,91	1,72	6,86
SOŠ priem. technológií, Učňovská 5, Košice - Šaca	3,9	4,08	2,7	2,52	5,4
SOŠ agrotechnická, Hlavná 54, Moldava nad Bodvou	32,45	13,29	11,09	13,32	29,76
SOŠ techniky a služieb, Prakovce 282	95,40	115,67	108,45	26,90	85,10
SOŠ technická, Partizánska 1, Michalovce	1,61	3,84	2,00	2,28	2,69
SOŠ obchodu a služieb, Školská 4, Michalovce	3,09	3,12	0,40	4,41	7,40
SOŠ obchodu a služieb, Námestie slobody 12, Sobrance	6,52	8,42	2,04	6,92	8,73
SOŠ dopravy a služieb, Mierová 727, Strážske	5,89	2,19	0,87	1,71	0,91
SOŠ technická, Hviezdoslavova 5, Rožňava	12,99	13,68	11,56	7,63	10,86
SOŠ obchodu a služieb, Rožňavská Baňa 211, Rožňava	27,60	22,40	43,61	16,20	36,33
SOŠ drevárska, Filinského 7, SNV	8,37	8,33	5,57	3,65	2,46
SOŠ techniky a služieb, Markušovská cesta č. 4, SNV	24,55	34,85	2,27	22,21	28,08
SOŠ techniky a služieb, J. Kráľa 25, Veľké Kapušany	16,14	9,48	4,42	7,09	7,84
SOŠ techniky a remesiel, Rákocziho 23, Kráľovský Chlmec	19,56	9,11	10,65	2,25	20,06
SOŠ agrotechn. a gastron. služieb, J. Majlátha 2, Pribeník	18,37	12,72	7,41	15,01	36,10
SOŠ techniky a služieb, Zimná 96, Dobšiná	6,13	12,67	2,85	0,01	4,30
SŠ, org. zložka SOŠ, Kollárova 17, Sečovce	13,66	17,81	5,3	5,14	7,57
HA, Južná trieda 10, Košice	3,17	4,20	3,75	6,19	2,44
HA, Radničné námestie 1, SNV	2,30	1,57	1,80	0,47	1,30
PRIEMER	18,89	18,35	14,04	9,58	19,56

Tabuľka č. 7.2.3.2: Priemerná neospravedlnená dochádzka na žiaka SOŠsUO v školských rokoch 2017/2018 až 2021/2022

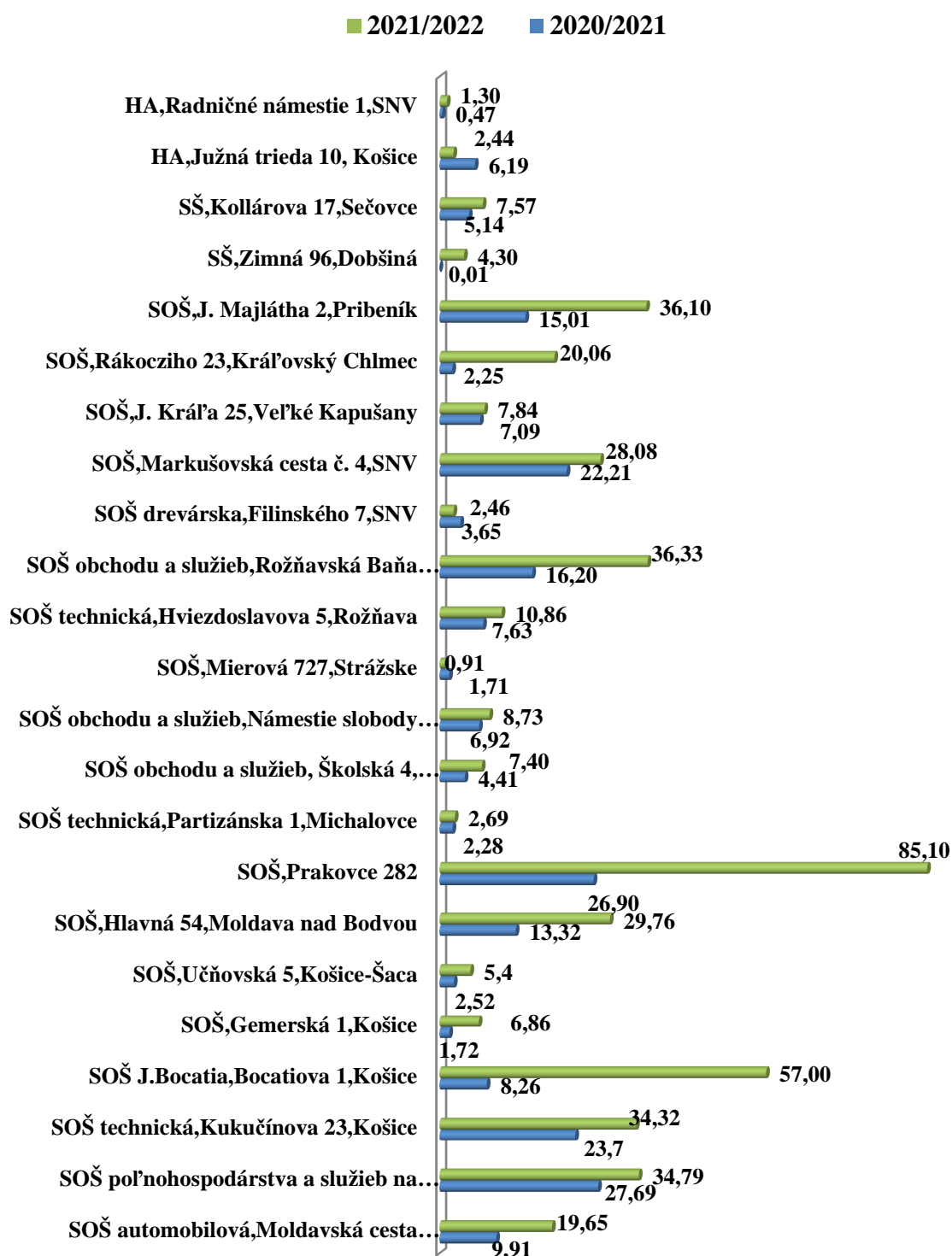
Najnižší počet hodín ospravednenej dochádzky je v SOŠ poľnohospodárstva a služieb na vidieku v Košiciach (modrá farba) a najvyšší počet vymeškaných ospravedlenených hodín na žiaka evidujeme na SOŠ obchodu a služieb J. Bocatia v Košiciach (červená farba).

Najlepšia škola v priemernej neospravednenej dochádzke je SOŠ dopravy a služieb v Strážskom (modrá farba), najvyšší počet vymeškaných neospravedlenených hodín na žiaka je na SOŠ techniky a služieb v Prakovciach (červená farba).



Graf č. 7.2.3.3: Priemerný počet ospravedlenených hodín na žiaka na SOŠsUO v školských rokoch 2020/2021 - 2021/2022

**Dochádzka - počet neospravedlnených hodín na žiaka na SOŠsUO
v šk. rokoch 2020/2021 - 2021/2022**



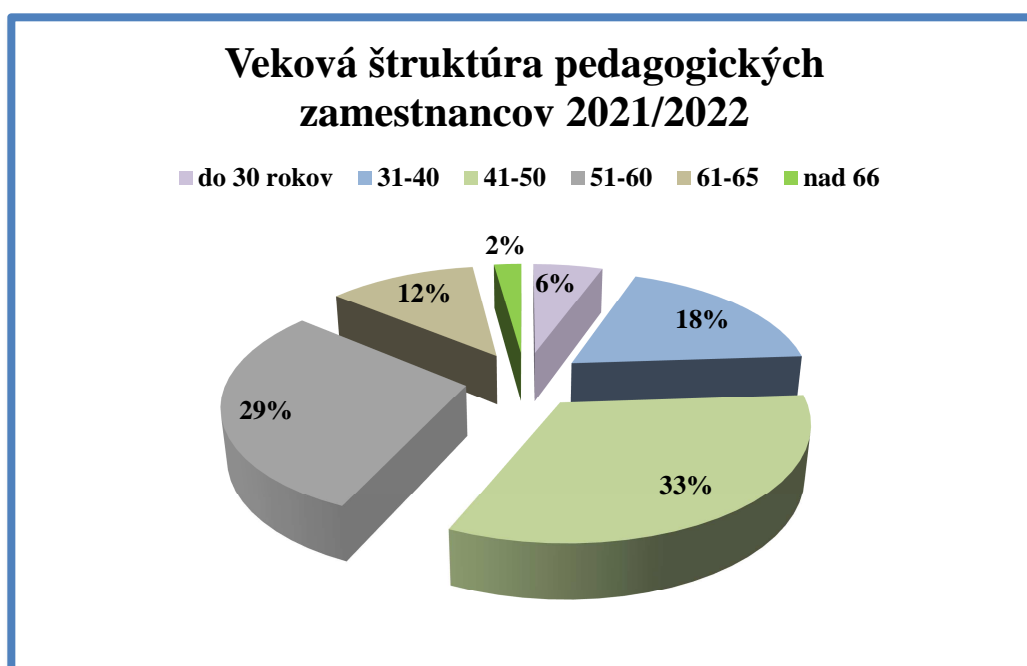
Graf č. 7.2.3.4: Priemerný počet neospravedlnených hodín na žiaka na SOŠsUO v školských rokoch 2020/2021 - 2021/2022

8. Veková a kvalifikačná štruktúra pedagógov na stredných školách v zriaďovateľskej pôsobnosti KSK

V školskom roku 2021/2022 pôsobilo na stredných školách 2 743 pedagogických zamestnancov (v šk. roku 2020/2021 – 2 650, 2019/2020 - 2 671 , v 2018/19 - 2 826, 2017/18 – 2 943, v 2016/17- 2 938 a v 2015/2016 - 2 997 pedagógov). Počet pedagogických zamestnancov má rastúcu tendenciu.

Priemerný vek pedagogických zamestnancov na stredných školách je 48,7 rokov (v šk. roku 2020/2021 - 48,88, v šk. roku 2019/20 - 48,48 rokov, v šk. roku 2018/19 - 48,2, v šk. roku 2017/18 - 47,73, v 2016/17- 47,57 a 47,1 rokov v školskom roku 2015/2016), zaznamenávame mierny pokles priemerného veku pedagógov na našich stredných školách.

Veková štruktúra pedagogických zamestnancov stredných škôl bola nasledovná :



Graf č. 8.1: Veková štruktúra pedagogických zamestnancov na stredných školách v zriaďovateľskej pôsobnosti KSK v školskom roku 2021/2022 v percentuálnych vyjadreniach

Veková štruktúra pedagogických zamestnancov								
skupina	do 30 rokov	31-40	41-50	51-60	61-65	nad 66	spolu	priemer. vek
Gymnázia	41	108	220	168	50	9	596	47,2
SOŠbUO	72	257	419	313	131	31	1222	48,52
SOŠsUO	39	140	259	323	144	20	925	50,22
SPOLU	152	505	898	804	325	60	2 743	48,7

Tabuľka č. 8.1: prehľad vekovej štruktúry pedagogických zamestnancov v šk. roku 2021/2022

Najsilnejšie je, tak ako v minulých rokoch, zastúpená veková kategória učiteľov vo veku 41 - 50 rokov 33 %. Skupina učiteľov do 30 rokov je zastúpená len na 6 % SŠ (rovnako tomu bolo aj v šk. roku 2020/2021 a v 2019/2020). Oproti 2020/2021 klesol počet pedagogických zamestnancov nad 66 rokov na 2,2 % zamestnancov (v šk. roku 2020/2021 – 3

%, v 2019/20 - 2 %, 2018/19 - 2,55 %, v 2017/2018 necelé 3 %, v školskom roku 2016/2017 - 2%).

Uvádzame vybrané školy, v ktorých je vekový priemer podľa údajov samotnej školy 50 a viac rokov. V školskom roku 2021/2022 je to 27 stredných škôl (v 2020/2021 to bolo 28 stredných škôl); evidujeme pokles. Najvyšší vekový priemer mala SOŠ obchodu a služieb v Sobranciach – 56,64 rokov).

Škola	do 30 rokov	31-40	41-50	51-60	61-65	66 a viac	spolu všetkých	priemerný vek
Gy, Alejová 1, Košice	2	4	14	15	4	2	41	50,4
Gy, Lorencova 46, Krompachy	1	2	4	4	2	0	13	50
Gy, Komenského 32, Trebišov	1	4	8	10	5	0	28	50,9
OA, Watsonova 61, Košice	2	5	11	21	9	1	49	51,7
OA, Polárna 1, Košice	0	2	5	7	2	0	16	52,4
OA, Kapušianska 2, Michalovce	1	1	3	8	5	0	18	53,3
OA, ul. Akademika Hronca 8, Rožňava	0	1	4	7	7	0	19	54,9
OA, Komenského 6, Trebišov	2	2	4	3	6	0	17	50,4
SPŠ dopravná, Hlavná 113, Košice	0	3	20	8	8	0	39	50,4
SPŠ strojnícka, Komenského 2, Košice	0	4	13	11	3	1	32	50,8
SPŠ stavebná a geodetická, Lermontovova 1, Košice	1	4	7	9	5	1	27	51,6
SOŠ veterinárna, Nám. mladých poľnohospodárov 2, Košice- Barca	0	2	9	10	8	1	30	52,5
SOŠ automobilová, Moldavská cesta 2, Košice	0	2	12	19	6	2	41	53,6
SOŠ poľnohospodárstva a služieb na vidieku, Kukučínova 23, Košice	2	3	12	14	6	0	37	50,4
SOŠ technická, Kukučínova 23, Košice	1	17	24	32	15	6	95	52,14
SOŠ beauty služieb, Gemerská 1, Košice	0	3	13	12	6	0	34	52,47
SOŠ priemys. technológií, Učňovská 5, Košice- Šaca	2	7	15	12	13	1	50	50,36
SOŠ agrotech., Hlavná 54, Moldava nad Bodvou	1	3	11	15	6	2	38	52
SOŠ techniky a služieb, Prakovce 282	3	5	2	6	7	1	24	54,62

SOŠ technická, Partizánska 1, Michalovce	1	4	15	34	12	2	68	52,2
SOŠ obchodu a služieb, Námestie slobody 12, Sobrance	1	3	4	12	5	0	25	56,64
SOŠ technická, Hviezdoslavova 5, Rožňava	2	3	12	12	9	0	38	51
SOŠ obchodu a služieb, Rožňavská Baňa 211, Rožňava	1	4	9	14	5	0	33	51,2
SOŠ drevárska, Filinského 7, SNV	0	4	18	14	5	0	41	50,3
SOŠ techniky a služieb, Zimná 96, Dobšiná	0	1	5	11	2	0	20	53,6
HA, Južná trieda 10, Košice	4	8	14	19	6	0	50	50
SOŠ obchodu a služieb, Školská 4, Michalovce	3	5	9	20	3	1	41	50,5

Tabuľka č. 8.2: Veková štruktúra vybranej skupiny stredných škôl s priemerným vekom nad 50 rokov v školskom roku 2021/2022

S kvalitou školy súvisí aj kvalifikačná štruktúra pedagogických zamestnancov na stredných školách. Ukončenú 1. kvalifikačnú skúšku má celkom 633 (638 v školskom roku 2020/2021) pedagogických zamestnancov, druhú kvalifikačnú skúšku absolvovalo 858 (889 v šk. roku 2020/2021) pedagogických zamestnancov, vedeckú hodnosť malo 77 (v šk. roku 2020/2021 – 76) zamestnancov.

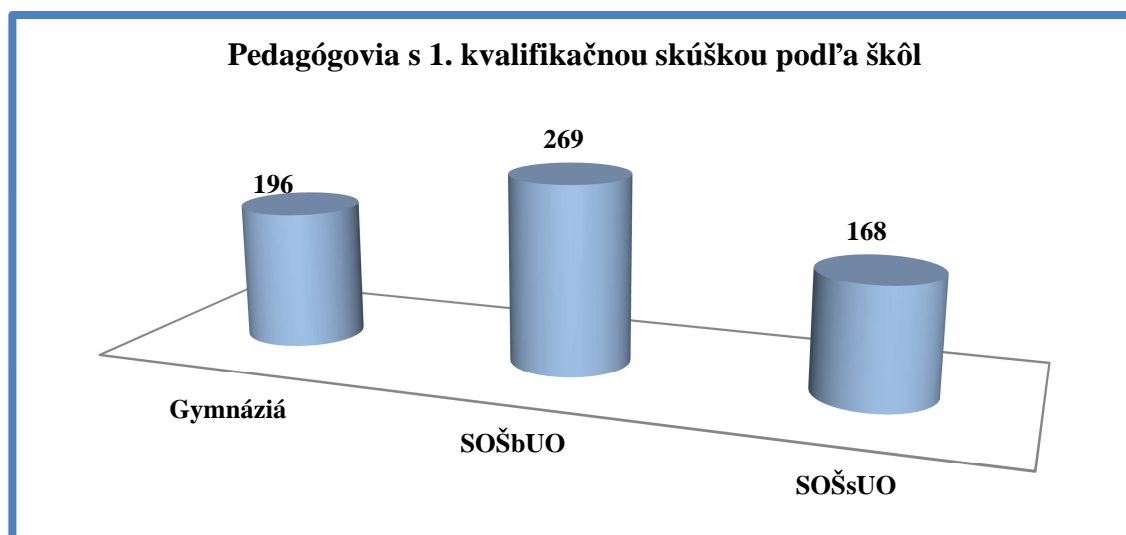
Na stredných školách je celkovo 350 (v šk. roku 2020/2021 - 301) externých pedagogických zamestnancov. Počet nekvalifikovaných zamestnancov stúpol na 75 (v šk. roku 2020/2021 ich bolo 49). Kvalifikáciu si dopĺňa celkovo 23 zamestnancov (predovšetkým DPŠ; v grafe č. 6.8 je uvedených 1 % po zaokrúhlení).

ŠKOLA	externí	kvalifikovaní	nekvalifikovaní	dopl. si kvalifikáciu	s 1. kval. skúškou	s 2. kval. skúškou	vedecko-akad. hodnosť
Gymnázia	17	591	1	4	196	276	25
SOŠbUO	282	1127	31	17	269	309	45
SOŠsUO	51	863	43	2	168	273	7
SPOLU	350	2581	75	23	633	858	77

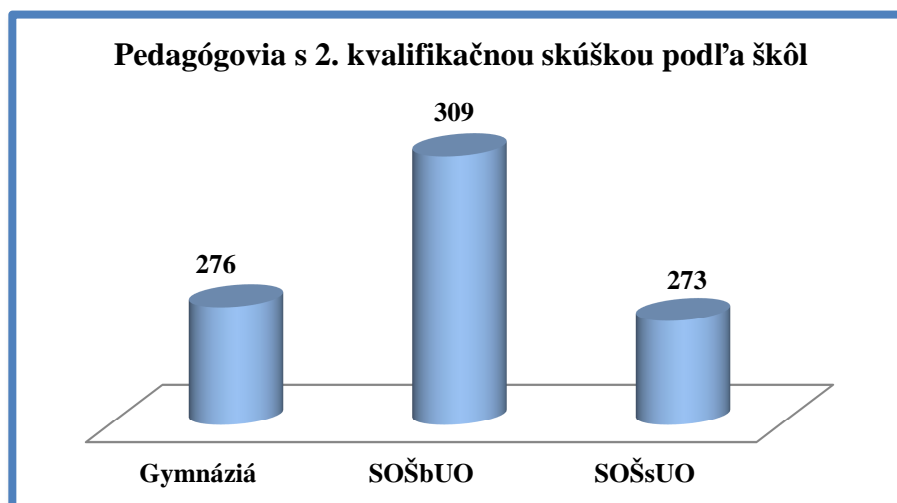
Tabuľka č. 8.3: Kvalifikačná štruktúra pedagogických zamestnancov na SŠ KSK v školskom roku 2021/2022



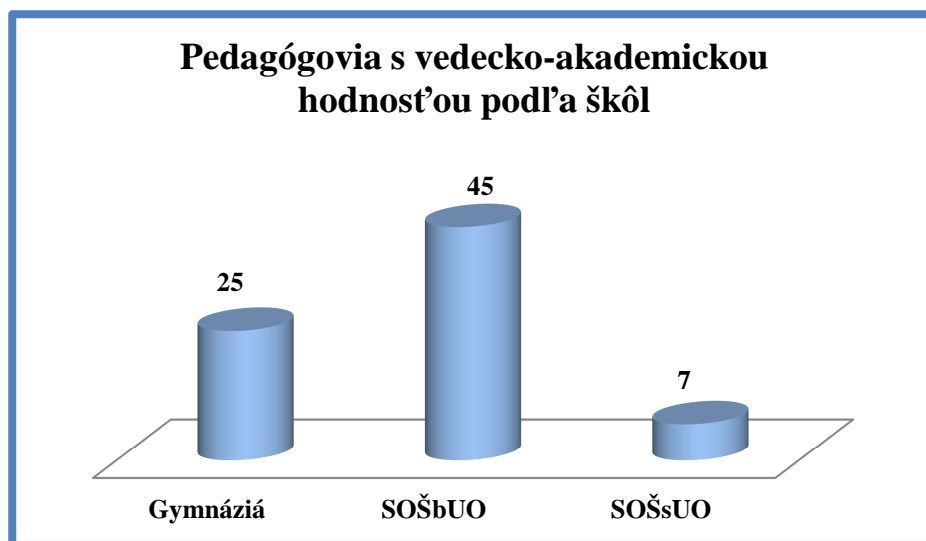
Graf č. 8.2: Kvalifikačná štruktúra pedagogických zamestnancov škôl v školskom roku 2021/2022



Graf č. 8.3: Prvá kvalifikačná skúška pedagogických zamestnancov podľa typu školy



Graf č. 8.4: Druhá kvalifikačná skúška pedagogických zamestnancov



Graf č. 8.5: Percentuálne zastúpenie pracovníkov s vedecko-akademickou hodnotou

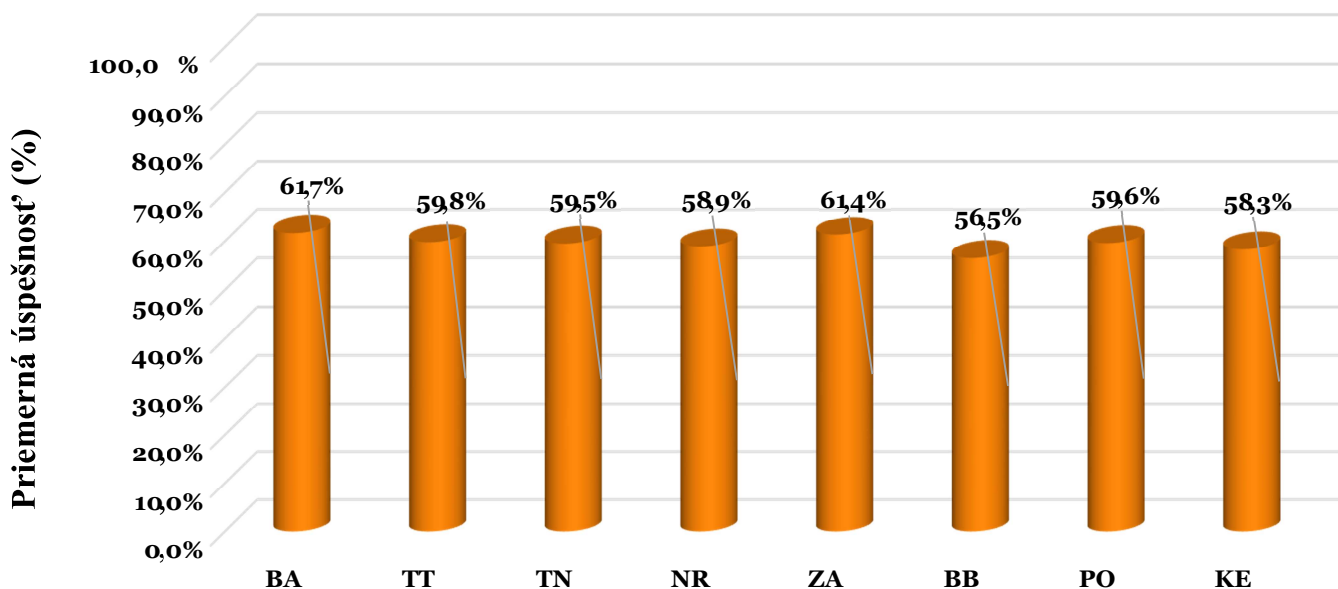
9. Výsledky žiakov stredných škôl na maturitných skúškach, záverečných skúškach a absolventských skúškach

9.1 Maturitné skúšky

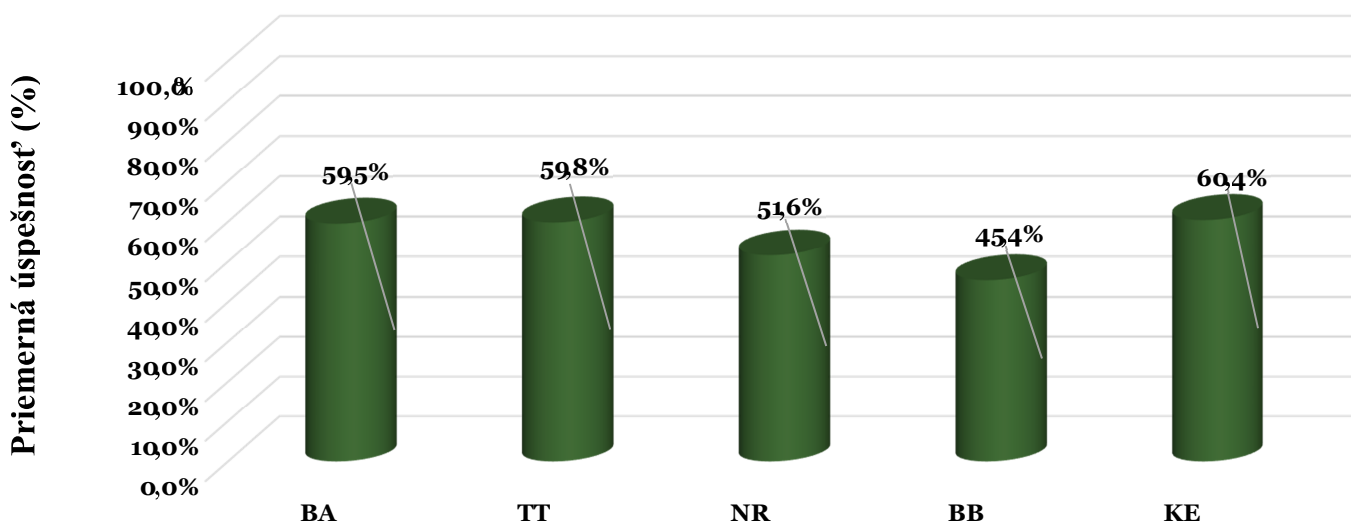
Maturitná skúška je objektívnym meradlom vedomostí, zručností a všeobecných kompetencií absolventa strednej školy. Maturitné vysvedčenie - doklad o ukončení štúdia na strednej škole - má mimoriadny význam pre študentov, vypovedá o ich schopnosti pokračovať v štúdiu a uplatniť sa v budúcom povolání.

Cieľom externej časti a písomnej formy internej časti maturitnej skúšky je overiť a zhodnotiť tie vedomosti a zručnosti maturantov, ktoré nie je možné overiť v dostatočnej miere v ústnej forme internej časti. Testujú sa zručnosti a kľúčové kompetencie ako počúvanie s porozumením (v cudzích jazykoch), čítanie s porozumením, gramatika v kontexte, schopnosť prezentovať vlastný prejav písomnou formou (v cudzích aj vyučovacích jazykoch). Testy z matematiky preverujú nielen vedomosti a zručnosti žiakov, ale sú zamerané aj na matematickú gramotnosť.

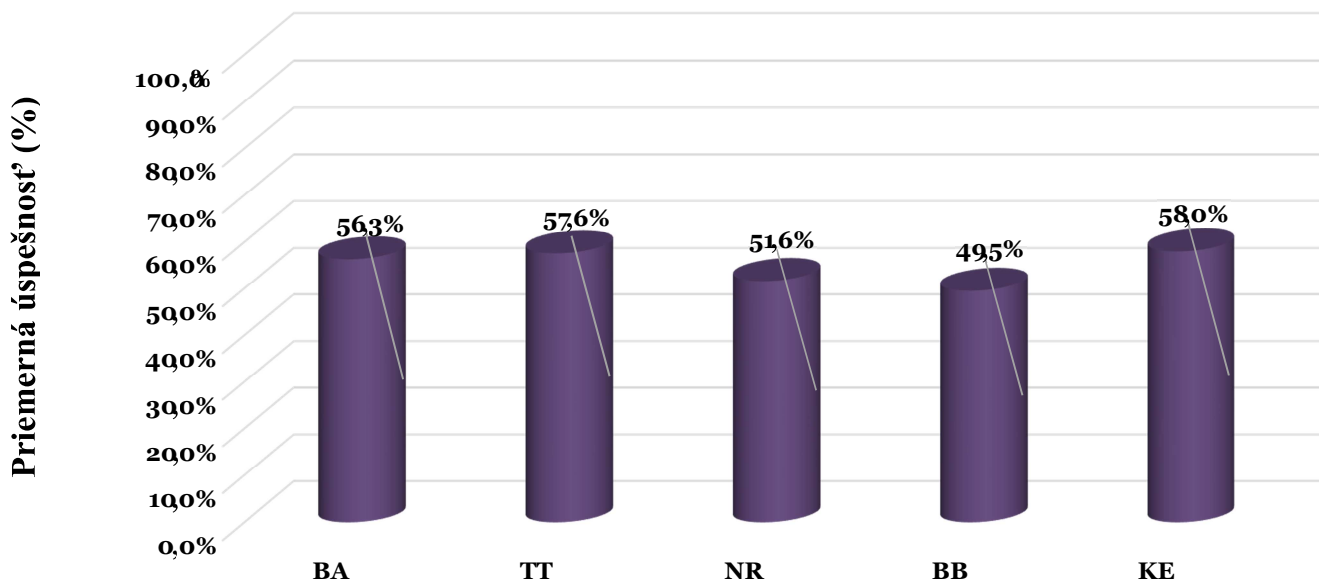
Externá časť a interná časť písomnej formy maturitnej skúšky sa v školskom roku 2021/02022 konala v tradičnej forme (po dvoch rokoch z dôvodu pandemickej situácie súvisiacej so šírením COVID-19, kedy sa EČ a IČ písomnej formy nekonala a ústna časť internej MS bola vykonávaná iba administratívne). Externá časť a písomná forma internej časti maturitnej skúšky v školskom roku 2021/2022 sa uskutočnila v dňoch 15. – 18. marca 2022.



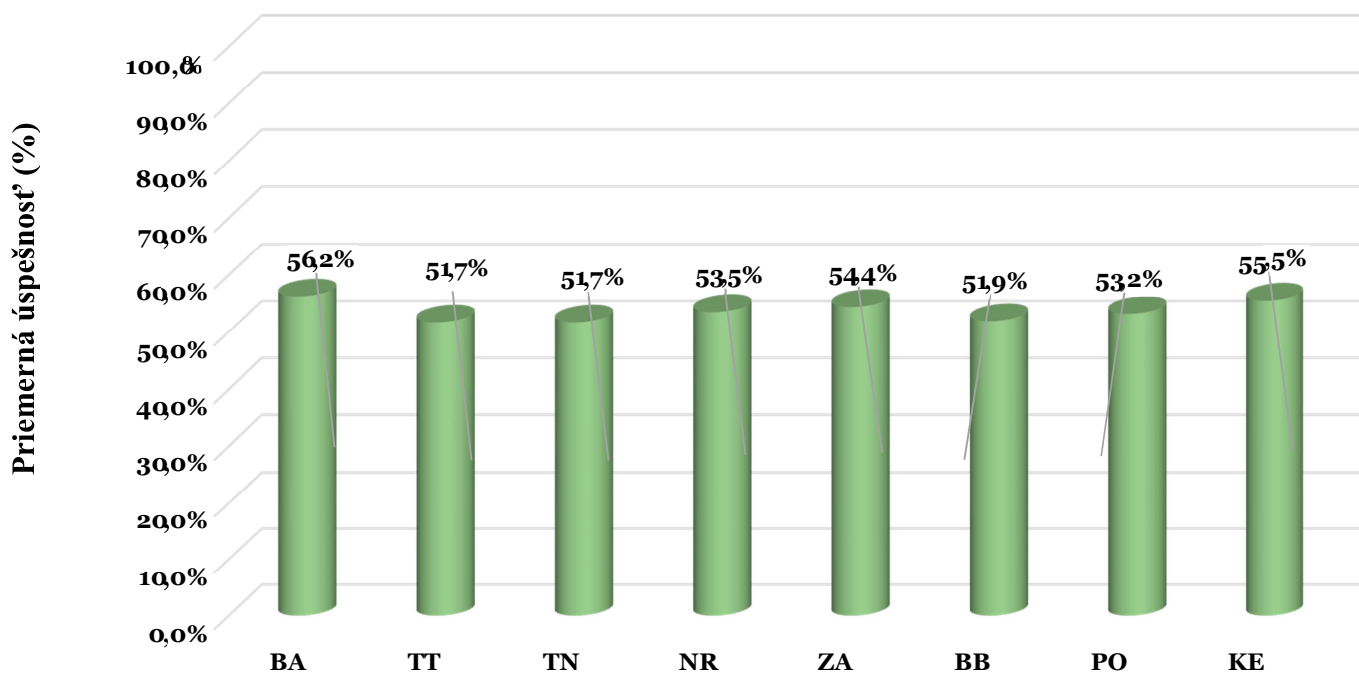
Graf č.9.1.1.: Žiaci SŠ v Košickom kraji dosiahli 58,3 % úspešnosť v externej časti **v slovenskom jazyku a literatúre**. Rozdiely medzi žiakmi z rôznych krajov neboli vecne významné (zdroj NÚCEM, 2022) .



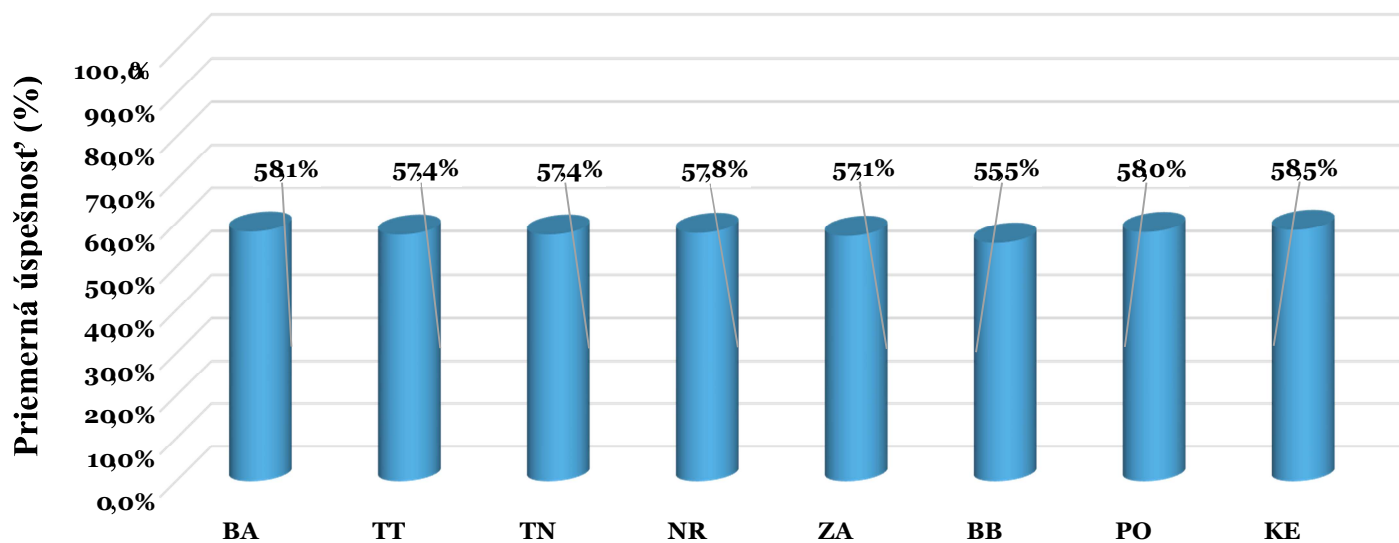
Graf č. 9.1.2: Žiaci SŠ v Košickom kraji dosiahli 60,4 % úspešnosť v externej časti **v maďarskom jazyku a literatúre**. Žiaci z Košického kraja dosiahli najvyššiu priemernú úroveň (zdroj NÚCEM, 2022) .



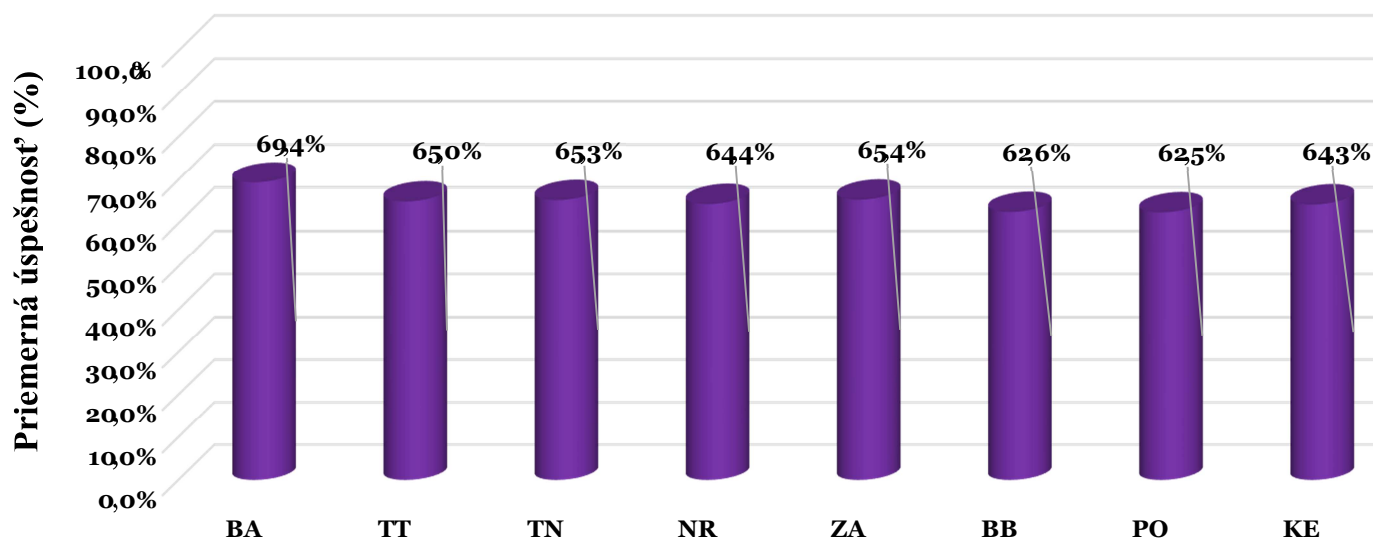
Graf č. 10.1.3: Žiaci SŠ v Košickom kraji dosiahli 58 % úspešnosť v externej časti **v slovenskom jazyku a slovenskej literatúre**. Žiaci z Košického kraja dosiahli najvyššiu priemernú úroveň (zdroj NÚCEM, 2022).



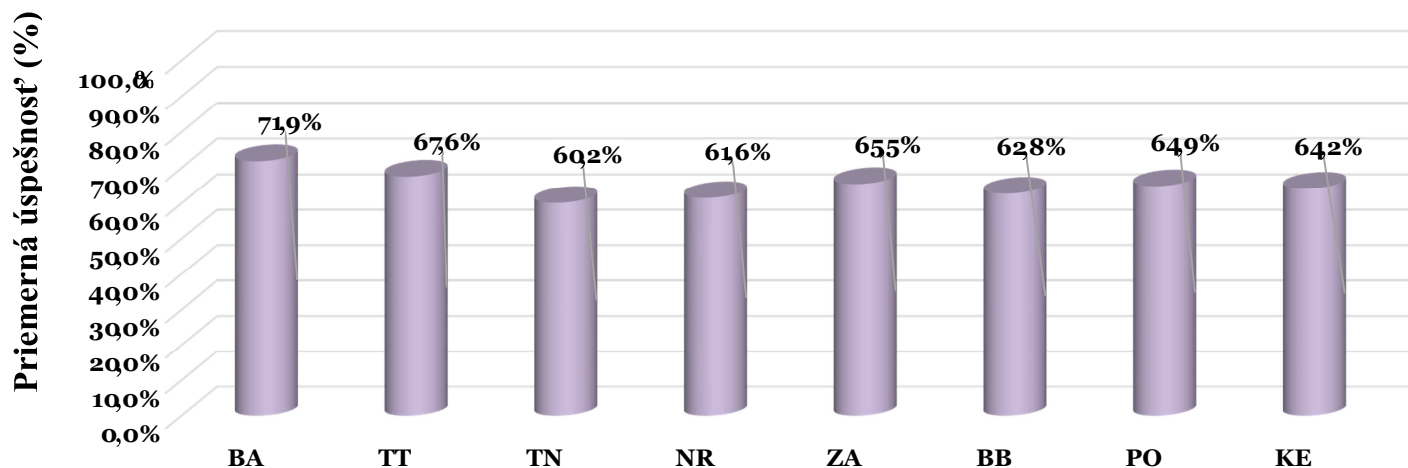
Graf č. 10.1.4: Žiaci SŠ v Košickom kraji dosiahli druhú najvyššiu úspešnosť v externej časti **v matematike** – 55,5 % (zdroj NÚCEM, 2022).



Graf č. 10.1.5: Žiaci SŠ v Košickom kraji dosiahli najvyššiu úspešnosť v externej časti **v anglickom jazyku na úrovni B1 – 58,5 %** (zdroj NÚCEM, 2022).

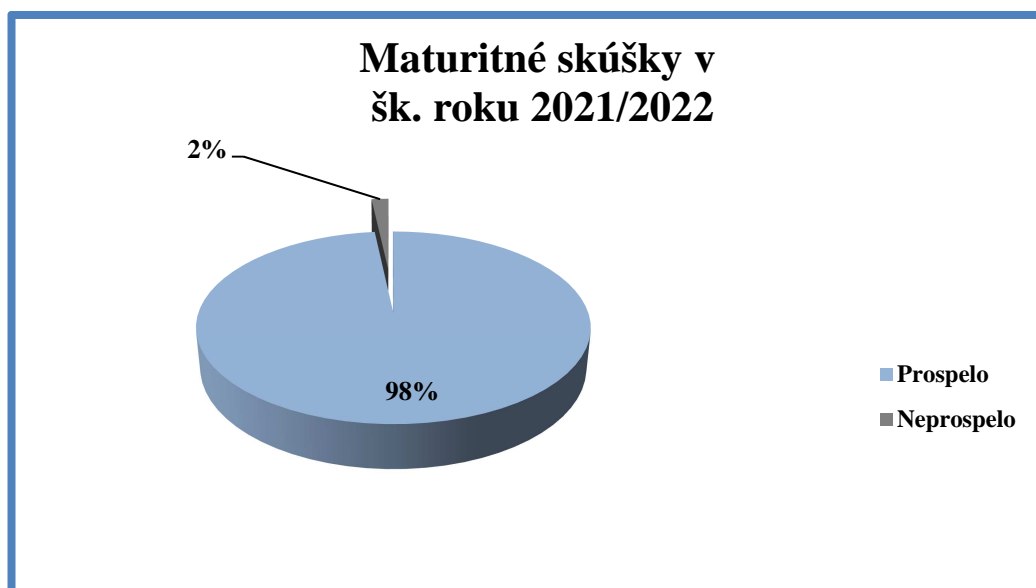


Graf č. 10.1.6: Žiaci SŠ v Košickom kraji dosiahli 64,3 % úspešnosť v externej časti **v anglickom jazyku na úrovni B2** (zdroj NÚCEM, 2022).

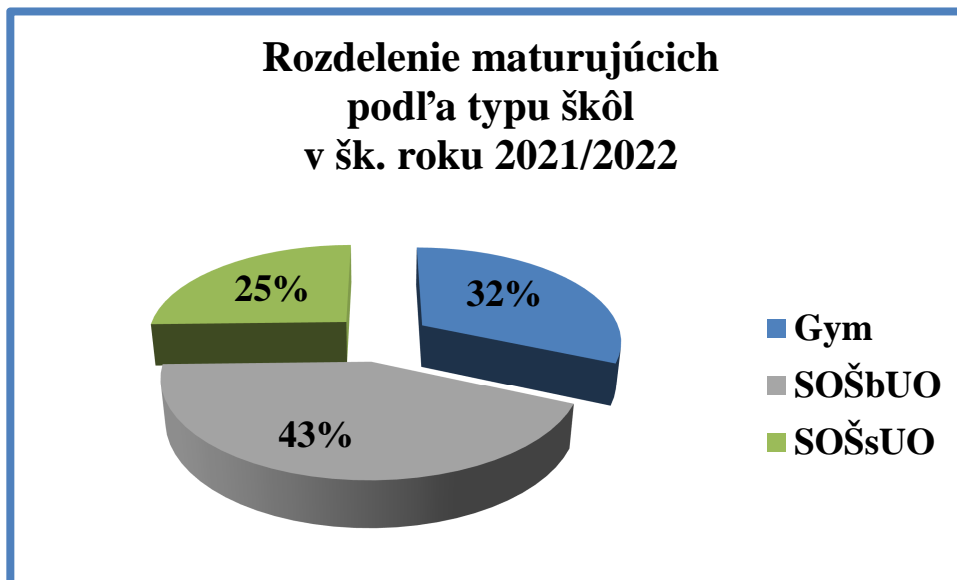


Graf č. 10.1.7: Žiaci SŠ v Košickom kraji dosiahli 64,2 % úspešnosť v externej časti v anglickom jazyku na úrovni C1 (zdroj NÚCEM, 2022).

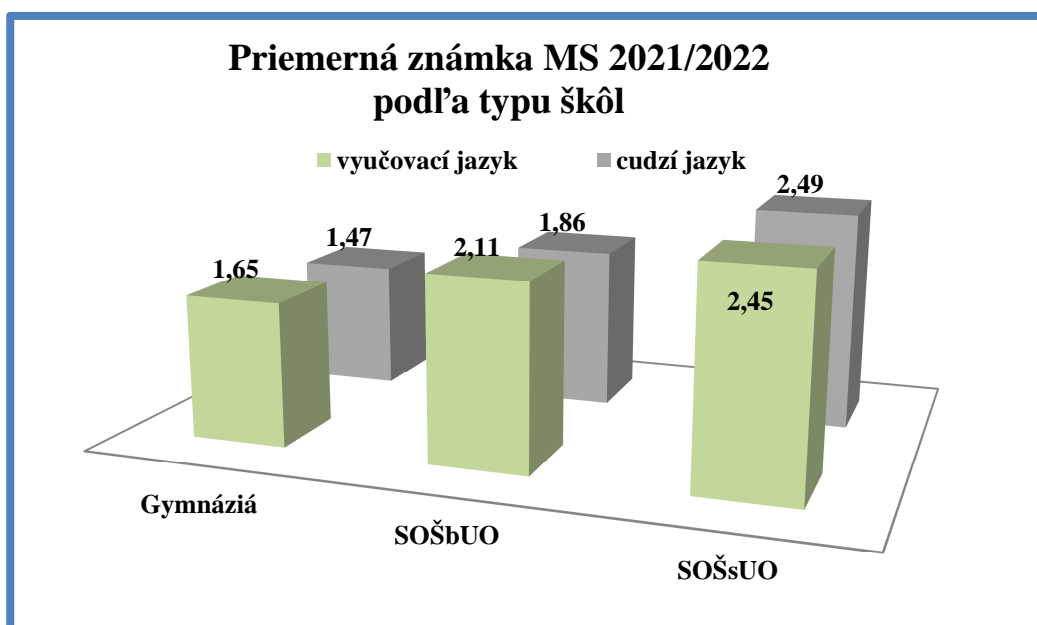
Na stredných školách v zriaďovateľskej pôsobnosti KSK maturovalo v školskom roku 2021/2022 celkovo 4 297 žiakov, z toho nepropelo 73 žiakov, takmer 2 % maturujúcich.



Graf č. 10.1.8: Výsledky maturitnej skúšky na SŠ v zriaďovateľskej pôsobnosti KSK v školskom roku 2021/2022



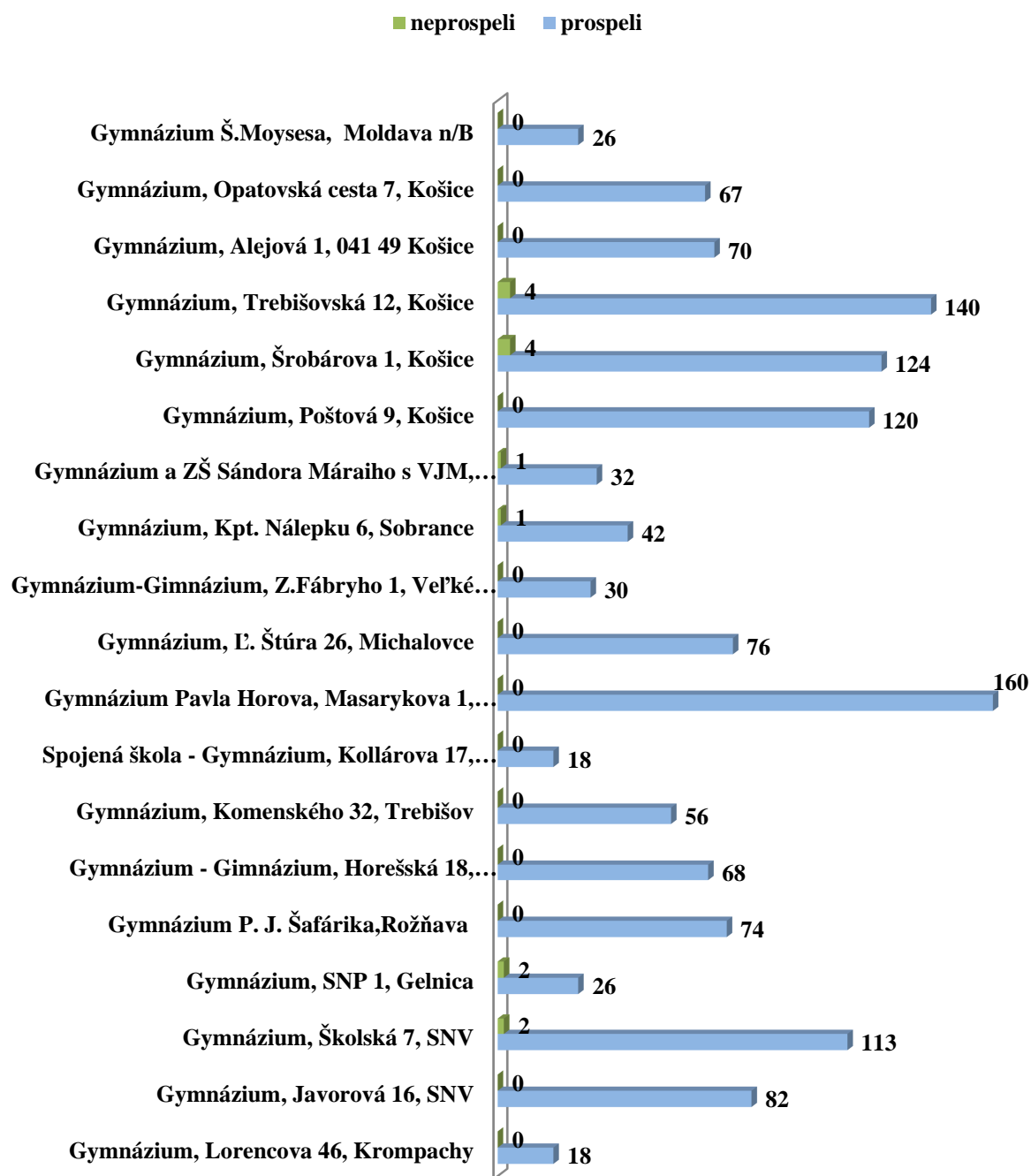
Graf č. 10.1.9: Percentuálne zobrazenie maturujúcich žiakov na jednotlivých typoch SŠ v školskom roku 2021/2022



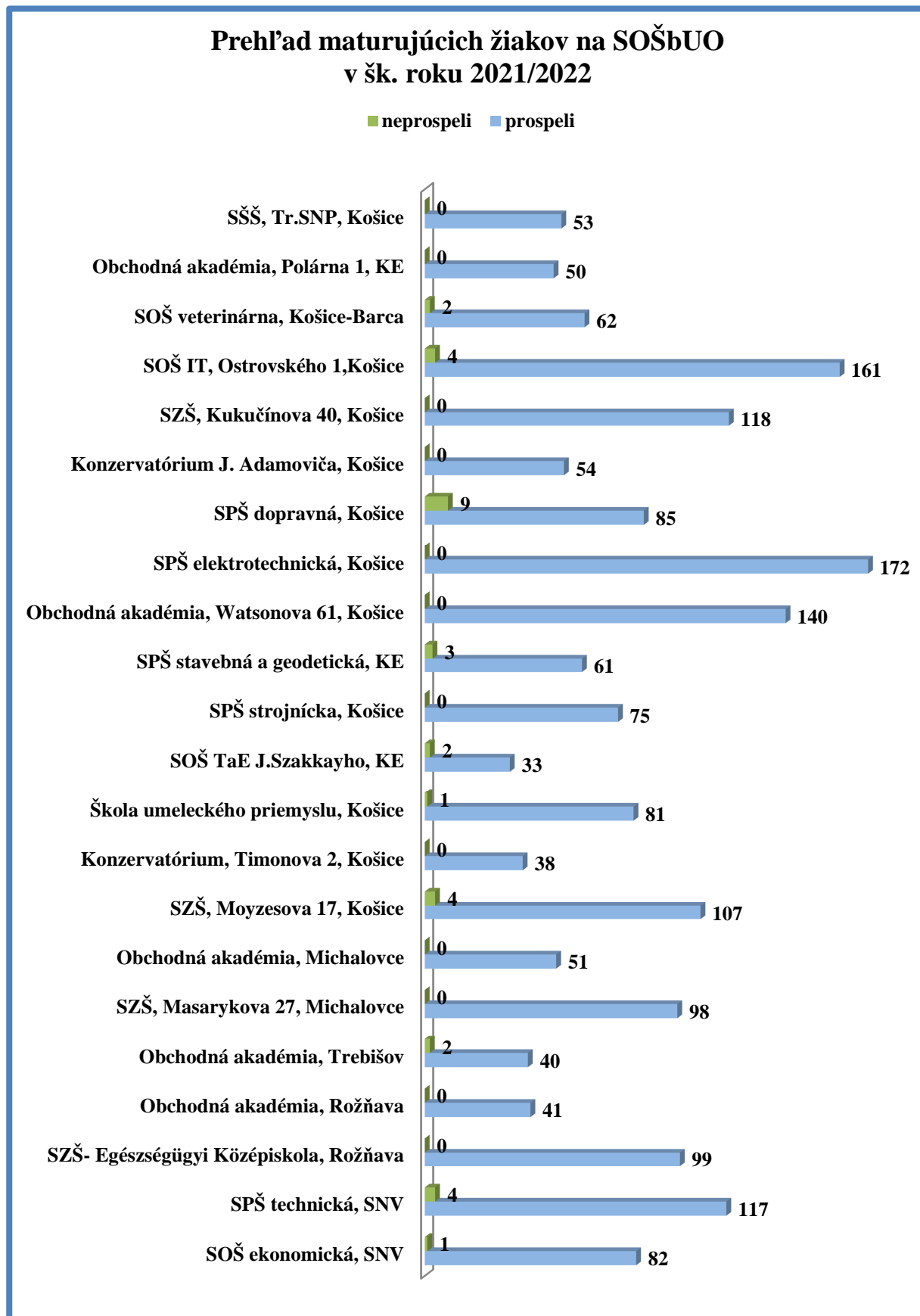
Graf č. 10.1.10 Zobrazenie priemerných známok vo vyučovacom a cudzom jazyku na MS v šk. roku 2021/2022 podľa typu škôl

V ďalších grafoch zobrazujeme výsledky MS na jednotlivých typoch stredných škôl.

Prehľad maturujúcich žiakov na gymnáziách v šk. roku 2021/2022

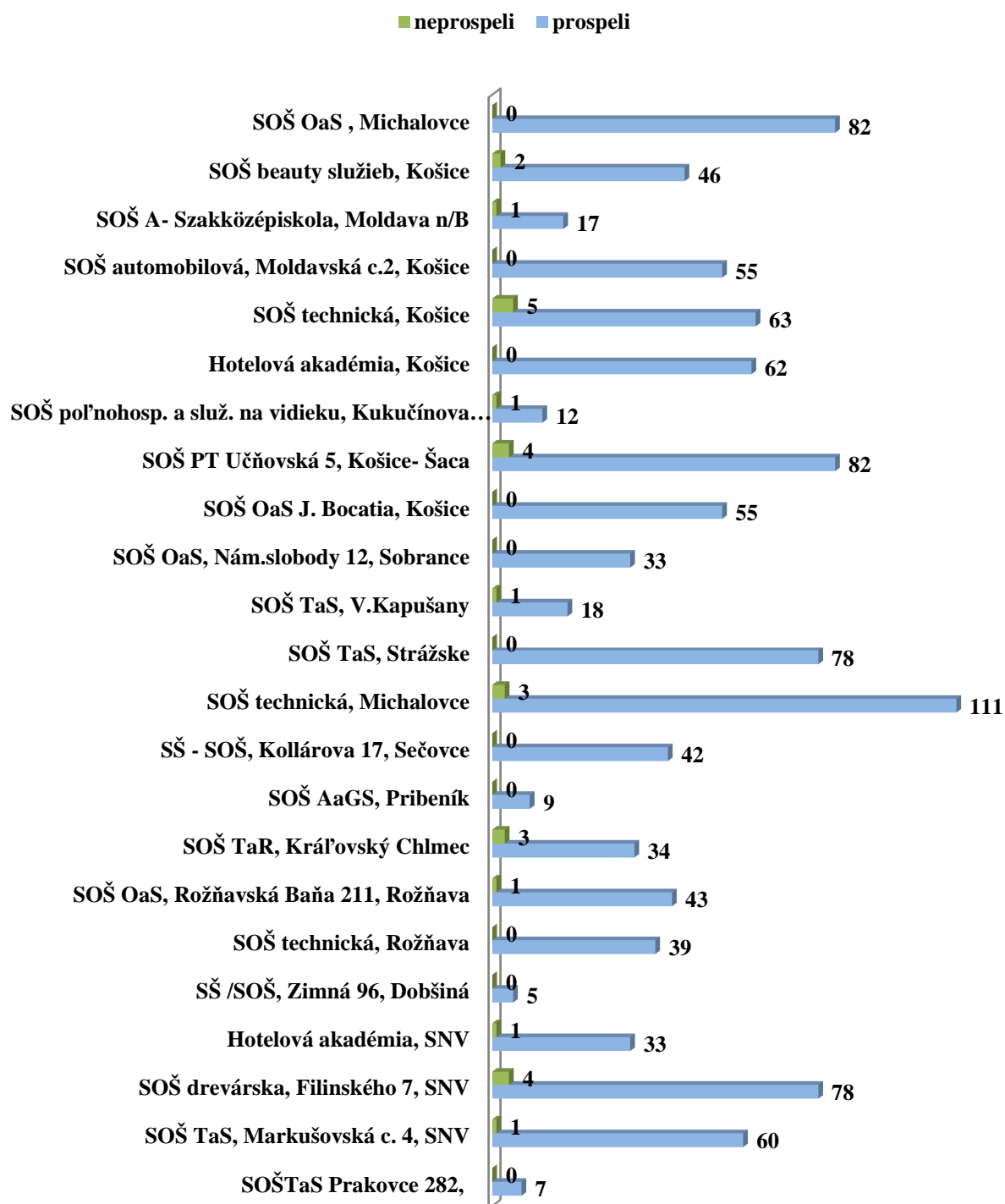


Graf č.10.1.11: Výsledky maturitných skúšok na gymnáziách v školskom roku 2021/2022



Graf č. 10.1.12: Výsledky maturitných skúšok na SOŠbUO v školskom roku 2021/2022

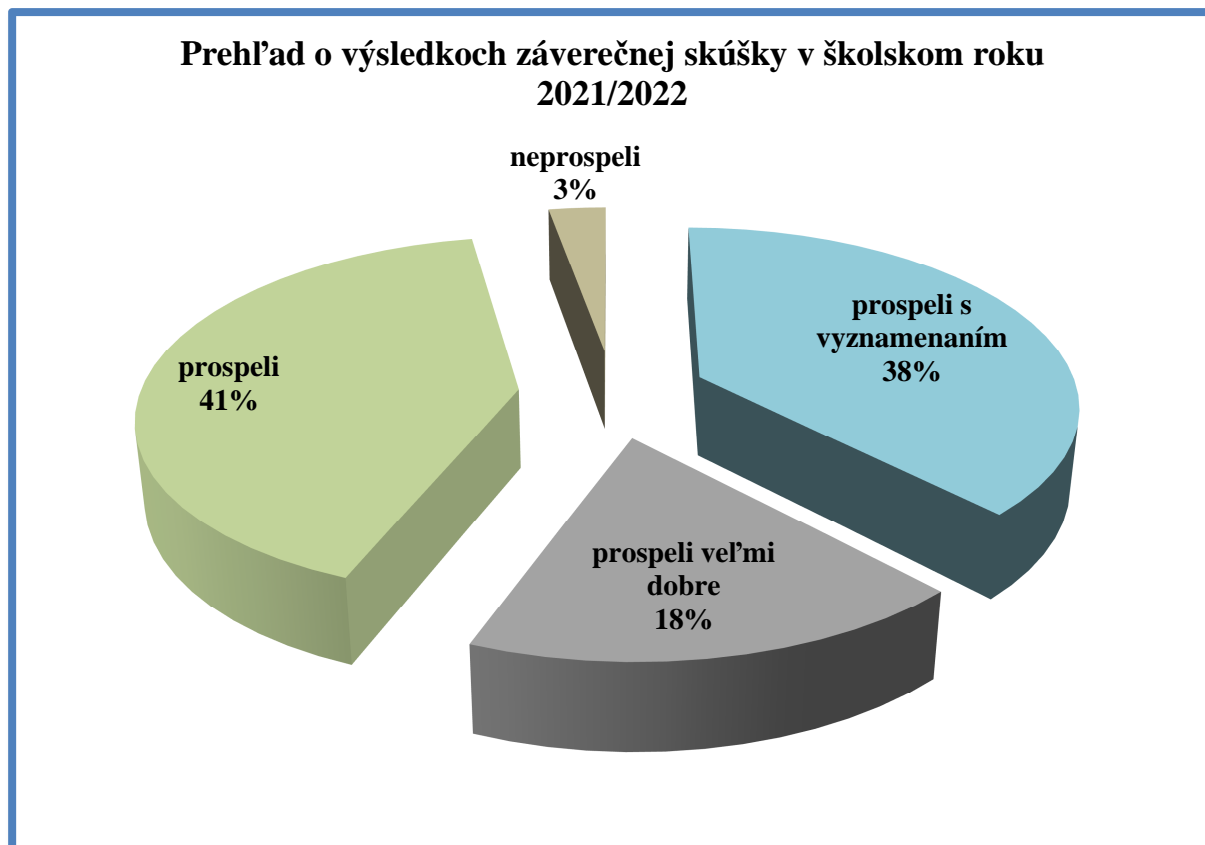
Prehľad maturujúcich žiakov na SOŠsUO v šk. roku 2021/2022



Graf č. 10.1.13: Výsledky maturitných skúšok na SOŠsUO v školskom roku 2021/2022

10.2 Závěrečné skúšky

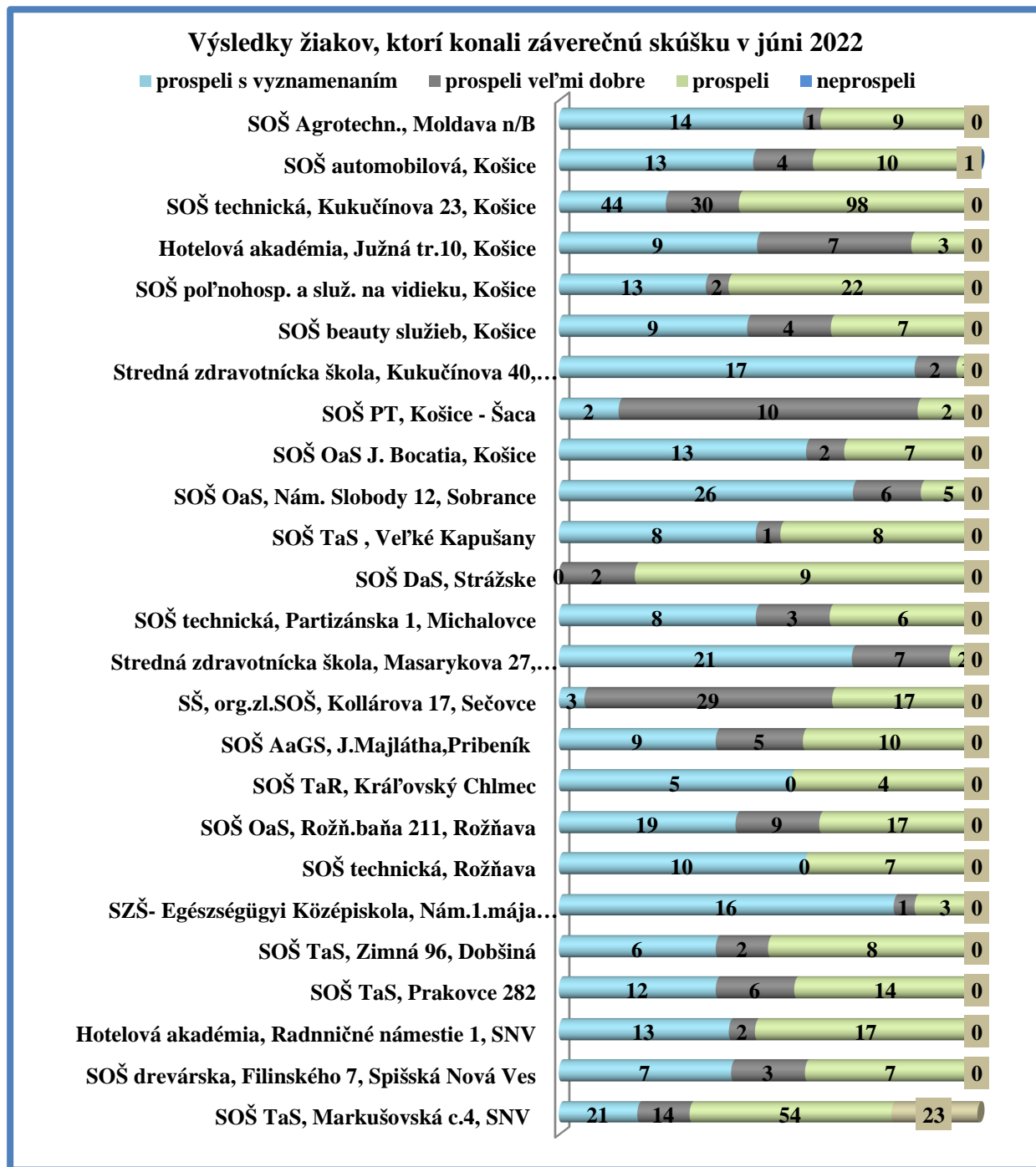
Závěrečná skúška sa konala na 25 SOŠ v zriaďovateľskej pôsobnosti KSK. V školskom roku 2021/2022 konalo závěrečnú skúšku v 3 až v 4- ročných učebných odboroch spolu 841 žiakov (v šk. roku 2020/2021 – 1 166 žiakov, v 2019/2020 to bolo 1071 žiakov). Neprospelelo 24 žiakov, čo predstavuje takmer 3 %.



Graf č. 10.2.1 : Percentuálny prehľad výsledkov závěrečnej skúšky v školskom roku 2020/2021

Výsledky žiakov, ktorí konali závěrečnú skúšku v júni 2022			
prospeli s vyznamenaním	prospeli veľmi dobre	prospeli	neprospeleli
318	152	347	24

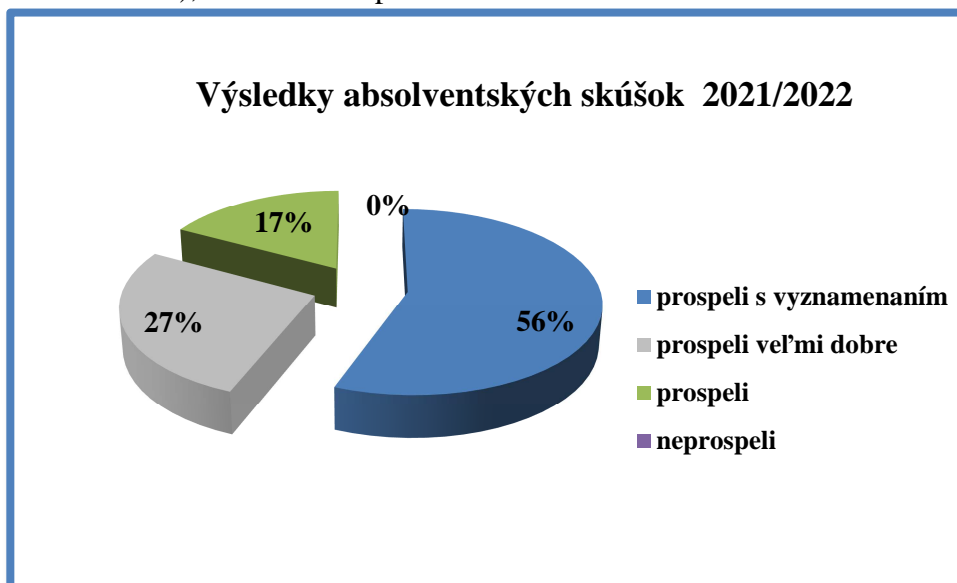
Tabuľka č. 10.2.1: Počet žiakov končiacich závěrečnou skúškou v šk. roku 2021/2022



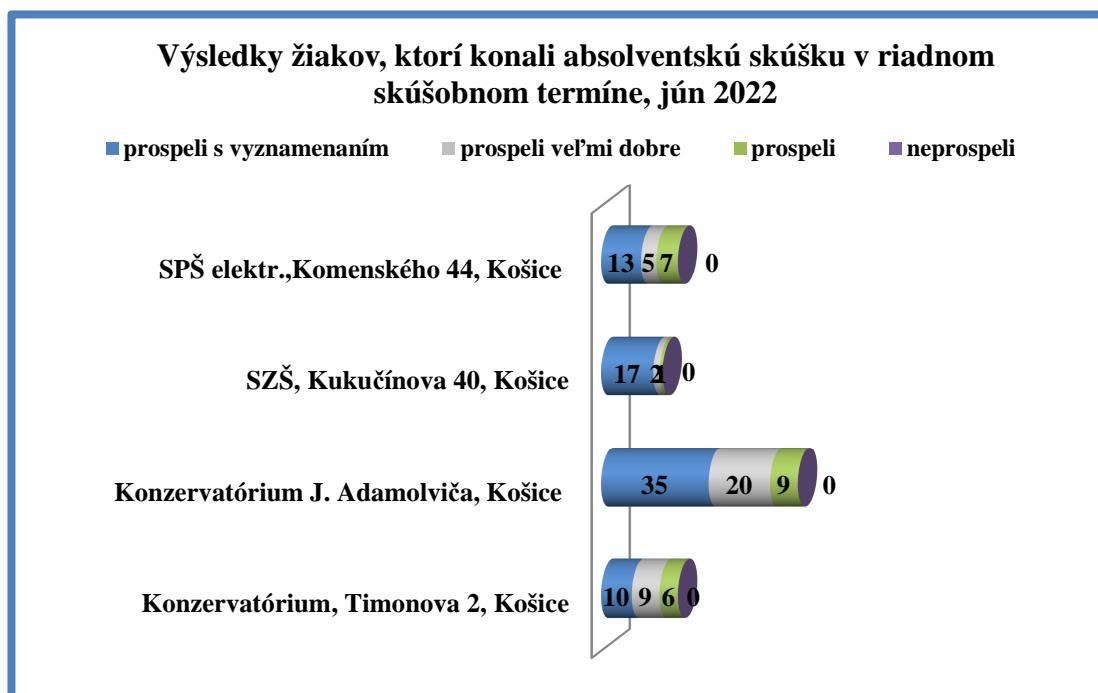
Graf č. 10.2.2: Prehľad výsledkov žiakov konajúcich ZS na stredných školách v šk. roku 2021/2022

10.3 Absolventské skúšky

V školskom roku 2021/2022 konalo absolventskú skúšku 134 žiakov (v školskom roku 2020/2021 - 169 žiakov), všetci boli úspešní.



Graf č. 10.3.1: percentuálne rozdelenie žiakov podľa úspešnosti ZS v školskom roku 2021/2021



Graf č. 10.3.2: Prehľad úspešnosti v počte žiakov na SŠ konajúci absolventské skúšky.

11. Školské internáty

Košický samosprávny kraj v školskom roku 2021/2022 vo svojej zriaďovateľskej pôsobnosti prevádzkoval 16 školských internátov, z čoho sú tri samostatné právne subjekty a zvyšné tvoria súčasť stredných škôl.

Školský internát podľa § 113 ods. d) zákona č. 245/2008 Z. z. o výchove a vzdelávaní (školský zákon) je školským výchovno-vzdelávacím zariadením.

Vyhláška MŠ SR č. 236/2009 Z. z. o školskom internáte upravuje organizáciu výchovno-vzdelávacieho procesu v školskom internáte, podrobností o počtoch detí a žiakov vo výchovných skupinách, o personálnom a materiálnom zabezpečení internátu.

S účinnosťou od 1. 2. 2022 bola schválená Vyhláška č. 22/2022 MŠVVaŠ SR o školských výchovno-vzdelávacích zariadeniach. § 5 uvedenej vyhlášky hovorí o výchovno-vzdelávacej činnosti v školskom internáte.

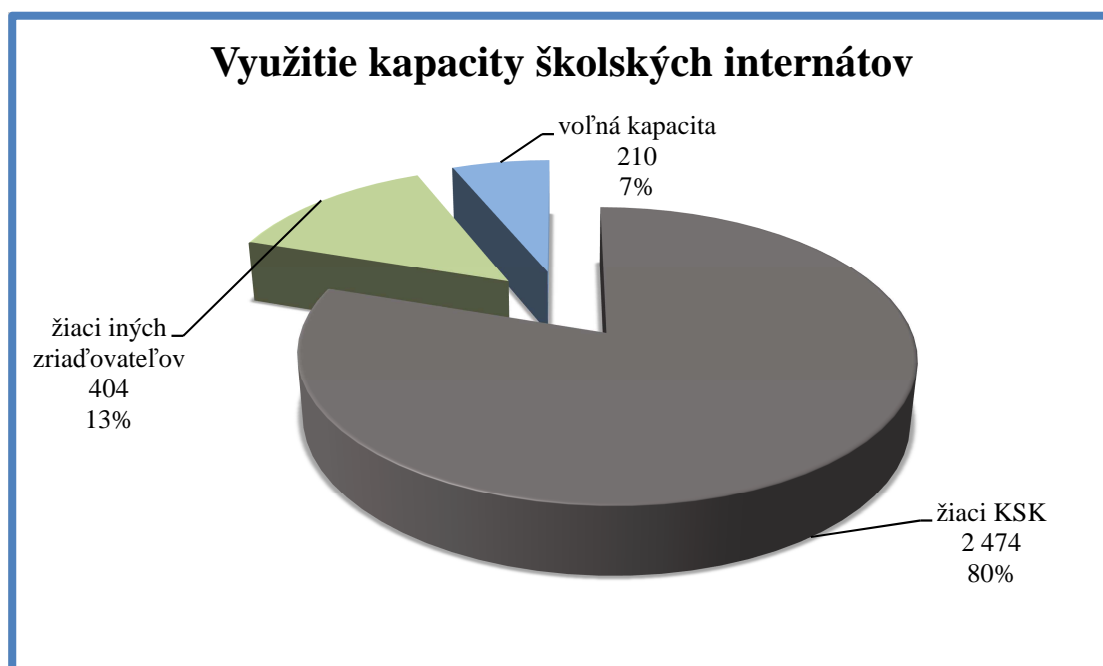
Prehľad školských internátov s počtom ubytovaných žiakov k 15. 9. 2021 v porovnaní s ich kapacitou uvádzame v tabuľke č. 11.1.

Školské internáty		kapacita	celkový počet žiakov	voľná kapacita
1	ŠI, Považská 7, Košice	288	288	0
2	ŠI A. Garbana, Werferova 10, Košice	394	394	0
3	ŠI, Medická 2, Košice	680	654	26
4	ŠI – SOŠ, Učňovská 5, Košice	70	59	11
5	ŠI - SOŠ, Hlavná 54, Moldava n/B	28	13	15
6	ŠI - SOŠ, Ostrovskeho 1, Košice	165	161	4
7	ŠI - SOŠ T, Kukučínova 23, Košice	174	125	49
8	ŠI - SOŠ, Grešákova 1, Košice – Jedlíkova 11	352	347	5
9	ŠI - SPŠ E, Komenského 44, Košice	155	151	4
10	ŠI – Spojená škola, Exnárova 8, KE	36	36	0
11	ŠI - Športové gymnázium, SNP 104, KE	240	240	0
12	ŠI – Hotelová akadémia, Južná trieda 10, Košice	89	87	2
13	ŠI - OA, Akademia Hronca, Rožňava	92	86	6
14	ŠI - SOŠ OaS, Školská, Michalovce	154	130	24
15	ŠI - Hotelová akadémia, SNV	120	63	57
16	ŠI – Spojená škola, Kollárova 17, Sečovce	51	44	7
	Spolu	3 088	2 878	210

Tabuľka č. 11.1: Vyťaženie kapacity školských internátov k 15. 9. 2021

Celková vyťaženosť kapacity školských internátov v školskom roku 2021/2022 je 93,5%. Napriek tomu sa priamo v Košiciach opakuje cca 100 miest voľná rezerva ubytovacích miest pri SOŠT, Kukučínova 23, Košice, na Medickej 2 a v školskom internáte pri SOŠ, Učňovská 5 v Šaci.

Opakovane evidujeme hlavne v Spišskej Novej Vsi a v Michalovciach nevyužitú kapacitu školských internátov. Väčšina žiakov študujúcich v uvedených mestách pochádza priamo z týchto miest alebo z blízkeho okolia a školský internát reálne nepotrebujú.



Graf č. 11.1: Percentuálne zobrazenie využitia kapacity školských internátov v školskom roku 2021/2022

V školských internátoch bolo v školskom roku 2021/2022 spolu 118,9 pedagogických zamestnancov a 161,5 nepedagogických zamestnancov.

Počas celého školského roka boli školské internáty v prevádzke a nedošlo k prerušeniu výchovno vzdelávacieho procesu. V priebehu mesiacov január až apríl bol z dôvodu karantény evidovaný zvýšený počet neprítomných žiakov aj v školských internátoch.

V školskom roku 2021/2022 boli realizované opravy väčšieho rozsahu s finančnou účasťou zriaďovateľa: ŠI A. Garbana, Werferova 10, Košice – riešenie havárie kanalizácie, ŠI pri SOŠ OaS, Michalovce – výmena káblových rozvodov, ŠI, Považská 7 – garážová brána, OA, Rožňava – dodávka a montáž knižníc a šatníkov, oprava podláh v školskom internáte, výmena nábytku, ŠI pri SPŠE, Košice – wifi v školskom internáte.

Podľa § 117 ods. 9 zákona č. 245/2008 Z. z. o výchove a vzdelávaní (školský zákon) a VZN č. 13/2016 o určení výšky príspevku na čiastočnú úhradu nákladov v školách a v školských zariadeniach bolo v školskom roku 2021/2022 na odbor školstva ÚKSK doručených 38 žiadostí o zníženie alebo odpustenie poplatkov za ubytovanie v školských internátoch.

V prvom polroku 2021/2022 bolo posúdených a vybavených 19 žiadostí o zníženie, resp. odpustenie poplatkov za ubytovanie zo 7 školských internátov. V deviatich prípadoch boli poplatky za ubytovanie úplne odpustené a ostatným žiadateľom boli poplatky znížené v zmysle kritérií stanovených v Metodickom usmernení k VZN č. 13/2016.

V druhom polroku školského roka 2021/2022 boli vybavených 19 žiadostí zo siedmich školských internátov. V ôsmich prípadoch boli poplatky za ubytovanie žiakov v školskom internáte úplne odpustené, u zvyšných žiadateľov boli poplatky znížené v zmysle kritérií stanovených v Metodickom usmernení k VZN č. 13/2016.

V zmysle VZN KSK č. 19/2022 z 22.8.2022 od nasledujúceho školského roku už nebudú jednotlivé školské internáty žiadosti o zníženie alebo odpustenie poplatku zasielať na

odbor školstva. V zmysle zákona 245/2008 Z. z. a uvedeného VZN sa tieto príspevky neuhrádzajú, ak je žiak členom domácnosti, ktorej sa poskytuje pomoc v hmotnej núdzi podľa zákona č. 417/2013 Z. z. o pomoci v hmotnej núdzi a ak o to zákonný zástupca žiaka písomne požiada.

12. Zariadenia školského stravovania

V zmysle § 139 zákona č. 245/2008 Z. z. o výchove a vzdelávaní (školský zákon) zariadeniami školského stravovania sú školská jedáleň a výdajná školská jedáleň. Ďalšie podmienky organizácie a prevádzky sú bližšie určené vo vyhláske MŠ SR č. 330/2009 Z. z. o zariadení školského stravovania.

V školskom roku 2021/2022 bolo v sieti škôl a školských zariadení SR zaradených 44 školských stravovacích zariadení, z toho 8 výdajných školských jedální v zriaďovateľskej pôsobnosti KSK.

Z celkového počtu 22 107 žiakov denného štúdia stredných škôl v zriaďovateľskej pôsobnosti KSK sa na stravovanie zapísalo cca 11 464 žiakov, čo je 51,8 %. Celkovo sa na stravovanie v školských jedálňach prihlásilo 13 709 stravníkov, vrátane zamestnancov školy.

Zariadenia školského stravovania	školský rok 2019/2020	školský rok 2020/2021	školský rok 2021/2022
zapísaní stravníci – žiaci	11 594	11 572	11 464
% stravníkov žiakov	51,9	48,9	51,8
počet zamestnancov	245,2	242,3	241,7
priemerný počet stravníkov na 1 zamestnanca	47,3	47,8	47,4

Tabuľka č. 12.1: Prehľad počtu stravníkov (žiakov) za posledné tri školské roky

Školský rok 2021/2022 v školských stravovacích zariadeniach bol už plynulý bez prerušenia prevádzky škôl a školských zariadení. Zvláštny režim pri výdaji stravy (balenie príborov, výdaj kompletného obedu priamo pri okienku) bol síce zrušený, ale školské jedálne aj naďalej udržiavali prevádzky vo zvýšenom hygienickom režime. Napriek tomu v prvých mesiacoch roku 2022 evidujeme znížený počet stravníkov - žiakov z dôvodu pravidelne sa opakujúcich karantén v jednotlivých triedach.

Od 1. 9. 2021 začala svoju prevádzku Výdajná školská jedáleň pri SOŠ technická, Hviezdoslavova 5, Rožňava, ktorá bola zriadená k 1. 3. 2021. Dodávateľom stravy je Súkromná školská jedáleň, Šafárikova, Rožňava pre cca 80 stravníkov SOŠ technickej vrátane zamestnancov školy.

V rámci pravidelnej modernizácie a obnovy strojového vybavenia školských jedální bolo z úrovne zriaďovateľa v priebehu školského roka 2021/2022 schválených 18 žiadostí škôl a školských zariadení v celkovom objeme 131 120,00 €.

Obdobie letných prázdnin je časovým priestorom vo väčšine školských jedální pre realizáciu sanitácie priestorov spojených s opravami, hygienickými maľbami a plánovanými rozsiahlejšími opravami, ktoré sú nevyhnutné pre znovuo tvorenie prevádzok začiatkom školského roka aj za aktívnej finančnej pomoci zriaďovateľa. Modernizácia priestorov a strojového vybavenia je jedným z nástrojov na udržanie záujmu žiakov stredných škôl o stravovanie.

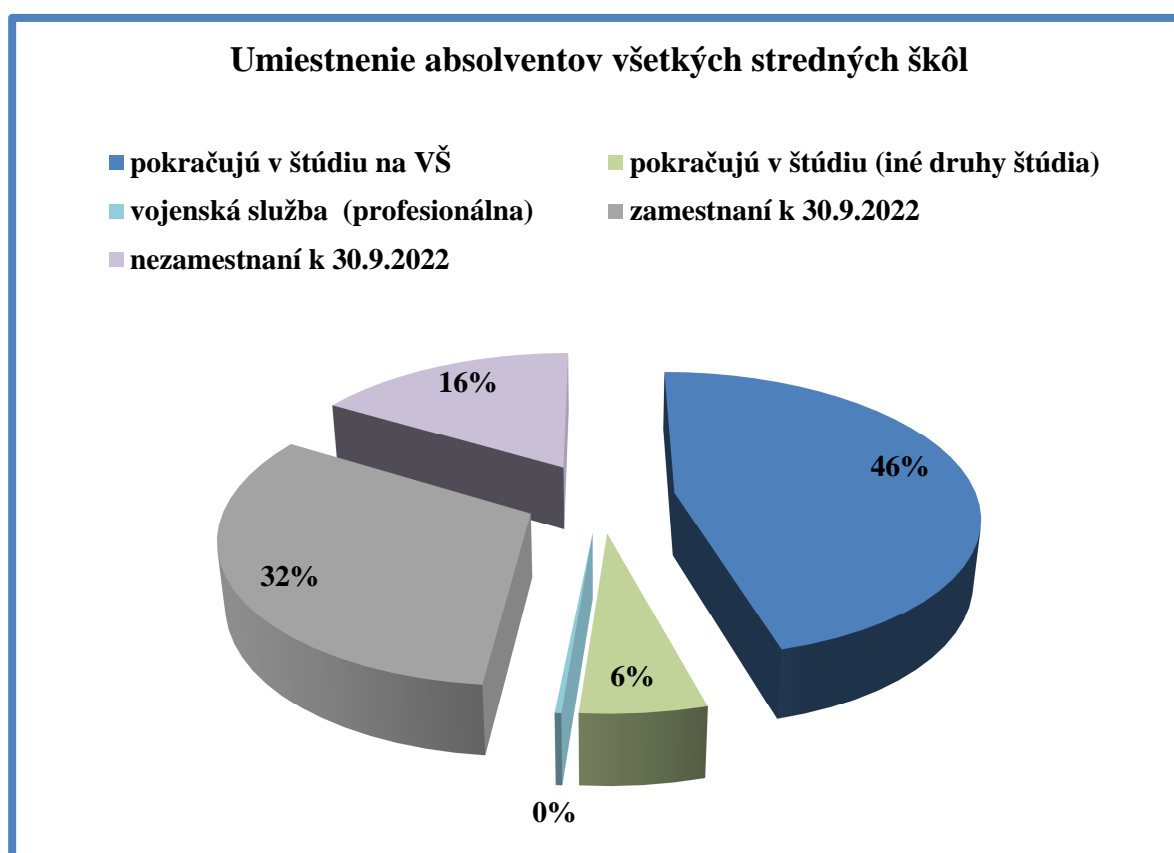
Havarijný stav školskej kuchyne a jedálne bol za finančnej pomoci zriaďovateľa riešený v školskej jedálni pri Gymnáziu, Javorová 16, v Spišskej Novej Vsi v objeme 23 550 eur. V školskej jedálni pri Gymnáziu P. Horova, Michalovce sa realizovala oprava podlahy v kuchyni v objeme 10 000 eur. Hygienická maľba priestorov školskej jedálne bola za finančnej pomoci zriaďovateľa v školskej jedálni pri OA, Rožňava a v školskej jedálni pri HA, Spišská Nová Ves.

V školskom roku 2021/2022 bolo žiakom stredných škôl vydaných 1 510 888 hlavných jedál a 1 004 158 doplnkových jedál.

13. Umiestňovanie absolventov po ukončení strednej školy

Stredné školy v zriaďovateľskej pôsobnosti KSK mapujú umiestnenie svojich absolventov končiacich v danom školskom roku – prijatie na VŠ, umiestnenie na trhu práce a pokračovanie v iných formách štúdia. Takto získané štatistiky k 30. 9. sú pre školy informáciou o úspešnosti ich absolventa na trhu práce a zároveň je to informácia k plánovaniu rozvoja školy a prispôsobovaniu školského vzdelávacieho programu zamestnávateľom. Údaje sa ale školám nepodarilo získať od všetkých svojich absolventov a komplexné štatistiky Centra vedecko-technických informácií a prognóz v školstve neboli k dátumu spracovania tejto kumulatívno-komparatívnej správy zverejnené; údaje preto vykazujú určité skreslenie a nepresnosť.

Nižšie spracované grafy dávajú informáciu o tom, ako sa situácia vyvíja u absolventov hneď po ich vstupe na trh práce, ako aj o tom, s akými informáciami škola pracuje pri príprave ďalšieho prijímacieho konania.



Graf č. 13.1: Percentuálne zobrazenie umiestnenia absolventov k 30. 09. 2022 (absolventi šk. rok 2021/2022)

ŠKOLA	pokračujú v štúdiu na VŠ	pokračujú v štúdiu (iné druhy štúdia)	vojenská služba (profesionálna)	zamestnaní k 30. 09. 2022	nezamestnaní k 30. 09. 2022	Spolu
Gymnázia	1 147	16	3	56	52	1 274
SOŠbUO	850	71	6	674	126	1 727
SOŠsUO	223	184	5	825	620	1 857
Spolu	2 220	271	14	1 555	798	4 858

Tabuľka č. 13.1: Umiestnenie absolventov

14. Záver

Spracovanie hodnotiacej správy o výchovno-vzdelávacej činnosti, jej výsledkoch a podmienkach škôl za školský rok 2021/2022 je komplexným materiálom, ktorý poskytuje obraz o celkovom stave a úrovni výchovno-vzdelávacieho procesu v sledovaných ukazovateľoch na stredných školách a v školských zariadeniach v zriaďovateľskej pôsobnosti KSK.

Stredné školy mohli v školskom roku 2021/2022 opätovne zrealizovať množstvo aktivít, ktoré boli v predchádzajúcich dvoch rokoch z dôvodu pandémie pozastavené, resp. zrealizované iba v on-line priestore. Plnili aktivity v súlade s koncepčnými materiálmi KSK-Stratégiou rozvoja výchovy a vzdelávania, v súlade s Koncepciou rozvoja pohybových aktivít aj Koncepciou rozvoja práce s mládežou. Ide o aktivity, ktoré sme v tejto správe nevyhodnocovali konkrétne, no ich vplyv na výchovno-vzdelávací proces sa javí ako dôležitý, či už z hľadiska prierezových tém vo vzdelávaní a rozvoja kľúčových kompetencií žiakov SŠ ale aj vytvárania pozitívnej klímy v školských kolektívoch žiakov, pedagogických a odborných zamestnancov škôl, ktorá má v konečnom dôsledku vplyv aj na výsledky samotného výchovno-vzdelávacieho procesu.

Skratky:

KSK	Košický samosprávny kraj
ÚKSK	Úrad Košického samosprávneho kraja
MŠ SR	Ministerstvo školstva Slovenskej republiky
MŠVVaŠ SR	Ministerstvo školstva, vedy, výskumu a športu Slovenskej republiky
SŠ	stredná škola
SOŠ	stredná odborná škola
SOŠbUO	stredná odborná škola bez učebných odborov
SOŠsUO	stredná odborná škola s učebnými odbormi
GY	gymnázium
SZŠ	stredná zdravotnícka škola
SPŠ	stredná priemyselná škola
HA	hotelová akadémia
OA	obchodná akadémia
ŠI	školský internát
MS	maturitná skúška
EČ MS	externá časť maturitnej skúšky
PFIČ	písomná forma internej skúšky na maturitnej skúške
VŠ	vysoká škola
ZŠ	záverečná skúška
AS	absolventská skúška
ÚPSVaR	Úrad práce sociálnych vecí a rodiny
ŠkVP	školský vzdelávací program
VZN	Všeobecno-záväzné nariadenie