



**Hodnotiaca správa o výchovno-vzdelávacej činnosti,
jej výsledkoch a podmienkach
škôl a školských zariadení
v zriaďovateľskej pôsobnosti
Košického samosprávneho kraja
za školský rok 2022/2023**

December 2023

Obsah

1. Úvod
2. Zoznam stredných škôl a ŠZ v školskom roku 2022/2023
3. Porovnania počtu žiakov na stredných školách v hodnotených rokoch 2007/2008 až 2022/2023
4. Elokované pracoviská SŠ
5. Odbornosť vyučovania
6. Vzdelávacie poukazy
7. Výchovno-vzdelávací proces v stredných školách – prospech a dochádzka
 - 7.1 Hodnotenie prospechu na stredných školách
 - 7.1.1 Hodnotenie prospechu v gymnáziách
 - 7.1.2 Hodnotenie prospechu v stredných odborných školách
 - 7.2 Hodnotenie dochádzky žiakov na stredných školách
 - 7.2.1 Hodnotenie dochádzky žiakov na gymnáziách
 - 7.2.2 Hodnotenie dochádzky žiakov v stredných odborných školách bez učebných odborov
 - 7.2.3 Hodnotenie dochádzky žiakov v stredných odborných školách s učebnými odbormi
8. Veková a kvalifikačná štruktúra pedagogických zamestnancov
9. Výsledky žiakov stredných škôl na maturitných, záverečných a absolventských skúškach
 - 9.1 Maturitné skúšky
 - 9.2 Záverečné skúšky
 - 9.3 Absolventské skúšky
10. Školské internáty
11. Zariadenia školského stravovania
12. Umiestňovanie absolventov po ukončení strednej školy
13. Jazykové školy a centrá voľného času
 - 13.1 Jazykové školy
 - 13.2 Centrá voľného času
14. Záver
Skratky

Hodnotiaca správa o výchovno-vzdelávacej činnosti, jej výsledkoch a podmienkach škôl za školský rok 2022/2023

1. Úvod

Hodnotiaca správa o stave a úrovni výchovno-vzdelávacej činnosti, jej výsledkoch a podmienkach stredných škôl (ďalej len SŠ) a školských zariadení (ďalej ŠZ) v zriaďovateľskej pôsobnosti Košického samosprávneho kraja (KSK) sa predkladá v súlade s Vyhláškou MŠVV a Š SR č. 435/2020 Z. z. o štruktúre a obsahu správ o výchovno-vzdelávacej činnosti, jej výsledkoch a podmienkach škôl a školských zariadení v znení vyhlášky 526/2021 Z. z., Ministerstva školstva, vedy, výskumu a športu Slovenskej republiky, ktorou sa mení a dopĺňa vyhláška Ministerstva školstva, vedy, výskumu a športu Slovenskej republiky č. 435/2020 Z. z.. Vyhláška určuje povinný obsah hodnotiacej správy pre SŠ a ŠZ. Správa je doplnená zriaďovateľom o ďalšie oblasti tak, aby svojím obsahom vytvorili ucelený obraz o stave a úrovni výchovy a vzdelávania na SŠ a v ŠZ v zriaďovateľskej pôsobnosti KSK.

2. Zoznam stredných škôl a školských zariadení v zriaďovateľskej pôsobnosti KSK v školskom roku 2022/2023

V zriaďovateľskej pôsobnosti KSK bolo v školskom roku 2022/2023 spolu 64 SŠ, 2 jazykové školy a 5 ŠZ s právnou subjektivitou (1 škola v prírode, 3 školské internáty, 1 centrum voľného času).

P. č.	Stredné školy a školské zariadenia		
1.	Gymnázium	SNP 1	Gelnica
2.	SOŠ techniky a služieb	Prakovce 282	Prakovce
3.	Gymnázium	Šrobárova 1	Košice
4.	Gymnázium	Poštová 9	Košice
5.	Gymnázium a ZŠ Sándora Máraiho s VJM - Márai Sándor Magyar Tanítási Nyelvű Gimnázium és Alapiskola	Kuzmányho 6	Košice
6.	Konzervatórium	Timonova 2	Košice
7.	Obchodná akadémia	Watsonova 61	Košice
8.	SPŠ strojnícka	Komenského 2	Košice
9.	SPŠ dopravná	Hlavná 113	Košice
10.	SPŠ elektrotechnická	Komenského 44	Košice
11.	SPŠ stavebná a geodetická	Lermontovova 1	Košice
12.	SOŠ obchodu a služieb Jána Bocatia	Bocatiova 1	Košice
13.	SOŠ technická a ekonomická Jozefa Szakkayho – Szakkay József Műszakiés Közgazdasági Szakközépiskola	Grešákova 1	Košice

14.	Škola umeleckého priemyslu	Jakobyho 15	Košice
15.	Stredná zdravotnícka škola	Moyzesova 17	Košice
16.	Jazyková škola	Hlavná 113	Košice
17.	Centrum voľného času	Strojárska 3	Košice
18.	Gymnázium	Trebišovská 12	Košice
19.	Stredná športová škola	Trieda SNP 104	Košice
20.	SOŠ veterinárna	Nám. mladých poľnohospodárov 2	Košice - Barca
21.	SOŠ priemyselných technológií	Učňovská 5	Košice - Šaca
22.	Školský internát	Medická 2	Košice
23.	Školský internát	Považská 7	Košice
24.	Konzervatórium Jozefa Adamoviča	Exnárova 8	Košice
25.	Gymnázium	Alejová 1	Košice
26.	Gymnázium	Opatovská cesta 7	Košice
27.	Hotelová akadémia	Južná trieda 10	Košice
28.	Obchodná akadémia	Polárna 1	Košice
29.	SOŠ informačných technológií	Ostrovského 1	Košice
30.	SOŠ beauty služieb	Gemerská 1	Košice
31.	SOŠ automobilová	Moldavská cesta 2	Košice
32.	SOŠ poľnohospodárstva a služieb na vidieku	Kukučínova 23	Košice
33.	SOŠ technická	Kukučínova 23	Košice
34.	Stredná zdravotnícka škola	Kukučínova 40	Košice
35.	Školský internát Antona Garbana	Werferova 10	Košice
36.	Spojená škola (MŠ a SOŠ pedagogická)	Bielocerkevska 29	Košice
37.	Gymnázium Štefana Moysesu	Školská 13	Moldava nad Bodvou
38.	SOŠ agrotechnická – Agrotechnikai Szakközépiskola	Hlavná 54	Moldava nad Bodvou
39.	Škola v prírode	Kysak 315	Kysak
40.	Gymnázium	ul. L. Štúra 26	Michalovce
41.	Gymnázium Pavla Horova	Masarykova 1	Michalovce
42.	Obchodná akadémia	Kapušíanska 2	Michalovce
43.	SOŠ obchodu a služieb	Školská 4	Michalovce
44.	SOŠ technická	Partizánska 1	Michalovce
45.	Stredná zdravotnícka škola	Masarykova 27	Michalovce
46.	SOŠ dopravy a služieb	Mierová 727	Strážske
47.	Gymnázium – Gimnázium	Fábryho 1	Veľké Kapušany
48.	SOŠ techniky a služieb – Műszakiés Szolgáltatási Szakközépiskola	J. Kráľ'a 25	Veľké Kapušany

49.	SOŠ techniky a služieb	Zimná 96	Dobšiná
50.	Gymnázium Pavla Jozefa Šafárika - Pavol Jozef Šafárik Gimnázium	Akademika Hronca 1	Rožňava
51.	Obchodná akadémia	Akademika Hronca 8	Rožňava
52.	SOŠ technická	Hviezdoslavova 5	Rožňava
53.	SOŠ obchodu a služieb	Rožňavská Baňa 211	Rožňava
54.	Stredná zdravotnícka škola - Egészségügyi Középiskola	Nám. 1.mája 1	Rožňava
55.	Gymnázium	kpt. Nálepku 6	Sobrance
56.	SOŠ obchodu a služieb	Námestie slobody 12	Sobrance
57.	Gymnázium	Lorencova 46	Krompachy
58.	Gymnázium	Javorová 16	Spišská Nová Ves
59.	Gymnázium	Školská 7	Spišská Nová Ves
60.	Hotelová akadémia	Radničné námestie 1	Spišská Nová Ves
61.	SPŠ technická	Hviezdoslavova 6	Spišská Nová Ves
62.	SOŠ techniky a služieb	Markušovská cesta 4	Spišská Nová Ves
63.	SOŠ drevárska	Filinského 7	Spišská Nová Ves
64.	SOŠ ekonomická	Stojan 1	Spišská Nová Ves
65.	Jazyková škola	Javorová 16	Spišská Nová Ves
66.	Gymnázium – Gimnázium	Horešská 18	Kráľovský Chlmec
67.	SOŠ techniky a remesiel – Műszaki Szakokés Mesterségek Szakközépiskolája	Rákocziho 23	Kráľovský Chlmec
68.	SOŠ agrotechnických a gastronomických služieb – Agrártechnikai és Gasztronómiai Szolgáltatási Szakközépiskola	J. Majlátha 2	Pribeník
69.	Spojená škola (Gymnázium a SOŠ techniky a služieb)	Kollárova 17	Sečovce
70.	Gymnázium	Komenského 32	Trebišov
71.	Obchodná akadémia	Komenského 6	Trebišov

Tabuľka č. 2.1: SŠ a SZ v zriaďovateľskej pôsobnosti KSK v školskom roku 2022/2023

3. Porovnanie počtu žiakov na stredných školách v zriaďovateľskej pôsobnosti KSK v rokoch 2007/2008 až 2022/2023

Pri spracovaní vývoja počtu žiakov na stredných školách v zriaďovateľskej pôsobnosti KSK berieme do úvahy výstupy zo zberu údajov pre normatívne financovanie škôl a SZ k 15. 9. 2022 (tzv. Eduzber). Počet žiakov vzdelávaných na SŠ v zriaďovateľskej pôsobnosti KSK v školskom roku 2022/2023 oproti roku 2021/2022 (23 554 žiakov) poklesol o 300 žiakov.

Na SŠ sa v školskom roku 2022/2023 celkovo vzdelávalo **23 224 žiakov**, z toho v dennej forme 22 004 žiakov a v externej (večernej + ostatní) forme 1 220 žiakov. Celkový počet žiakov poklesol od školského roku 2007/2008 o 14 744 žiakov. Priemerný počet žiakov bol v školskom roku 2022/2023 na jednu školu 363 žiakov (v šk. roku 2021/2022: 374 žiakov; v 2020/2021 to bolo 377 žiakov). Oproti predchádzajúcemu školskému roku sme zaznamenali mierny pokles a to 11 žiakov na školu, čo je ale spôsobené aj tým, že bola zriadená Spojená škola na Bielocerkevskej v Košiciach, ktorá nevidovala v 2022/2023 žiadnych žiakov. Ak nebudeme zahŕňať do priemeru túto Spojenú školu, tak bol priemerný počet žiakov na jednu školu vyšší a to 369 žiakov, avšak aj pri tomto priemerovaní evidujeme mierny pokles oproti šk. roku 2021/2022.

Celkový počet ž	Z toho					
	počet ž s iným VJ	počet ž v bilingv. štúdiu	počet ž vo večernej forme	počet ostatných ž	počet integrovaných ž	počet účastníkov
23 224	1196	1084	642	578	1240	185

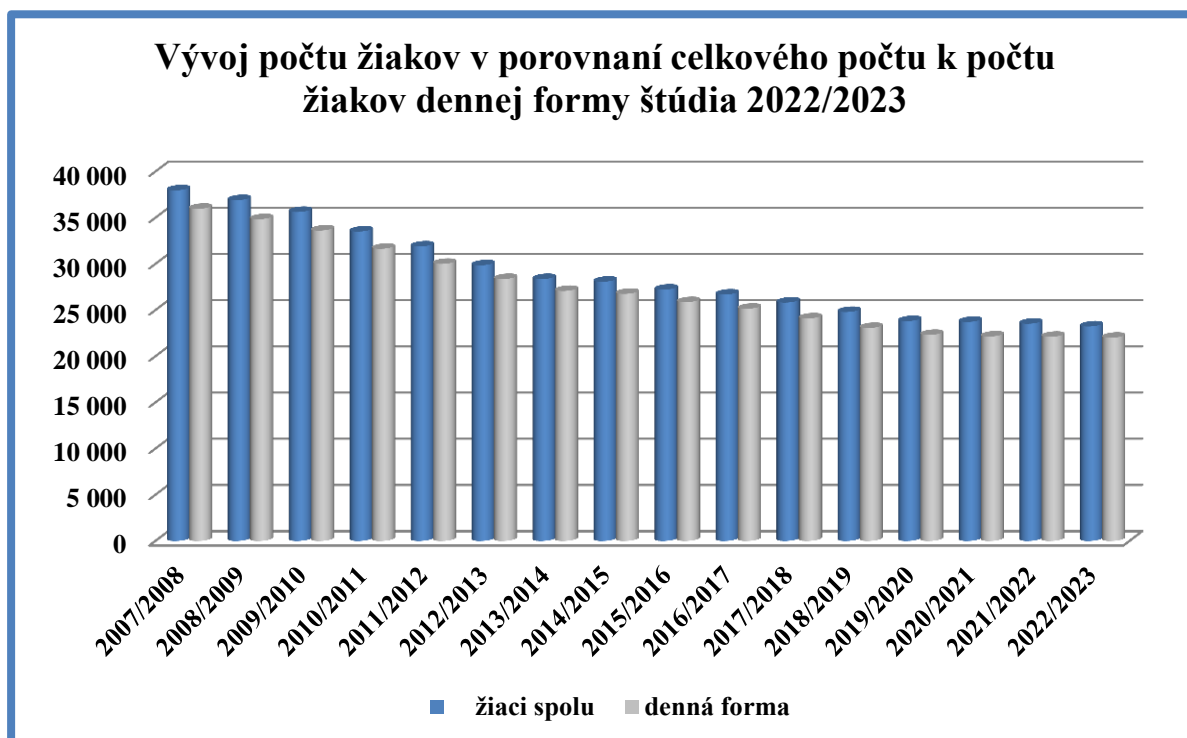
Tabuľka č. 3.1: Prehľad počtu žiakov na SŠ v zriaďovateľskej pôsobnosti KSK v jednotlivých formách štúdia v šk. roku 2022/2023



Graf č. 3.1: Porovnanie vývoja celkového počtu žiakov a žiakov dennej formy štúdia na SŠ v zriaďovateľskej pôsobnosti KSK v školských rokoch 2007/2008 až 2022/2023

školský rok	denná forma	večerná forma	ostatní žiaci	žiaci spolu
2007/2008	35 966	917	1 085	37 968
2008/2009	34 838	897	1 168	36 903
2009/2010	33 613	1 090	921	35 624
2010/2011	31 635	625	1 248	33 508
2011/2012	30 000	775	1 113	31 888
2012/2013	28 359	577	914	29 850
2013/2014	27 072	630	655	28 357
2014/2015	26 758	649	663	28 070
2015/2016	25 855	768	596	27 219
2016/2017	25 140	856	685	26 681
2017/2018	24 096	1 065	652	25 815
2018/2019	23 059	963	769	24 791
2019/2020	22 309	828	668	23 805
2020/2021	22 141	906	671	23 718
2021/2022	22 105	835	584	23 524
2022/2023	22 004	642	578	23 224
rozdiel 2007/08 a 2022/23	-13 962	-275	-507	-14 744
rozdiel 2021/22 a 2022/23	-101	-193	-6	-300

Tabuľka č. 3.2: Porovnanie počtu žiakov na SŠ v zriaďovateľskej pôsobnosti KSK v jednotlivých formách štúdia v školských rokoch 2007/2008 až 2022/2023

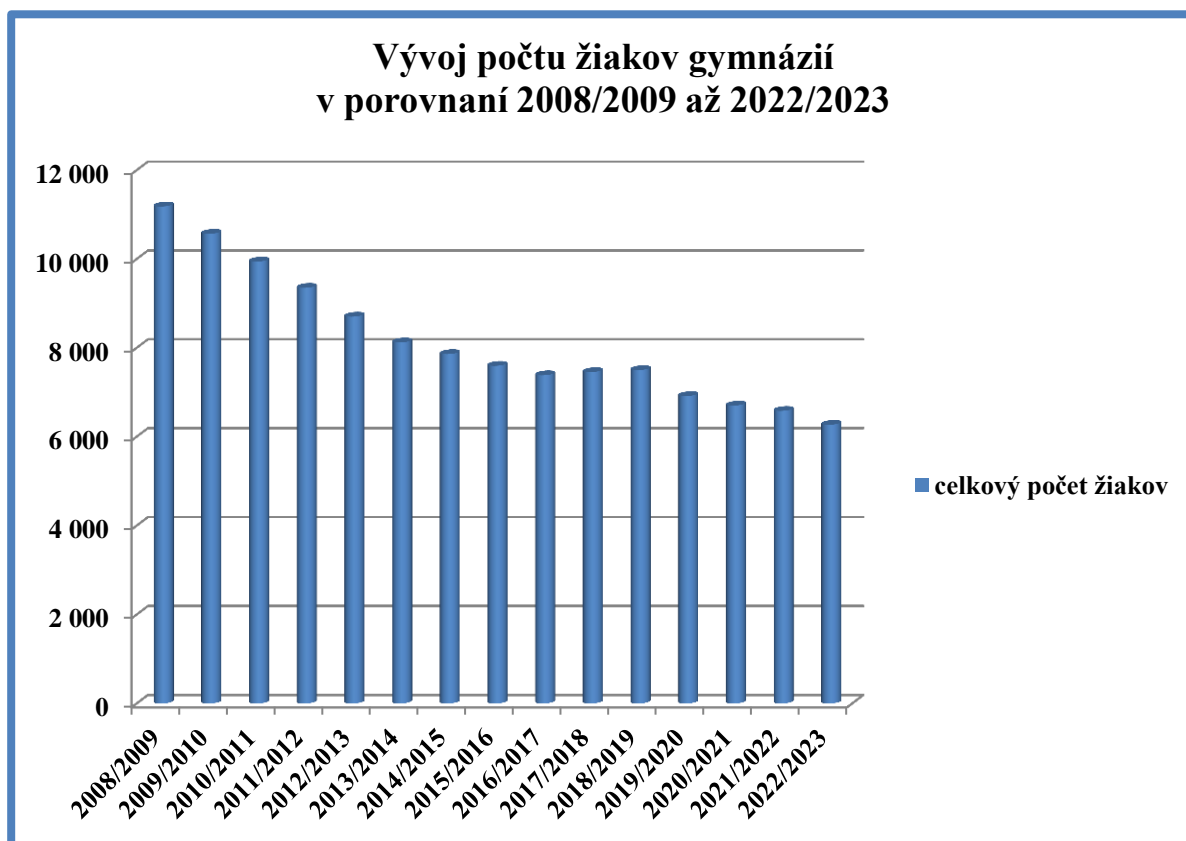


Graf č. 3.2: Vývoj celkového počtu žiakov a žiakov dennej formy štúdia 2007/2008 až 2022/2023

Medzi školy s najvyšším počtom žiakov (nad 600 žiakov) v školskom roku 2022/2023 patrili: SPŠ elektrotechnická, Komenského 44 v Košiciach (826 žiakov), SOŠ technická, Kukučínova 23 v Košiciach (799 žiakov), Spojená škola v Sečovciach (707 žiakov), SOŠ informačných technológií, Ostrovského 1 v Košiciach (679 žiakov), SZŠ v Michalovciach (622 žiakov) a Gymnázium P. Horova z Michaloviec (602 žiakov).

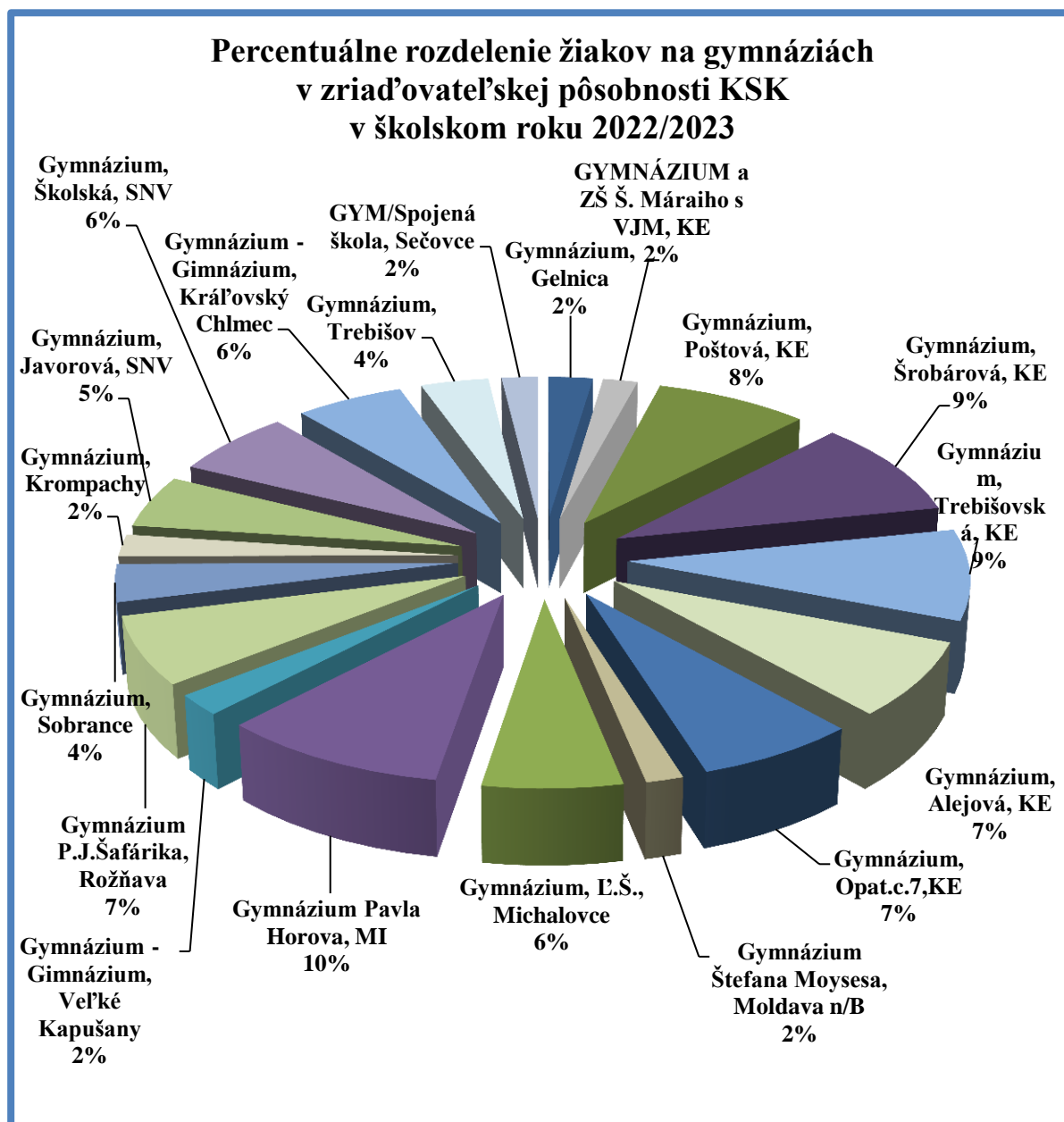
Menej ako 200 žiakov malo 10 stredných škôl (v šk. roku 2021/2022 tiež 10 SŠ) a pod hranicu 150 žiakov sa dostalo 5 stredných škôl (v šk. roku 2021/2022 to boli 4 SŠ), medzi nimi: Gymnázium v Gelnici – 148 žiakov, Obchodná akadémia v Trebišove – 147 žiakov, Gymnázium v Krompachoch – 136 žiakov, Gymnázium vo Veľkých Kapušanoch – 131 žiakov a Gymnázium v Moldave n/B – 100 žiakov.

Gymnázium ako všeobecnovzdelávacia, vnútorne diferencovaná SŠ pripravuje žiakov v 4-ročnom, 5-ročnom bilingválnom a 8-ročnom vzdelávacom programe a poskytuje im úplné stredné vzdelávanie na úrovni Slovenského kvalifikačného rámca SKKR 4, ktoré je ukončené maturitnou skúškou. Pripravuje žiakov predovšetkým pre štúdium na vysokých školách. V zriaďovateľskej pôsobnosti KSK je 18 gymnázií s právnou subjektivitou. Jedno gymnázium je organizačnou zložkou Spojenej školy v Sečovciach. Odbor gymnázium je aj súčasťou štúdia na Strednej športovej škole v Košiciach.



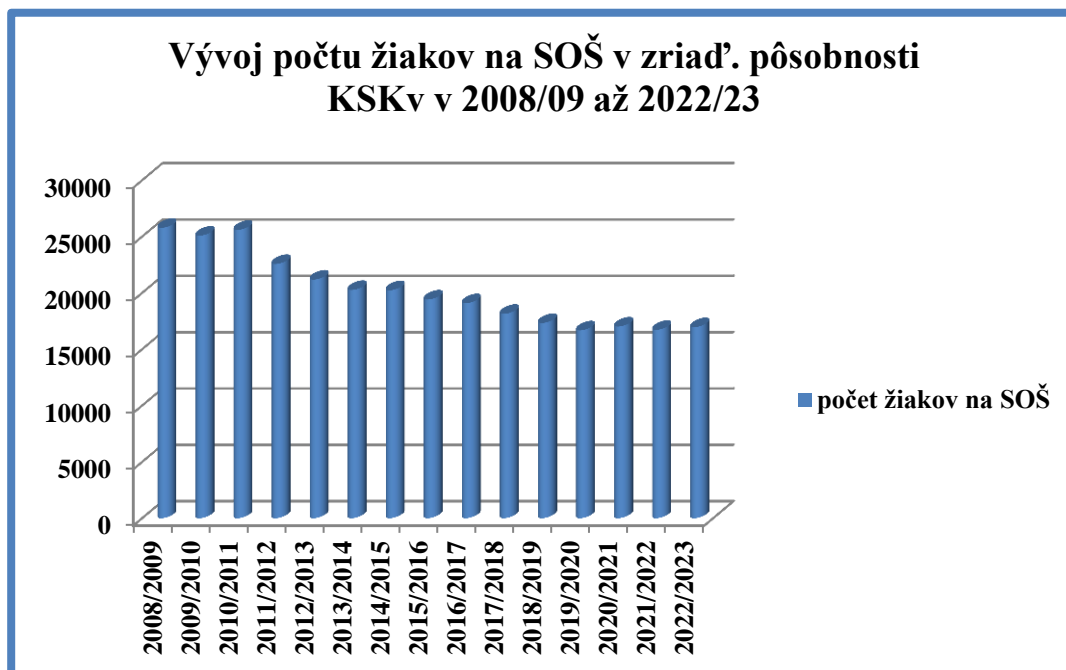
Graf č. 3.3: Porovnanie vývoja celkového počtu žiakov na gymnáziách v zriaďovateľskej pôsobnosti KSK v školských rokoch 2008/2009 až 2022/2023

Žiaci na gymnáziách študujú v dennej forme štúdia (graf č. 3.3). Celkom ich na gymnáziách v školskom roku 2022/2023 študovalo 6 269 (v šk. roku 2021/2022 – 6 581 žiakov). Za obdobie od roku 2008/2009 poklesol počet žiakov na gymnáziách o 4 913 žiakov. Oproti predchádzajúcemu školskému roku ide o pokles o 312 žiakov.



Graf č. 3.4: Percentuálne rozdelenie žiakov na gymnáziách v zriaďovateľskej pôsobnosti KSK v školskom roku 2022/2023

SOŠ poskytujú vzdelávanie k príprave žiakov na povolanie, na získanie prvej odbornej kvalifikácie a na priamy vstup na trh práce, a na ďalšie štúdium na vysokých školách.

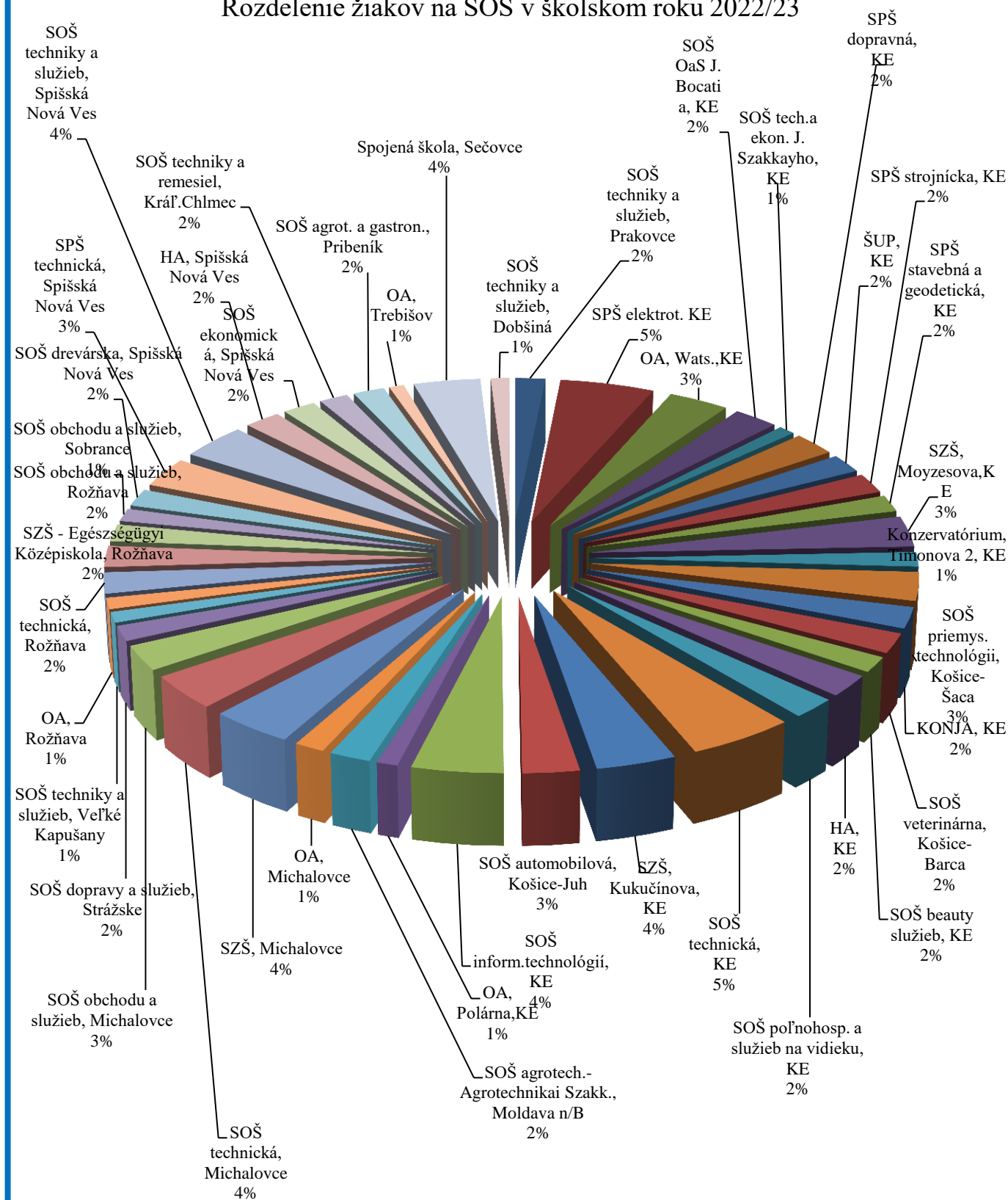


Graf č. 3.5: Porovnanie vývoja celkového počtu žiakov na SOŠ v zriaďovateľskej pôsobnosti KSK v školských rokoch 2008/2009 až 2022/2023

Na SOŠ (bez konzervatórií) študovalo v školskom roku 2022/2023 spolu **16 955** (v šk. roku 2021/ 2022 to bolo 16 718 žiakov), evidujeme mierny nárast počtu žiakov oproti predchádzajúcemu školskému roku o 237 žiakov. Od roku 2008/2009 ale poklesol počet žiakov na SOŠ o 8 819 žiakov.

V školskom roku 2022/2023 bolo **do duálneho systému vzdelávania** zapojených spolu **1 301 žiakov** (údaj k 15. 9. 2022 - k termínu EduZberu), čo je oproti školskému roku 2021/2022 nárast o 204 žiakov, oproti roku 2020/2021 nárast o 370 žiakov.

Rozdelenie žiakov na SOŠ v školskom roku 2022/23



Graf č. 3.6: Percentuálne vyjadrenie počtu žiakov na jednotlivých SOŠ v zriaďovateľskej pôsobnosti KSK v školskom roku 2022/2023

4. Elokované pracoviská SŠ

Elokovaným pracoviskom sa podľa zákona č. 596/2003 Z. z. rozumie trvalo zriadený uzatvorený priestor, v ktorom sa uskutočňuje pravidelná výchovno-vzdelávacia činnosť a riadi sa školským vzdelávacím programom školy, ktorej je súčasťou. Elokované pracovisko sa zriaďuje ako súčasť školy alebo školského zariadenia. V školskom roku 2022/2023 bolo aktívnych 30 elokovaných pracovísk (v 2021/2022 - 32) 9 stredných škôl (v školskom roku 2021/2022 - 10). Priemerná úspešnosť žiakov v EP dosiahla v školskom roku 2022/2023 úroveň 77,6 % (v šk. roku 2021/2022 - 77,12 %); zaznamenávame mierny nárast.

5. Odbornosť vyučovania

O kvalifikačných predpokladoch pedagogických a odborných zamestnancov SŠ pojednávala počas školského roku 2022/2023 vyhláška č. 1/2020 Z. z. Ministerstva školstva, vedy, výskumu a športu Slovenskej republiky. Vyhláška stanovila kvalifikačné predpoklady v zmysle § 85 písm. a) zákona č. 138/2019 Z. z. o pedagogických zamestnancoch a odborných zamestnancoch a o zmene a doplnení niektorých zákonov.

V školskom roku 2022/2023 bola odbornosť zabezpečená v priemere na úrovni 96,8 % (v šk. roku 2021/2022 na úrovni - 96 %), evidujeme zvýšenie odbornosti na našich SŠ. Rozdiely vidíme v zabezpečení kvalifikovaných pedagogických zamestnancov samostatne na SOŠ a na gymnáziách.

Škola	Počet hodín	Odborne odučené		Neodborne odučené	
	týždenne	Počet hodín	%	Počet hodín	%
Gym	11502,5	11363,5	98,3	139	1,7
SOŠbUO	20856	20205	96,9	651	3,1
SOŠsUO	18 677,00	17805	95,3	872	4,7
Spolu:	51 035,50	49 373,50	96,8	1 668	3,2

Tabuľka č. 5.1: Odbornosť vyučovania v školskom roku 2022/2023

6. Vzdelávacie poukazy

Poskytovanie vzdelávacích poukazov upravuje § 4ae zákona č. 597/2003 Z. z. o financovaní základných škôl, stredných škôl a školských zariadení v znení neskorších predpisov (ďalej len "zákon") a § 9 nariadenia vlády Slovenskej republiky č. 630/2008 Z. z., ktorým sa ustanovujú podrobnosti rozpisu finančných prostriedkov zo štátneho rozpočtu pre školy a školské zariadenia v znení neskorších predpisov. Vzdelávací poukaz reprezentuje osobitný ročný príspevok štátu na záujmové vzdelávanie pre jedného žiaka školy, v ktorej sa vzdelávanie považuje za sústavnú prípravu na povolanie.

Vzdelávacie poukazy vydali svojim žiakom SŠ do 10. septembra 2022. Vzdelávacie poukazy prijímajú školy a školské zariadenia, ktoré tvoria sústavu škôl a sústavu školských

zariadení najneskôr do 25. septembra príslušného kalendárneho roka. V školskom roku 2022/2023 bolo SŠ vydaných 22 554 vzdelávacích poukazov:

Vzdelávacie poukazy	
Počet vydaných	Počet prijatých
22 554	17 994

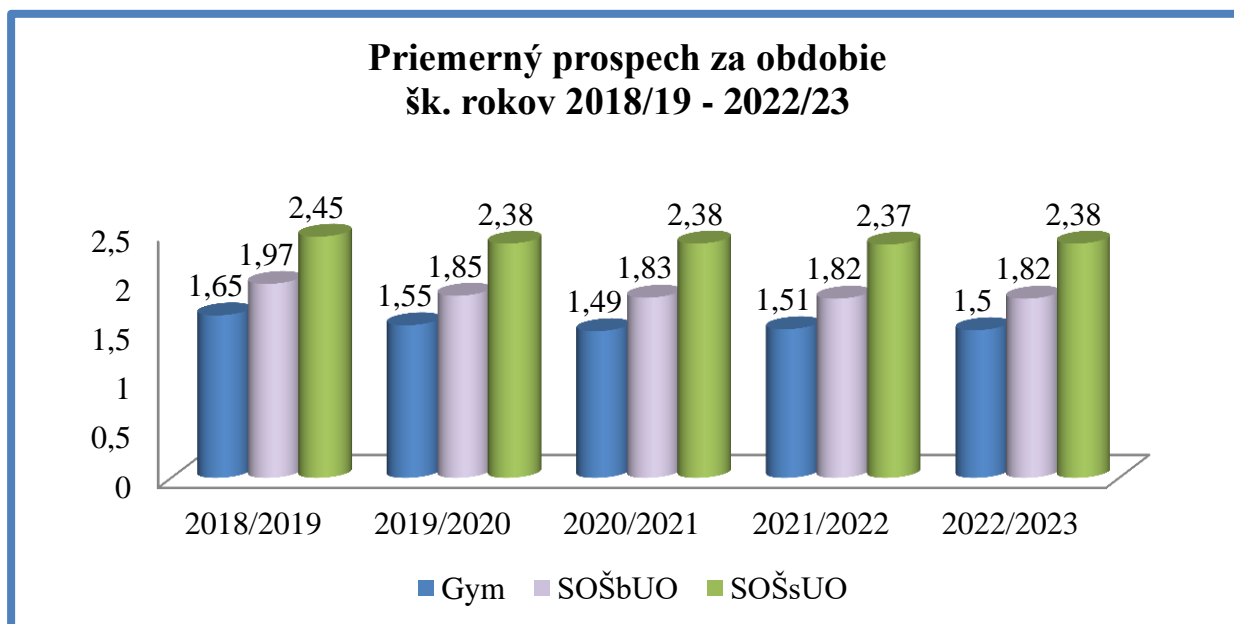
Tabuľka č. 6.1: Prehľad vydaných a prijatých vzdelávacích poukazov v školskom roku 2022/2023.

7. Výchovno-vzdelávací proces v stredných školách

7.1 Hodnotenie prospechu na stredných školách v zriaďovateľskej pôsobnosti KSK

Spôsob hodnotenia výsledkov výchovno-vzdelávacieho procesu žiakov a strednej školy definuje Metodický pokyn č. 21/2011 Ministerstva ŠVVaŠ SR (upravuje postup hodnotenia a klasifikácie žiakov stredných škôl v Slovenskej republike), ktorý sa vykonáva v procese výchovy a vzdelávania v súlade so zákonom č. 245/2008 Z. z. o výchove a vzdelávaní (školský zákon) a o zmene a doplnení niektorých zákonov v znení zákona č. 462/2008 Z. z. a zákona č. 596/2003 Z. z. o štátnej správe v školstve a školskej samospráve a o zmene a doplnení niektorých zákonov v znení neskorších predpisov.

V nasledujúcich tabuľkách a grafoch sú údaje o klasifikácii žiakov za školský rok 2022/2023 porovnávané s údajmi za predchádzajúce roky. Ako zdroj údajov sú použité podrobné výsledky klasifikácie uvádzané v správach o stave a úrovni výchovno-vzdelávacieho procesu z jednotlivých stredných škôl. Vychádzame z dĺžky štúdia a porovnávame priemerný prospech v učebných a študijných odboroch s rovnakou dĺžkou štúdia. Pri hodnotení sledujeme aj percento neprospeievajúcich žiakov. V grafe č. 7.1.1 je porovnanie za 5 školských rokov, z ktorého sú viditeľné minimálne a zanedbateľné rozdiely.



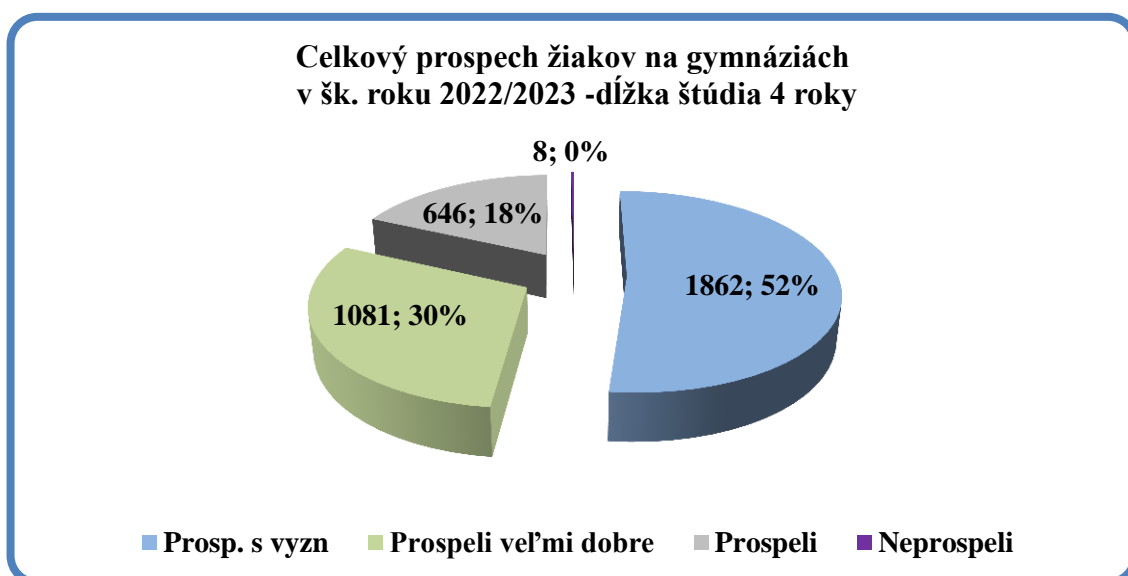
Graf č. 7.1.1: Vývoj prospechu na školách v rokoch 2018/2019 až 2022/2023

7.1.1. Gymnázia

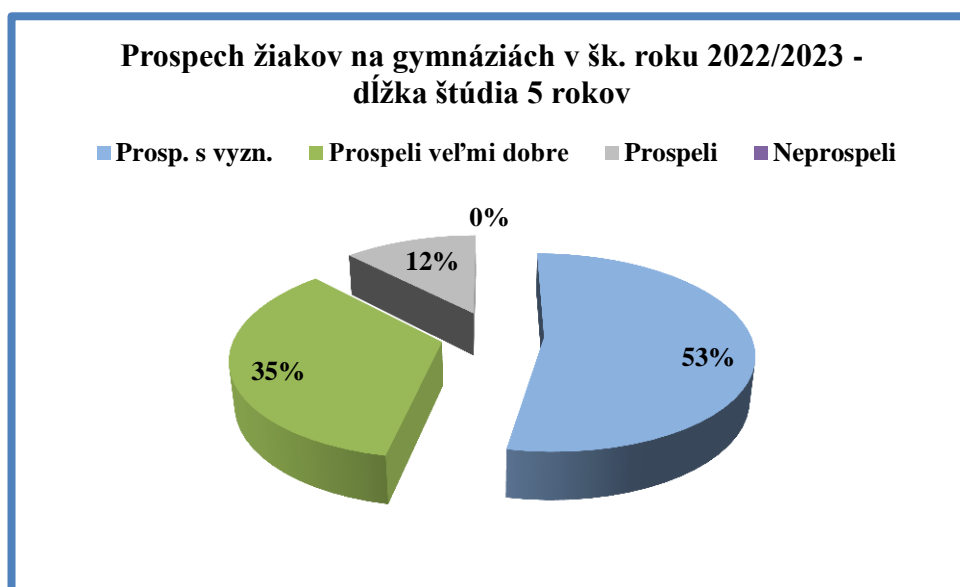
Gymnázium je všeobecne vzdelávajúca stredná škola, ktorá pripravuje žiakov v štvorročnom, päťročnom a osemročnom vzdelávacom programe na úrovni vyššieho sekundárneho vzdelávania. V zriaďovateľskej pôsobnosti KSK je 18 gymnázií s právnou subjektivitou a v jednom prípade je gymnázium organizačnou zložkou spojenej školy (v Sečovciach).

Celkom na gymnáziách v zriaďovateľskej pôsobnosti KSK bolo klasifikovaných spolu 6 218 žiakov, z toho 3 597 bolo žiakov 4- ročného štúdia, 1 909 žiakov 8- ročného štúdia a 712 žiakov 5- ročného štúdia.

Celkovo na gymnáziách nepropelo 24 žiakov, ktorí predstavujú 0,39 %, čo predstavuje v porovnaní s predchádzajúcim rokom (2021/2022 - 0,37%) mierne zvýšenie.

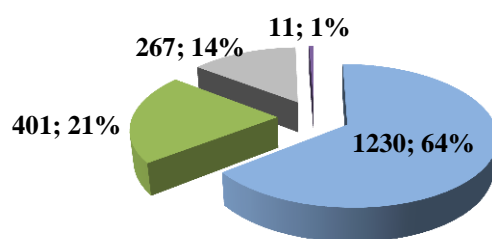


Graf č. 7.1.1.1: Percentuálne zobrazenie prospechu u žiakov na gymnáziách s dĺžkou štúdia 4 roky v školskom roku 2022/2023



Graf č. 7.1.1.2: Percentuálne zobrazenie prospechu žiakov s dĺžkou štúdia 5 rokov v šk. roku 2022/2023

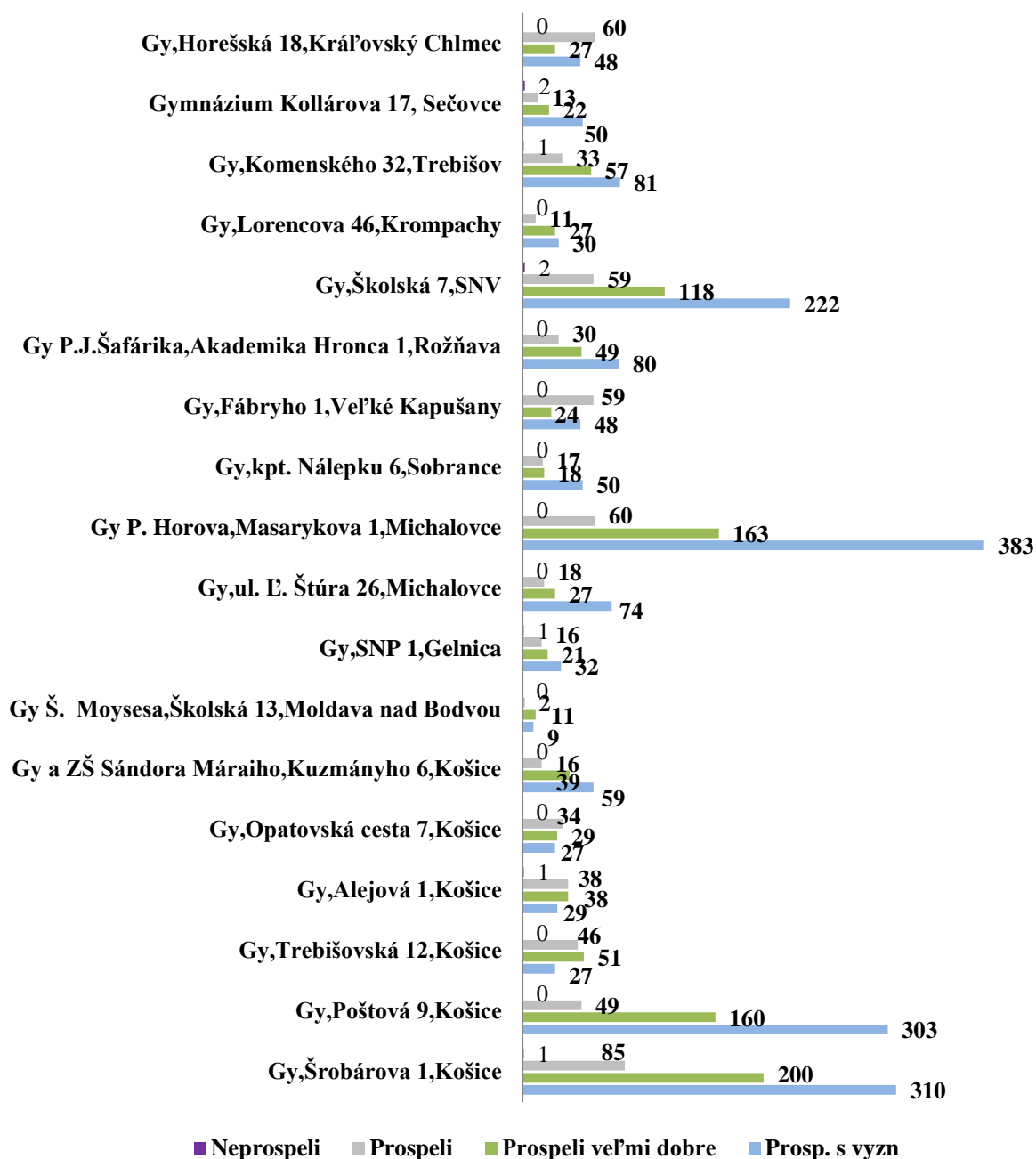
**Celkový prospch žiakov na gymnáziách v šk. roku 2022/2023 -
dĺžka štúdia 8 rokov**



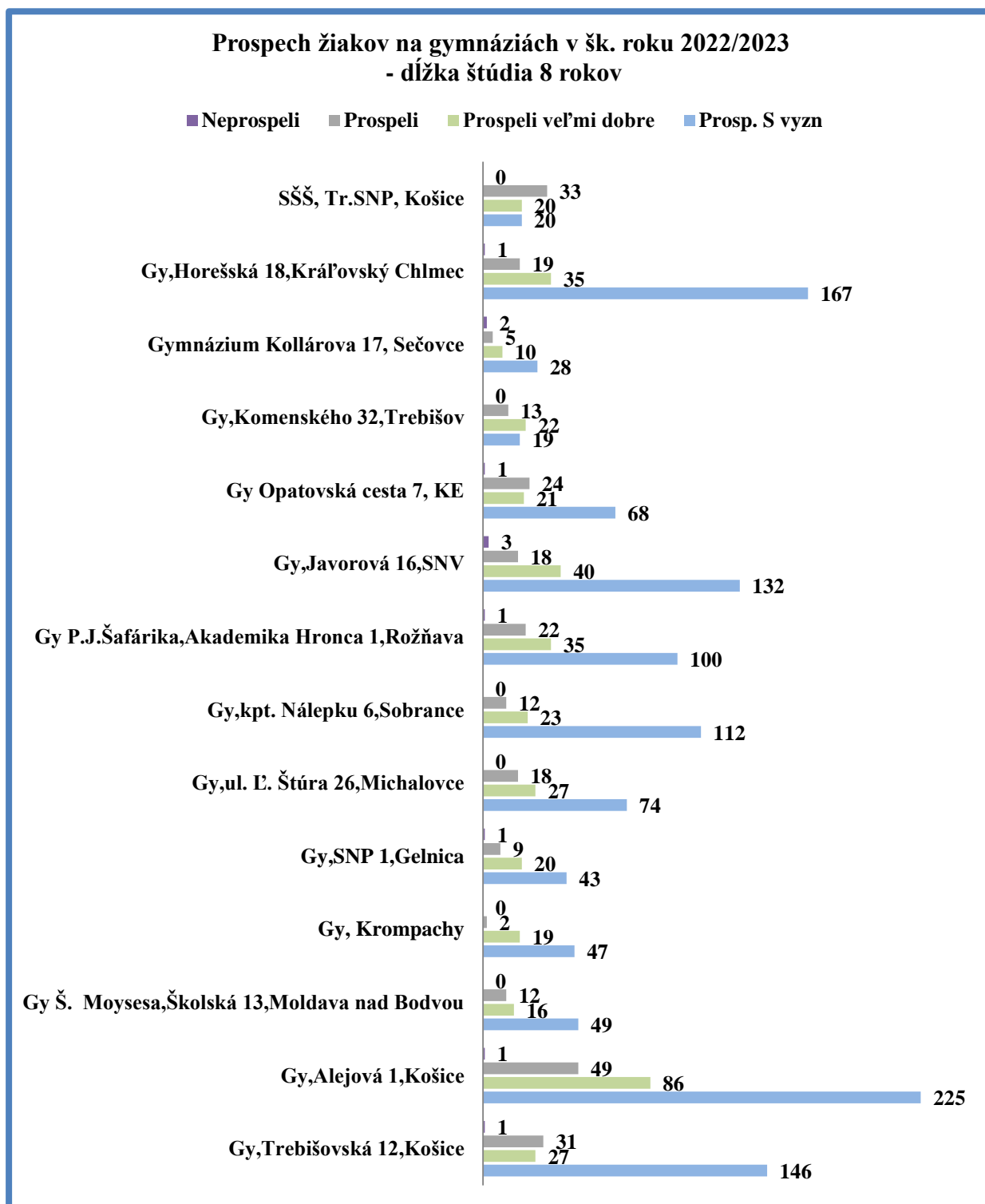
■ **Prosp. S vyzn** ■ **Prospeli veľmi dobre** ■ **Prospeli** ■ **Neprospeli**

Graf č. 7.1.1.3: Percentuálne zobrazenie prospachu žiakov na gymnáziách s dĺžkou štúdia 8 rokov

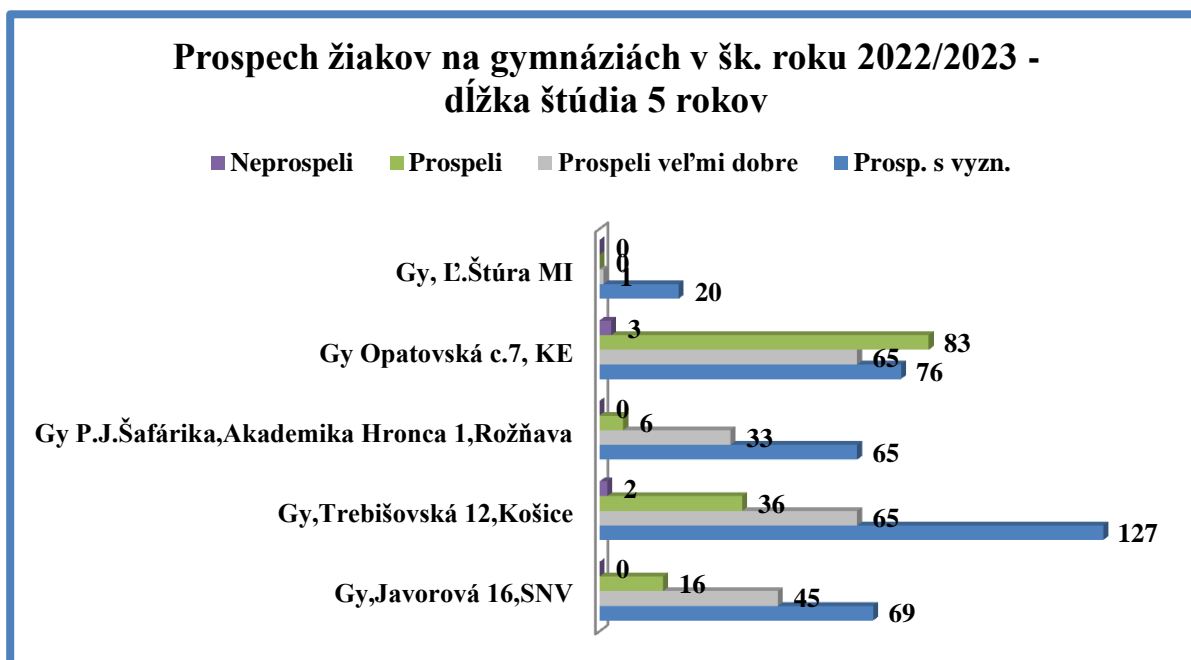
Prospech žiakov na gymnáziách v šk. roku 2022/2023 - dĺžka štúdia 4 roky



Graf č. 7.1.1.4: Prospech na gymnáziách v 4-ročnom štúdiu v školskom roku 2022/2023



Graf č. 7.1.1.5: Prospech na gymnáziách v 8-ročnom štúdiu v školskom roku 2022/2023

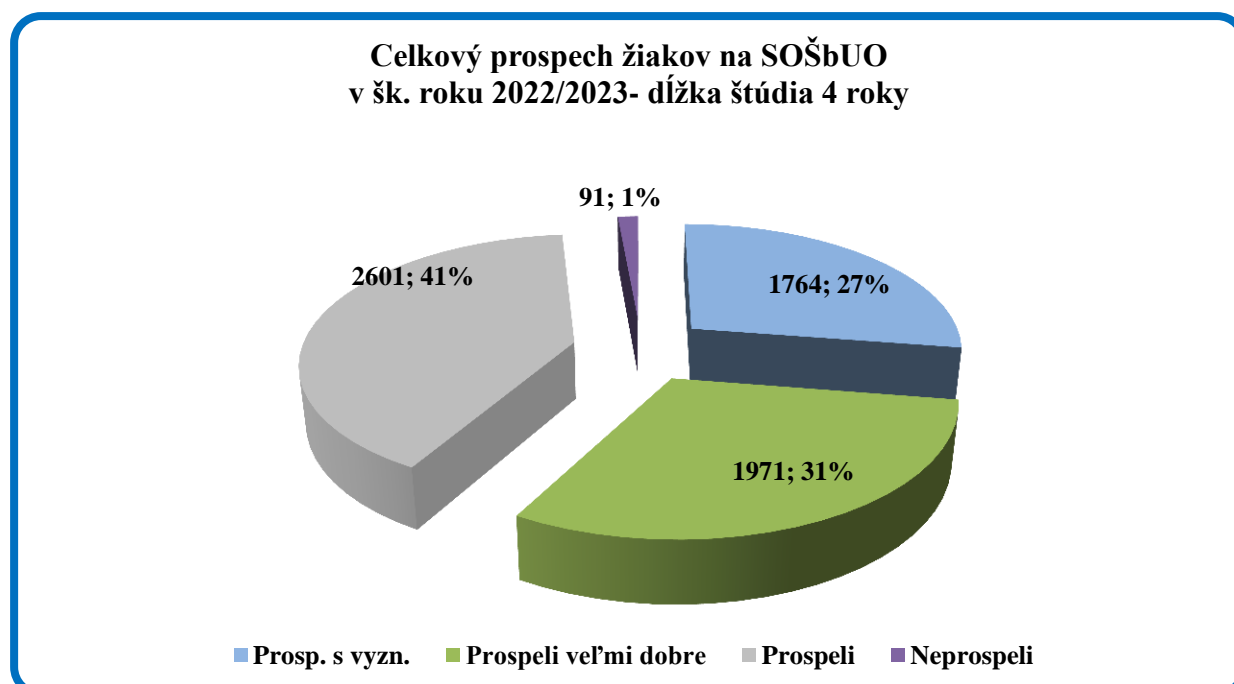


Graf č. 7.1.1.6: *Prospech na gymnáziách v 5-ročných odboroch bilingválnej formy štúdia v školskom roku 2022/2023*

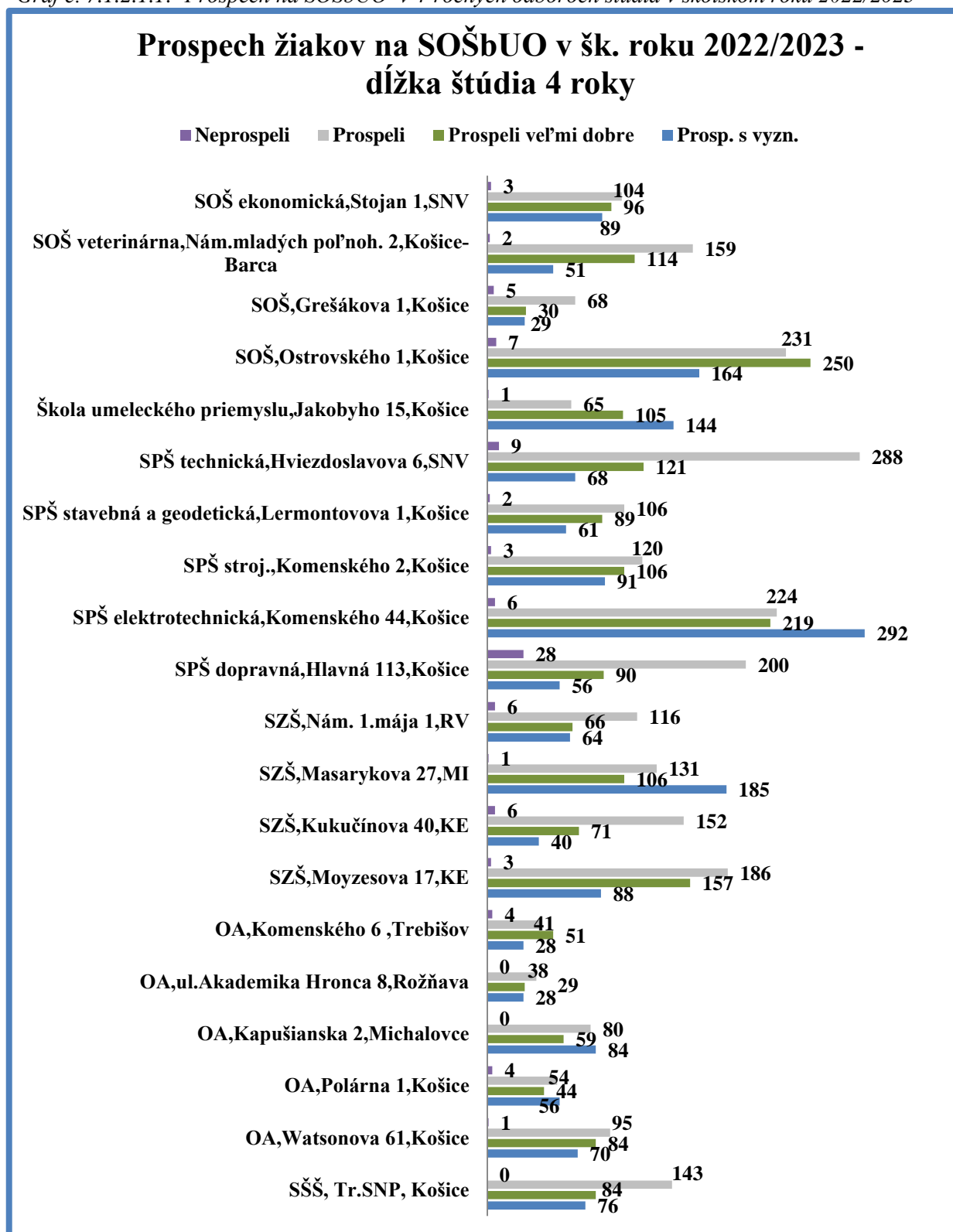
7.1.2 Stredné odborné školy

7.1.2.1 SOŠ bez učebných odborov (SOŠbUO)

V tejto kapitole sú vyhodnotené školy, na ktorých sa vyučujú len študijné odbory. Zvlášť sú vyhodnotené študijné odbory s dĺžkou štúdia 4 roky a na konzervatóriách 6 ročné štúdium. Celkom bolo v 4-ročných študijných odboroch klasifikovaných spolu 6 427 žiakov, z toho neprospelo celkom 91 žiakov (v školskom roku 2021/2022 to bolo 65 žiakov), čo predstavuje 1,4 % (evidujeme zvýšenie počtu neprospievajúcich žiakov).

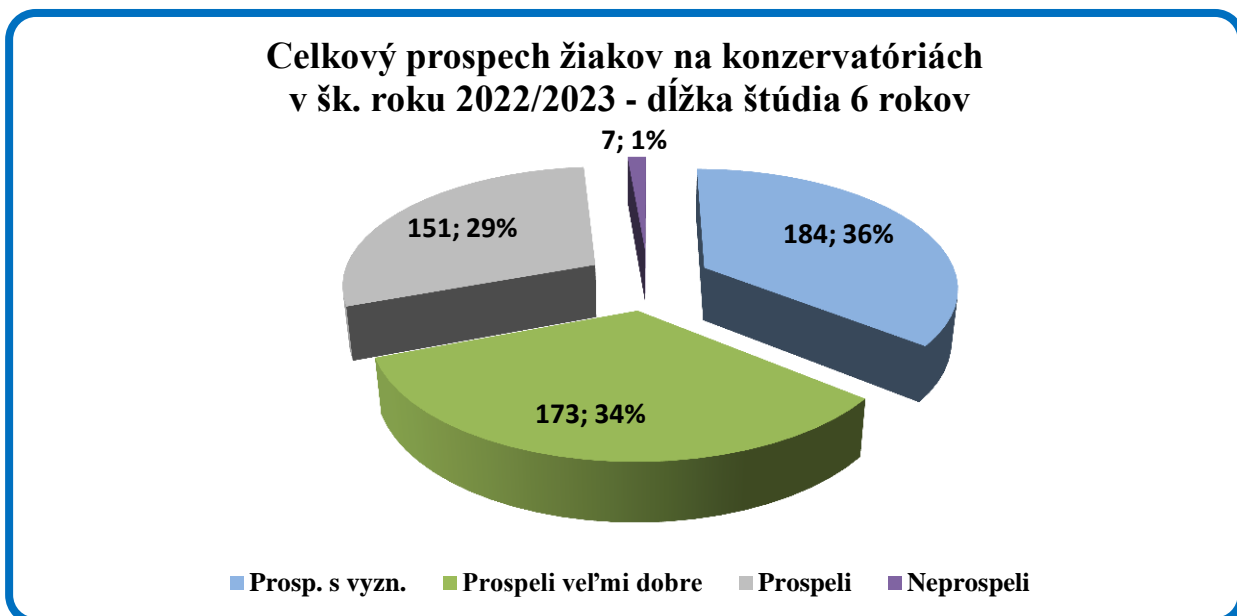


Graf č. 7.1.2.1.1: Prospech na SOŠbUO v 4-ročných odboroch štúdia v školskom roku 2022/2023

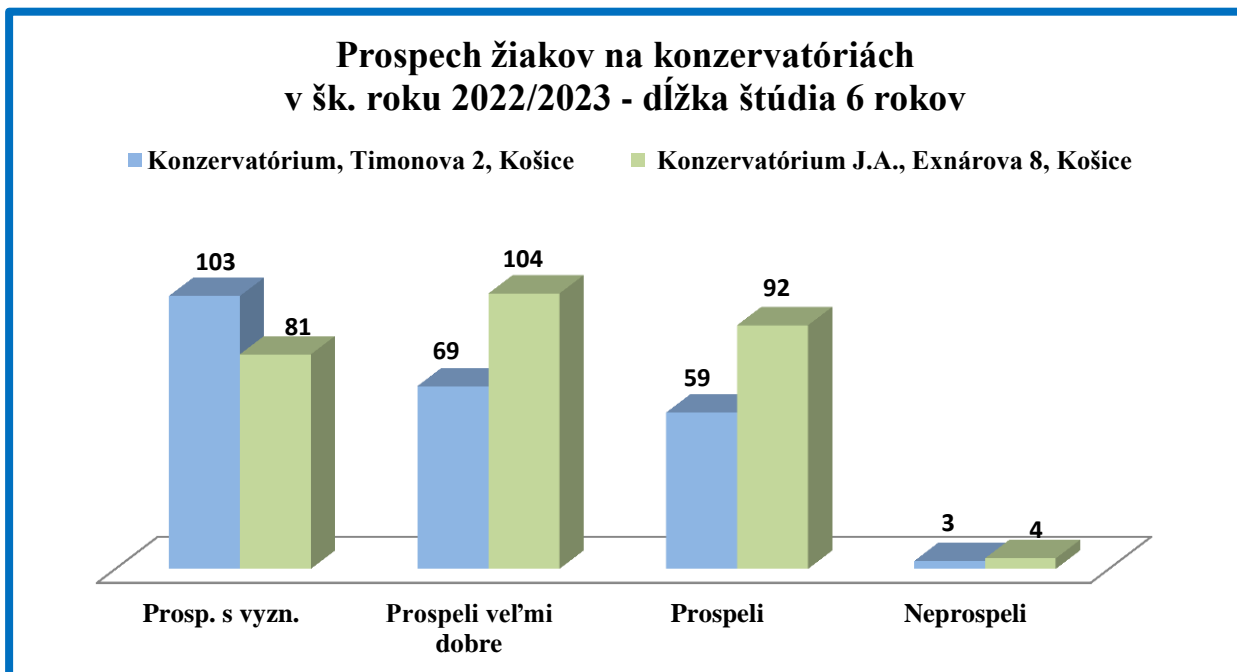


Graf č. 7.1.2.1.2: Prospech na SOŠbUO v 4-ročných odboroch štúdia v školskom roku 2022/2023

Nižšie uvádzame výsledky prospechu žiakov dvoch konzervatórií. Celkovo bolo hodnotených na Konzervatóriu na Timonovej ulici a Konzervatóriu J. Adamoviča na Exnárovej ulici (obe školy sú v Košiciach) v školskom roku 2022/2023 - 515 žiakov. Neprospeli 7 žiaci, čo predstavuje 1,36 % (v školskom roku 2021/2022 to bolo 1,13%, v šk. roku 2020/2021 - 0,7 % žiakov), percento neprospievajúcich sa zvyšuje.



Graf č. 7.1.2.1.3: Celkový prospech žiakov na konzervatóriách v šk. roku 2022/2023

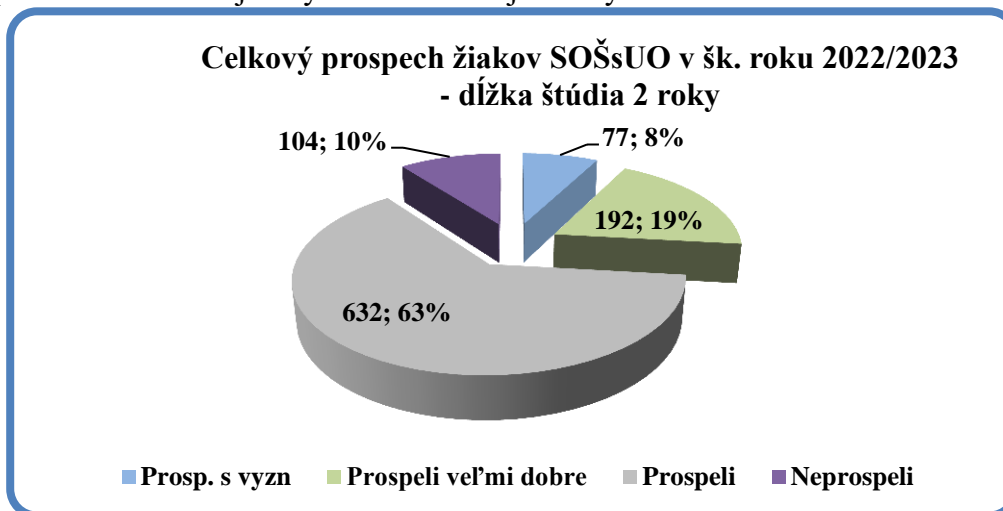


Graf č. 7.1.2.1.4: Prospech žiakov na konzervatóriách v šk. roku 2022/2023

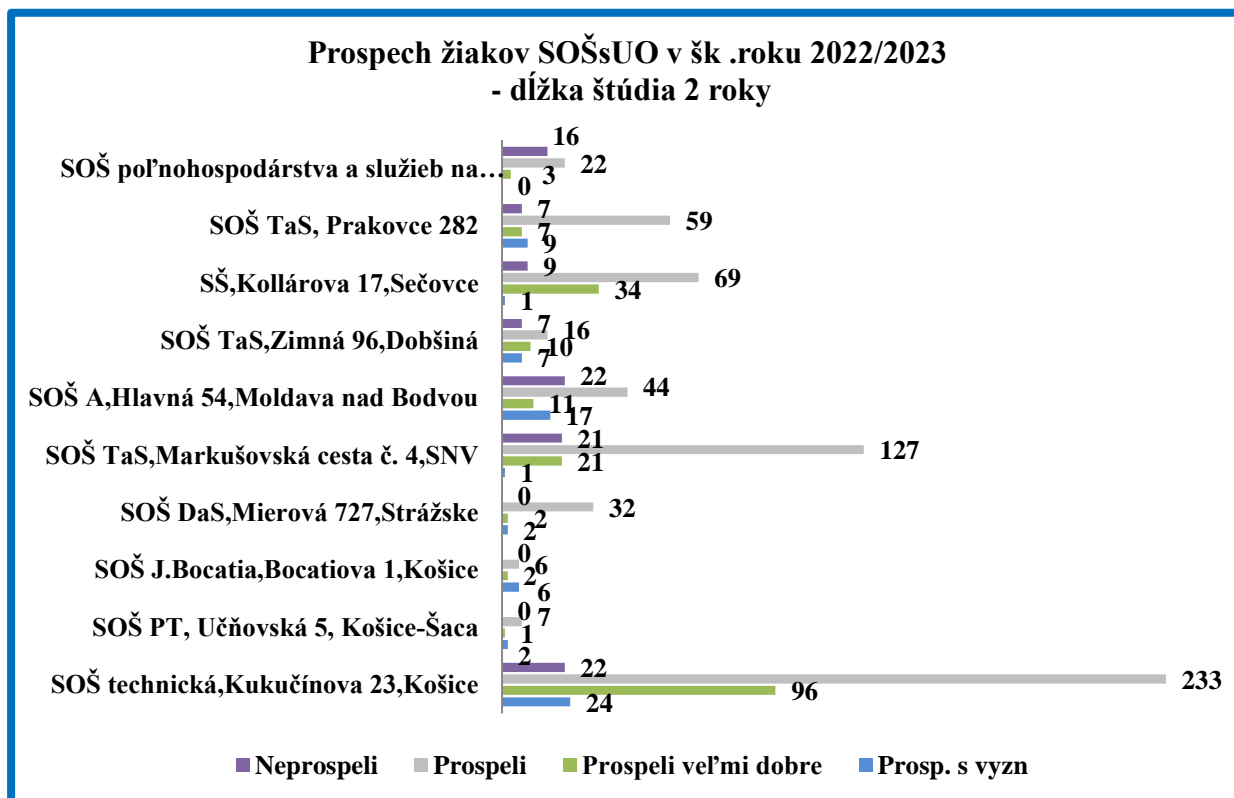
7.1.2.2 Stredné odborné školy, v ktorých sa vyučujú študijné a učebné odbory (SOŠsUO)

V tejto skupine škôl je porovnávaný prospech u SOŠ, ktoré majú zaradené v sieti učebné odbory 2-ročné a 3-ročné, a študijné odbory 4-ročné.

V 2-ročných odboroch spolu bolo klasifikovaných 1 005 žiakov. Z celkového počtu žiakov nepropelo celkom 104 žiakov (v šk. roku 2021/2022 - 69 žiakov), čo predstavuje 10,3 % (v šk. roku 2021/2022 – 7,4 %); eviduje nárast neprospievajúcich. Najviac žiakov nepropelo na Strednej odbornej škole poľnohospodárstva a služieb na vidieku v Košiciach, čo predstavuje 39 % z počtu žiakov v dvojročných odboroch tejto školy.

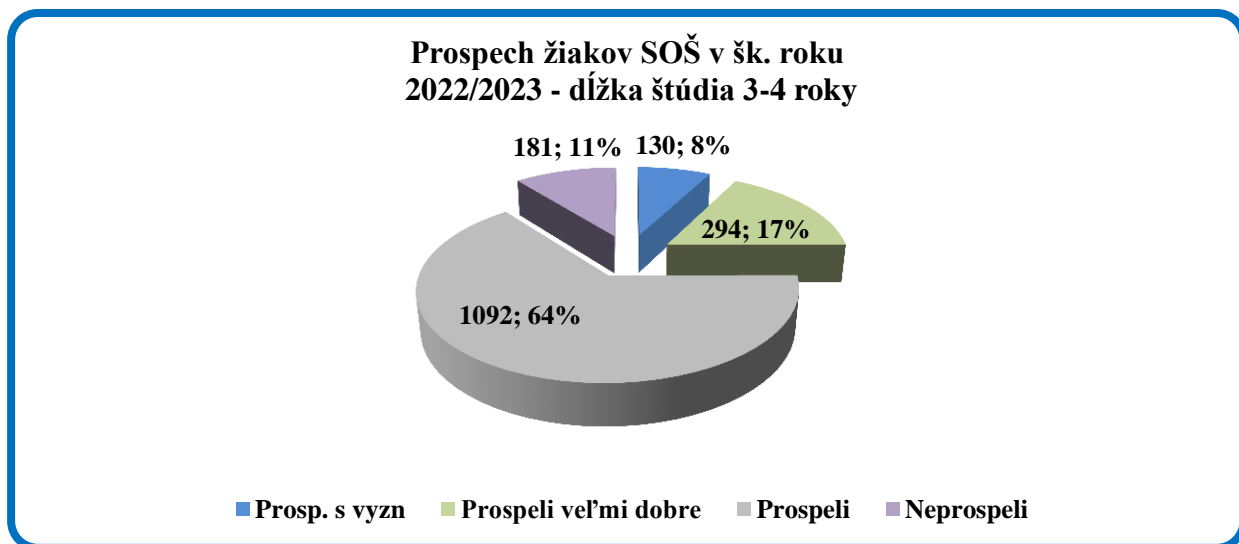


Graf č. 7.1.2.2.1.: Percentuálne zobrazenie prospechu žiakov na SOŠsUO v 2-ročných odboroch v školskom roku 2022/2023

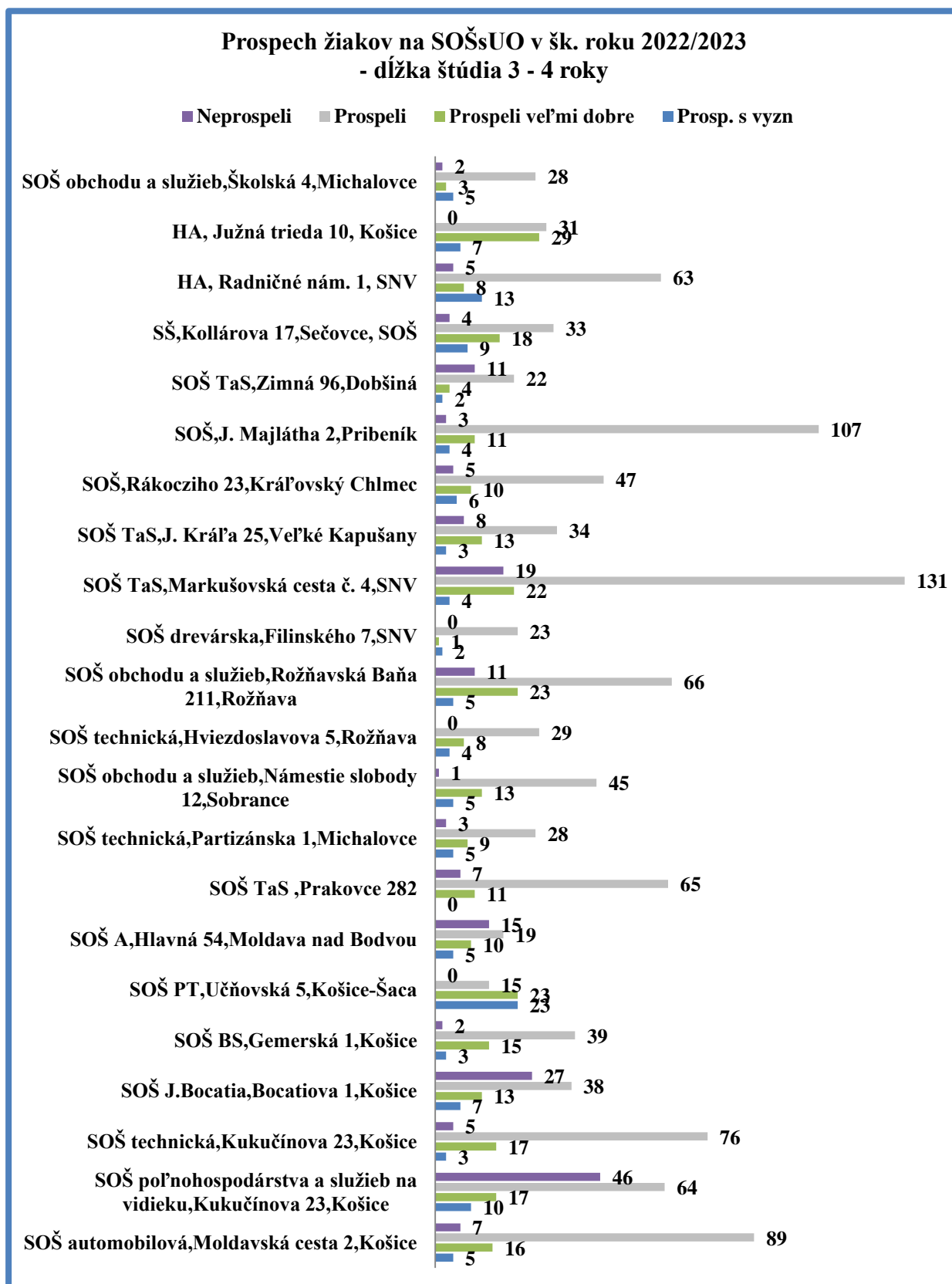


Graf č. 7.1.2.2.2.: Prospech žiakov v 2-ročných odboroch v SOŠsUO v školskom roku 2022/2023

V učebných odboroch s dĺžkou štúdia 3 (3-4) roky bolo hodnotených v školskom roku 2022/2023 celkom 1 697 žiakov. Celkom nepropelo 181 žiakov (v šk. roku 2021/2022 – 170 žiakov), čo predstavuje celkom 10,8 % (v šk. roku 2021/2022 – 10,8 %). Najviac neprosievajúcich bolo na SOŠ poľnohospodárstva a služieb na vidieku v Košiciach - 46 žiakov, čo predstavuje 33,6% z počtu žiakov školy v 3-ročných odboroch.



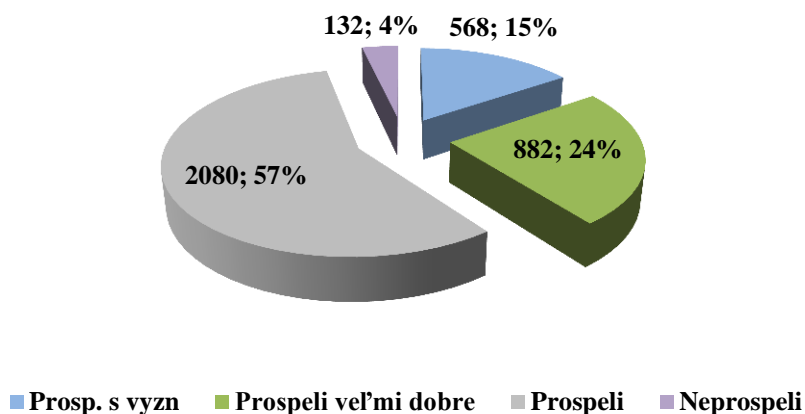
Graf č. 7.1.2.2.3: Percentuálne zobrazenie prospechu žiakov v 3 - 4 ročných učebných odboroch v SOŠsUO v školskom roku 2022/2023



Graf č. 7.1.2.2.4: Prospech žiakov v 3 - 4 ročných odboroch v SOŠsUO v školskom roku 2022/2023

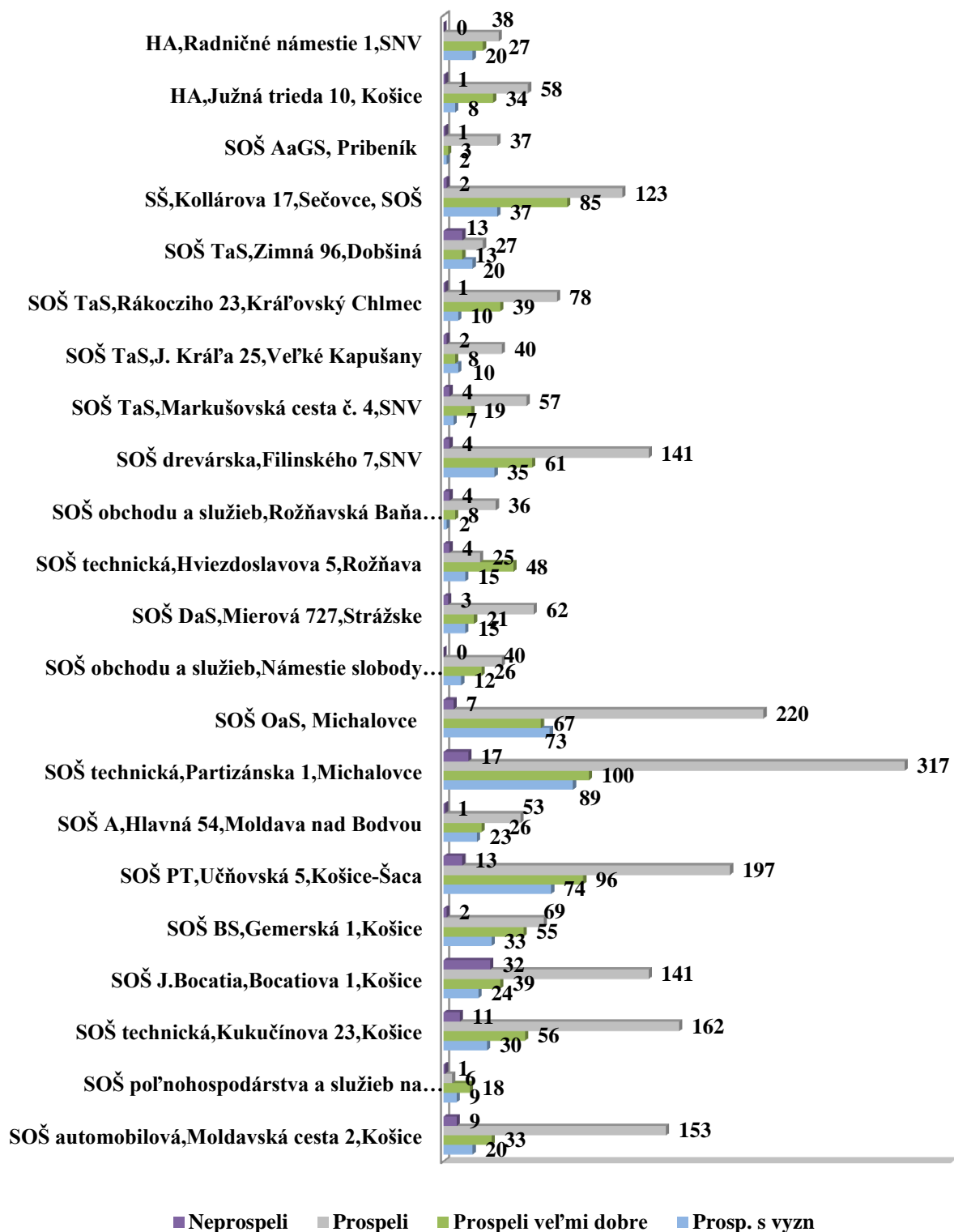
V odboroch s dĺžkou štúdia 4 roky bolo hodnotených spolu 3 662 žiakov. Celkom nepropelo 132 žiakov (v šk. roku 2021/202 – 134 žiakov), čo predstavuje spolu 3,6 % (v šk. roku 2021/2022 – 3,48 %). Najviac žiakov nepropelo na SOŠ techniky a služieb v Dobšinej - spolu 13 žiakov, čo predstavuje 17,8 % z celkového počtu žiakov tejto školy v 4-ročných študijných odboroch.

Prospech žiakov SOŠsUO v šk. roku 2022/2023 - dĺžka štúdia 4 roky



Graf č. 7.1.2.2.5: Percentuálne zobrazenie prospechu žiakov v 4-ročných študijných odboroch v SOŠsUO v školskom roku 2022/2023

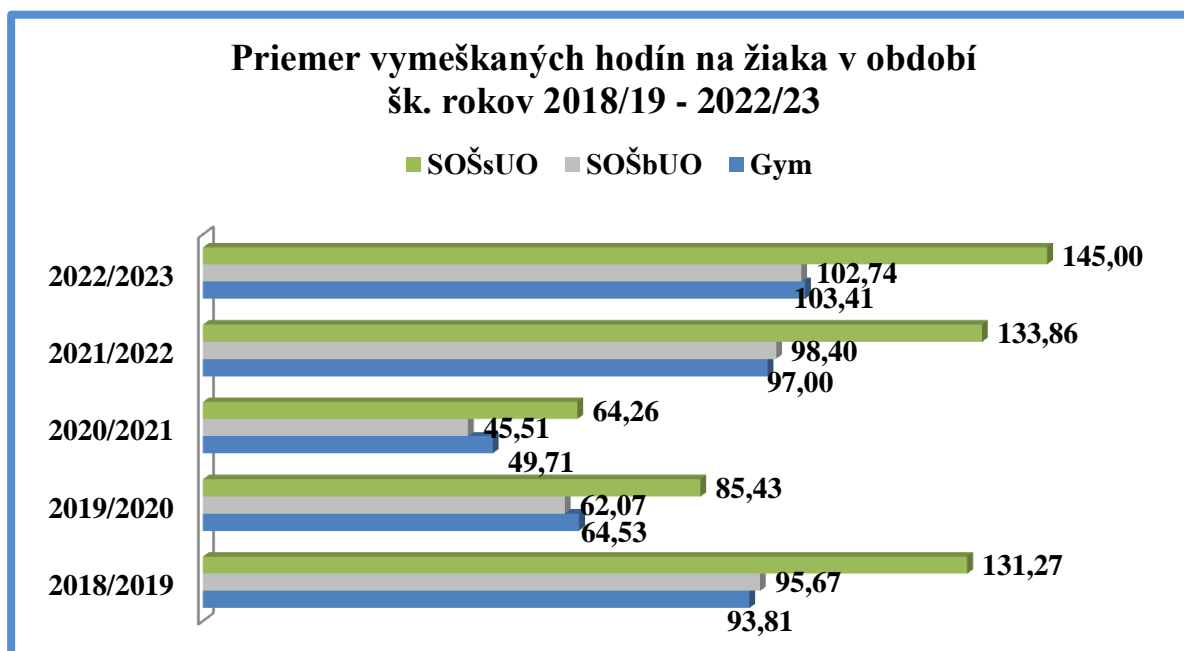
Prospech žiakov na SOŠsUO v šk. roku 2022/2023 - dĺžka štúdia 4 roky



Graf č. 7.1.2.2.6: Prospech žiakov na jednotlivých SOŠsUO v školskom roku 2022/2023 v študijných odboroch s dĺžkou štúdia 4 roky

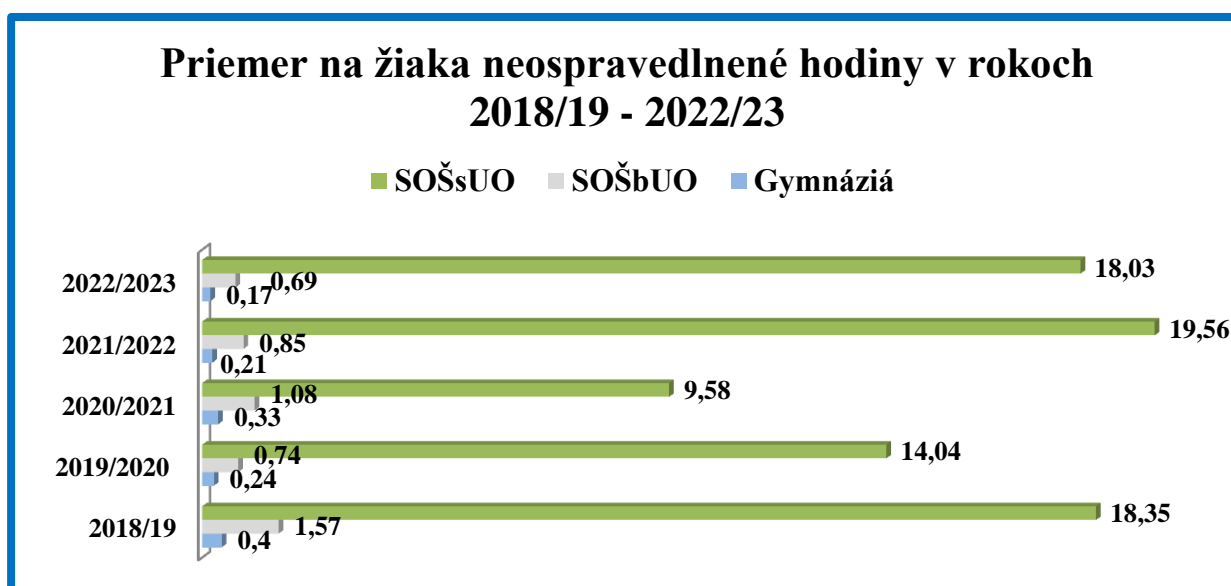
7.2 Hodnotenie dochádzky žiakov na stredných školách v zriaďovateľskej pôsobnosti KSK.

Pri spracovaní dochádzky žiakov na stredných školách sme sledovali počty ospravedlnených a neospravedlnených hodín na žiaka za školu a porovnávali ich medzi jednotlivými skupinami škôl. Zároveň sledujeme dochádzku a porovnáваме jej vývoj v priebehu 5 školských rokov. Uvádzame súbor spracovaných údajov zo správ riaditeľov SŠ v zriaďovateľskej pôsobnosti KSK.

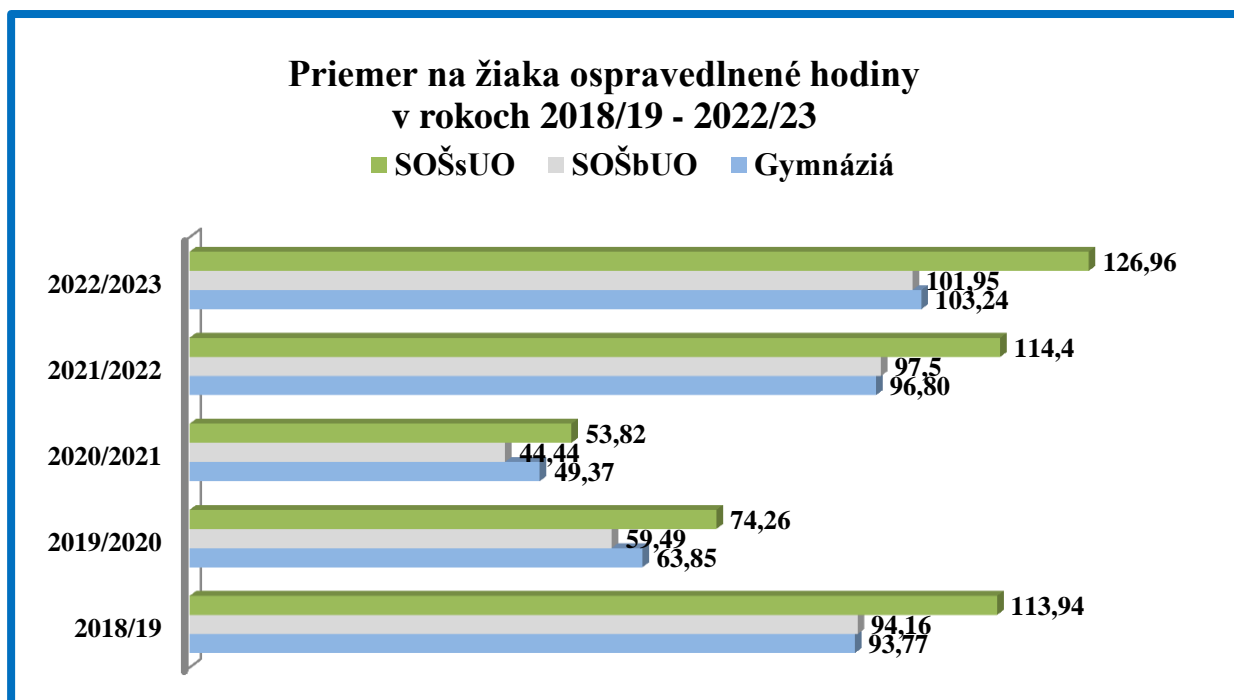


Graf č. 7.2.1: Priemerný počet vymeškaných hodín na žiaka v rokoch 2018/2019 až 2022/2023

Z uvedeného grafu č.: 7.2.1 je vidieť, že priemerný počet vymeškaných hodín na žiaka v školskom roku 2022/2023 oproti šk. roku 2021/2022 stúpol vo všetkých druhoch škôl.



Graf č. 7.2.2: Priemerný počet neospravedlnených vymeškaných hodín na žiaka v rokoch 2018/2019 až 2022/2023



Graf č. 7.2.3: Priemerný počet ospravedlnených vymeškaných hodín na žiaka v rokoch 2018/2019 až 2022/2023

7.2.1 Dochádzka na gymnáziách

V tabuľkách uvádzame vývoj počtu ospravedlnených a neospravedlnených hodín na žiaka v priebehu 5 školských rokov na gymnáziách KSK.

Najnižší priemer v ospravedlnených hodinách v šk. roku 2022/2023 je opäť na Gymnázium v Trebišove (modrá farba) a najhorší- najvyšší priemer na Gymnázium na Ľudovíta Štúra 26 v Michalovciach (červená farba).

Škola	Ospravedlnená dochádzka				
	Školské roky				
	2018/2019	2019/2020	2020/2021	2021/2022	2022/2023
Gy, Šrobárova 1, Košice	96,93	60,76	48,40	94,23	98,30
Gy, Poštová 9, Košice	101,53	61,70	36,25	56,40	57,14
Gy, Trebišovská 12, Košice	67,99	43,17	43,6	81,98	132,78
Gy, Alejová 1, Košice	83,1	44,12	42,8	107,08	106,61
Gy, Opatovská cesta 7, Košice	99,42	71,2	55,76	127,37	135,69
Gy a ZŠ Sándora Máraiho, Kuzmányho 6, Košice	121,4	101,56	95,29	132,16	149,47
Gy Š. Moyses, Školská 13, Moldava nad Bodvou	112,12	81,66	41	73,72	69,09
Gy, SNP 1, Gelnica	103,5	77,68	41,38	110,05	129,24
Gy, ul. Ľ. Štúra 26, Michalovce	91,92	61,20	80,3	148,8	151,10

Gy P. Horova, Masarykova 1, Michalovce	112,08	75,86	69,94	107,36	130,08
Gy, kpt. Nálepku 6, Sobrance	100,93	73,17	61,19	126,06	118,36
Gy, Fábryho 1, Veľké Kapušany	114,33	80,18	37,1	119,95	60,66
Gy P. J. Šafárika, Akademia Hronca 1, Rožňava	49,16	65,16	50,99	57,65	67,48
Gy, Javorová 16, SNV	103,1	70,97	49,33	125,02	73,2
Gy, Školská 7, SNV	49,84	33,68	50,44	60,61	69,13
Gy, Lorencova 46, Krompachy	72,22	39,5	46,62	92,15	108,34
Gy, Komenského 32, Trebišov	78,99	54,57	37,11	53,94	55,03
Gy, Horešská 18, Kráľovský Chlmec	87,67	58,58	57,81	99,52	112,97
Gy, Kollárova 17, Sečovce	103,5	70,26	30,33	132,6	136,8
PRIEMER	93,77	63,85	49,37	96,80	103,24

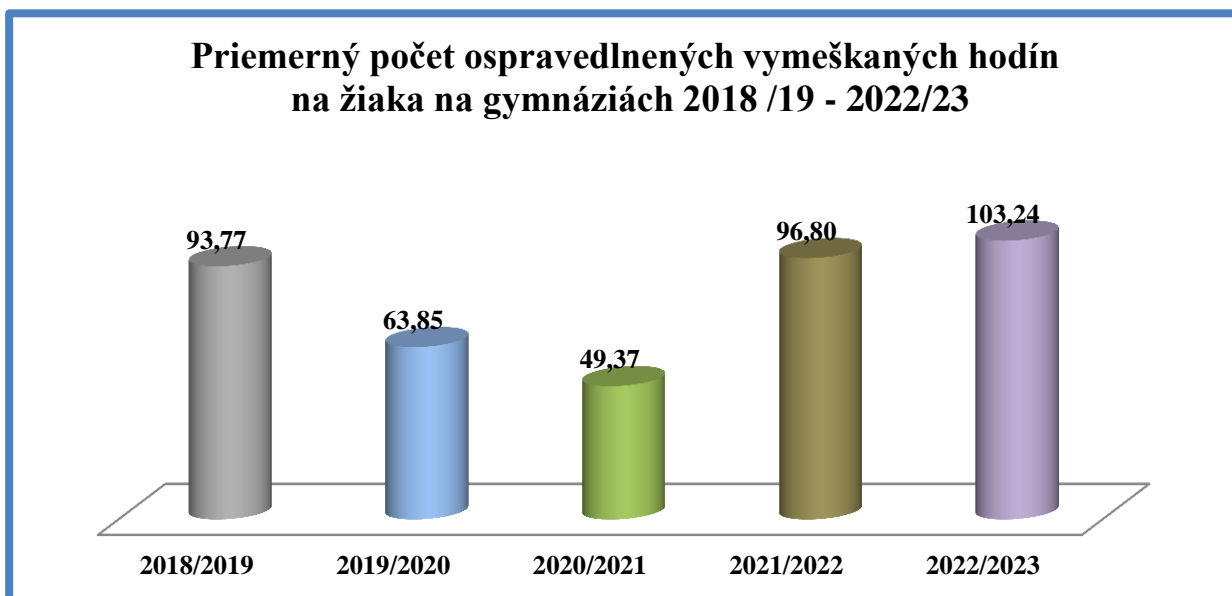
Tabuľka č. 7.2.1.1: Priemerná ospravedlnená dochádzka na žiaka gymnázia v školskom roku 2018/2019 až 2022/2023

Najnižší – nulový priemer v neospravedlnených hodinách v šk. roku 2021/2022 je na 1 gymnáziu - Gymnáziu v Moldave nad Bodvou (modrá farba) a najvyšší priemer v neospravedlnenej absencii evidujeme na Gymnáziu ako org. zložky Spojenej školy v Sečovciach (červená farba).

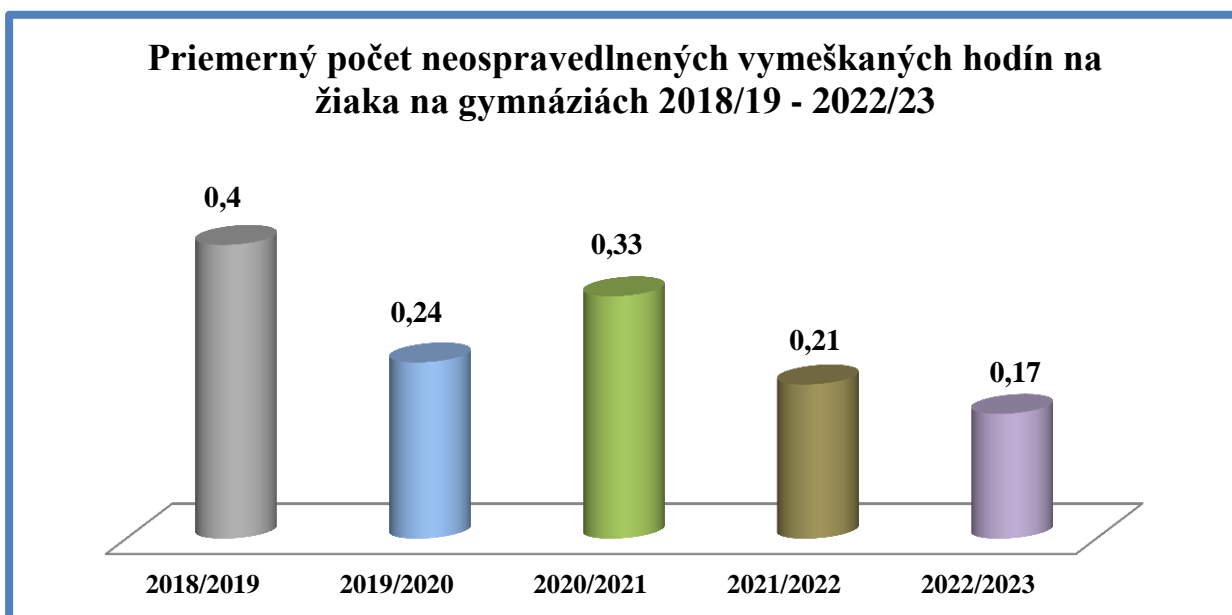
Škola	Neospravedlnená dochádzka				
	Školské roky				
	2018/2019	2019/2020	2020/2021	2021/2022	2022/2023
Gy, Šrobárova 1, Košice	0,33	0,03	0,01	0,00	0,42
Gy, Poštová 9, Košice	0,07	0,07	0,03	0,35	0,02
Gy, Trebišovská 12, Košice	0,86	0,39	0,6	0,15	0,25
Gy, Alejová 1, Košice	0,2	0,03	1,14	0,16	0,14
Gy, Opatovská cesta 7, Košice	1,17	0,58	0,82	0,34	0,31
Gy a ZŠ Sándora Máraiho, Kuzmányho 6, Košice	0,15	0,09	0,74	0,32	0,16
Gy Š. Moyses, Školská 13, Moldava nad Bodvou	0,01	0,51	0	0	0
Gy, SNP 1, Gelnica	0,45	0,25	0,22	0,47	0,01
Gy, ul. Ľ. Štúra 26, Michalovce	0,28	0,29	0,87	0,11	0,15
Gy P. Horova, Masarykova 1, Michalovce	0,36	0,18	0,15	0,11	0,05
Gy, Kpt. Nálepku 6, Sobrance	0,09	0,05	0,00	0,00	0,01
Gy, Fábryho 1, Veľké Kapušany	0,87	0,33	0,7	0,72	0,4
Gy P. J. Šafárika, Akademia Hronca 1, Rožňava	0,02	0,05	0,01	0,02	0,01

Gy, Javorová 16, SNV	0,4	0,36	0,34	0,09	0,23
Gy, Školská 7, SNV	0,34	0,28	0,22	0,05	0,06
Gy, Lorencova 46, Krompachy	0,26	0,02	0	0,07	0,11
Gy, Komenského 32, Trebišov	0,08	0,07	0,09	0,45	0,22
Gy, Horešská 18, Kráľovský Chlmec	0,42	0,07	0,5	0,35	0,1
Gy, Kollárova 17, Sečovce	0,42	0,46	0,1	0,26	0,54
PRÍEMER	0,40	0,24	0,33	0,21	0,17

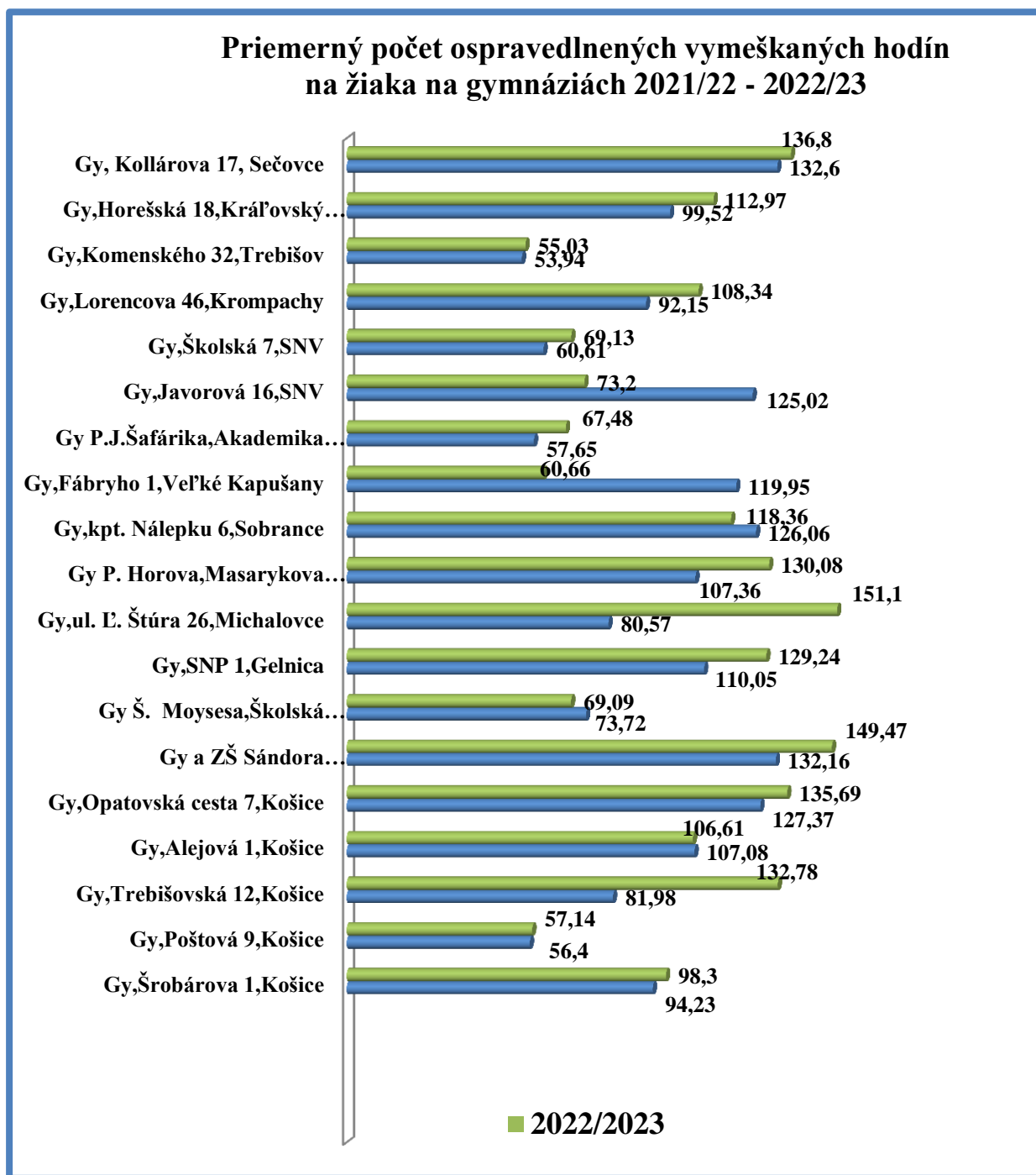
Tabuľka č. 7.2.1.2: Priemerná neospravedlnená dochádzka na žiaka gymnázia v školskom roku 2018/2019 až 2022/2023



Graf č. 7.2.1.1: Vývoj priemernej ospravedlnenej dochádzky na gymnáziách v rokoch 2018/2019 až 2022/2023

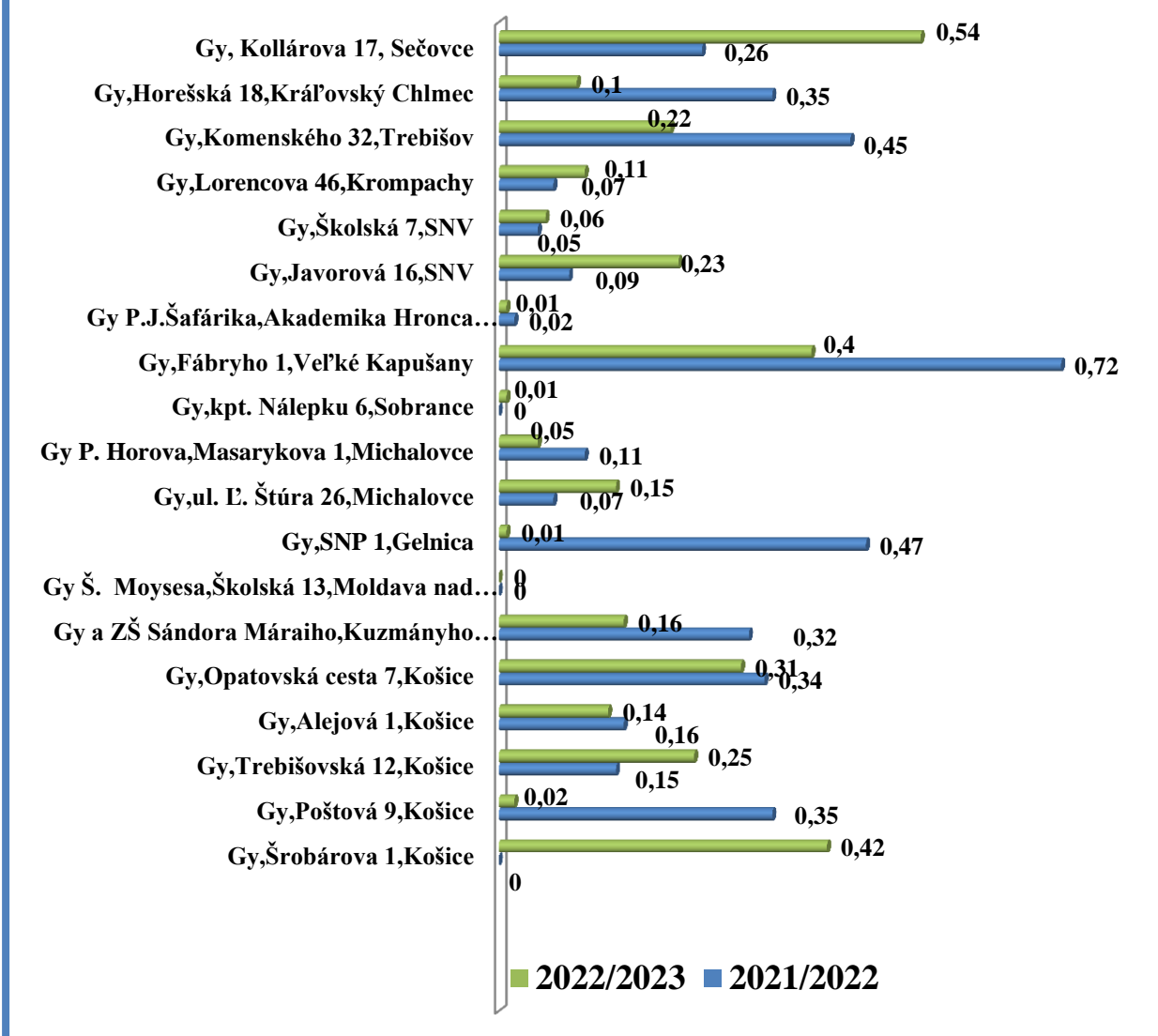


Graf č. 7.2.1.2: Vývoj priemernej neospravedlnenej dochádzky na gymnáziách v rokoch 2018/2019 až 2022/2023



Graf č. 7.2.1.3: Vývoj priemernej ospravedlnenej dochádzky na gymnáziách v rokoch 2018/2019 až 2022/2023

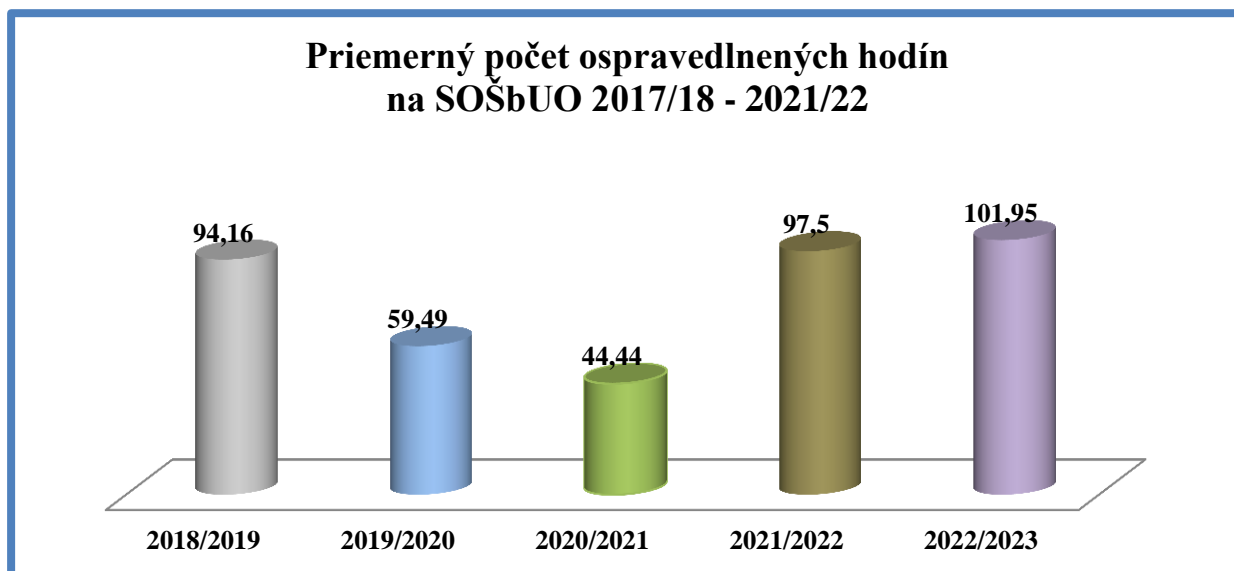
Priemerný počet neospravedlnených vymeškaných hodín na žiaka na gymnáziách v šk. rokoch 2021/22 - 2022/23



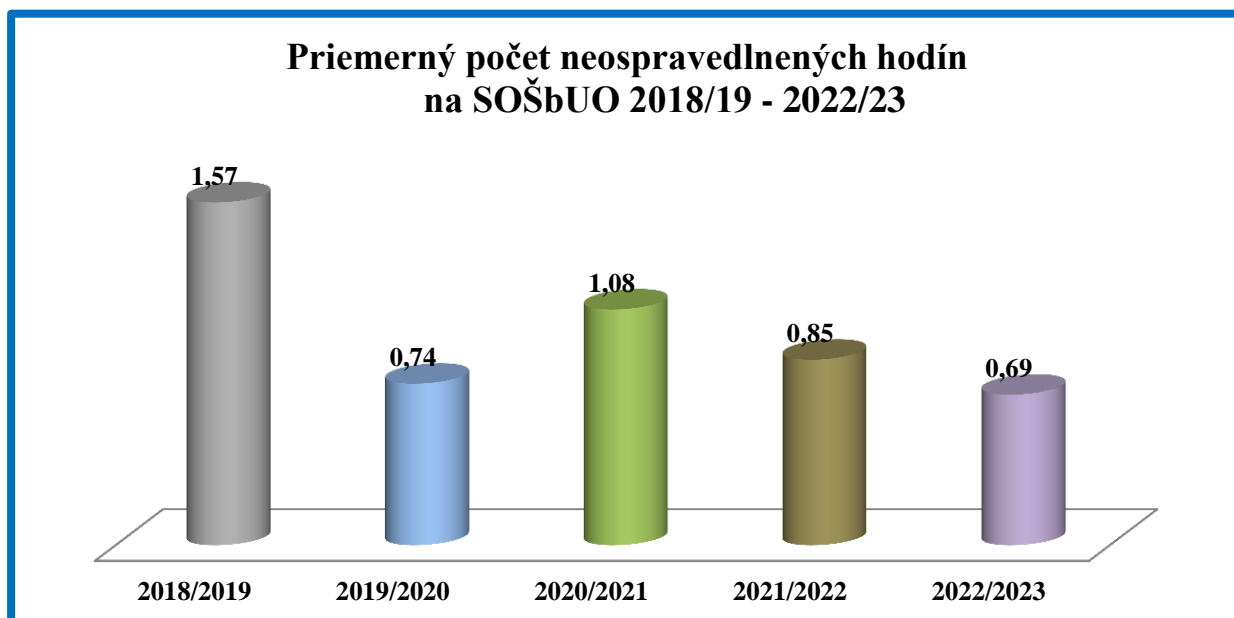
Graf č. 7.2.1.4: Priemerný počet neospravedlnených hodín na žiaka v školských rokoch 2021/2022 a 2022/2023 na gymnáziách

7.2.2 Dochádzka na SOŠbUO

Vývoj dochádzky na SOŠ bez učebných odborov uvádzame opäť v tabuľkách a grafoch z dôvodu názornosti. Uvádzame súbor spracovaných údajov zo správ riaditeľov SŠ v zriaďovateľskej pôsobnosti KSK.



Graf č. 7.2.2.1: Priemerný počet ospravedlnených hodín na 1 žiaka na SOŠbUO v školských rokoch 2018/2019 až 2022/2023



Graf č. 7.2.2.2: Priemerný počet neospravedlnených hodín na 1 žiaka na SOŠbUO v školských rokoch 2018/2019 až 2022/2023

Dochádzka - počet ospravedlnených hodín na žiaka na SOŠbUO					
Škola	Školské roky				
	2018/2019	2019/2020	2020/2021	2021/2022	2022/2023
SPŠ dopravná, Hlavná 113, Košice	114,91	73,75	58,48	145,50	146,76
SPŠ elektrotechnická, Komenského 44, Košice	89,92	58,65	28,24	102,16	110,6
SPŠ strojnica, Komenského 2, Košice	138,74	95,45	83,05	170,11	163,78
SPŠ stavebná a geodetická, Lermontovova 1, Košice	106,44	78,23	51,19	114,8	98,7
SPŠ technická, Hviezdoslavova 6, SNV	61,66	18,9	27,07	69,14	67,11
SZŠ, Moyzesova 17, Košice	87,23	51,39	44,68	59,19	54,18
SZŠ, Kukučínova 40, Košice	96,55	63,42	45,51	91,00	92,10
SZŠ, Masarykova, Michalovce	94,08	56,36	50,65	81,30	97,66
SZŠ, Nám. 1.mája 1, Rožňava	65,10	46,79	53,46	103,00	110,80
OA, Watsonova 61, Košice	132,63	80,64	41,28	80,06	69,96
OA, Polárna 1, Košice	120,4	75,9	50,21	115	86,74
OA, Kapušianska 2, Michalovce	97,59	49,45	30,89	65,97	140,56
OA, ul. Akademika Hronca 8, Rožňava	95,80	67,76	36,02	128,02	137,97
OA, Komenského 6, Trebišov	96,20	72,90	34,51	126,42	118,76
Konzervatórium, Timonova 2, Košice	47,32	43,56	11,38	34,39	38,84
Konzervatórium JA, Exnárova 8, Košice	21,50	9,06	20,16	53,70	46,80
ŠUP, Jakobyho 15, Košice	153,25	101,9	61	140,44	118,5
SŠŠ, Trieda SNP 104, Košice	98,4	64,55	50,98	94,29	115,7
SOŠ IT, Ostrovského 1, Košice	75,31	53,16	53,32	96,88	99,57
SOŠ TaE J. Szakkayho, Grešákova 1, Košice	52,43	28,22	37,49	48,98	78,46
SOŠ veterinárna, Nám. mladých poľnohospodárov 2, Košice-Barca	117,36	86,59	58	140,46	106,32
SOŠ ekonomická, Stojan 1, SNV	112,9	75,36	62,51	124,53	142,94
PRIEMER	94,16	59,49	44,44	97,50	101,95

Tabuľka č. 7.2.2.1: Priemerná ospravedlnená dochádzka na žiaka SOŠbUO v školských rokoch 2018/2019 až 2022/2023

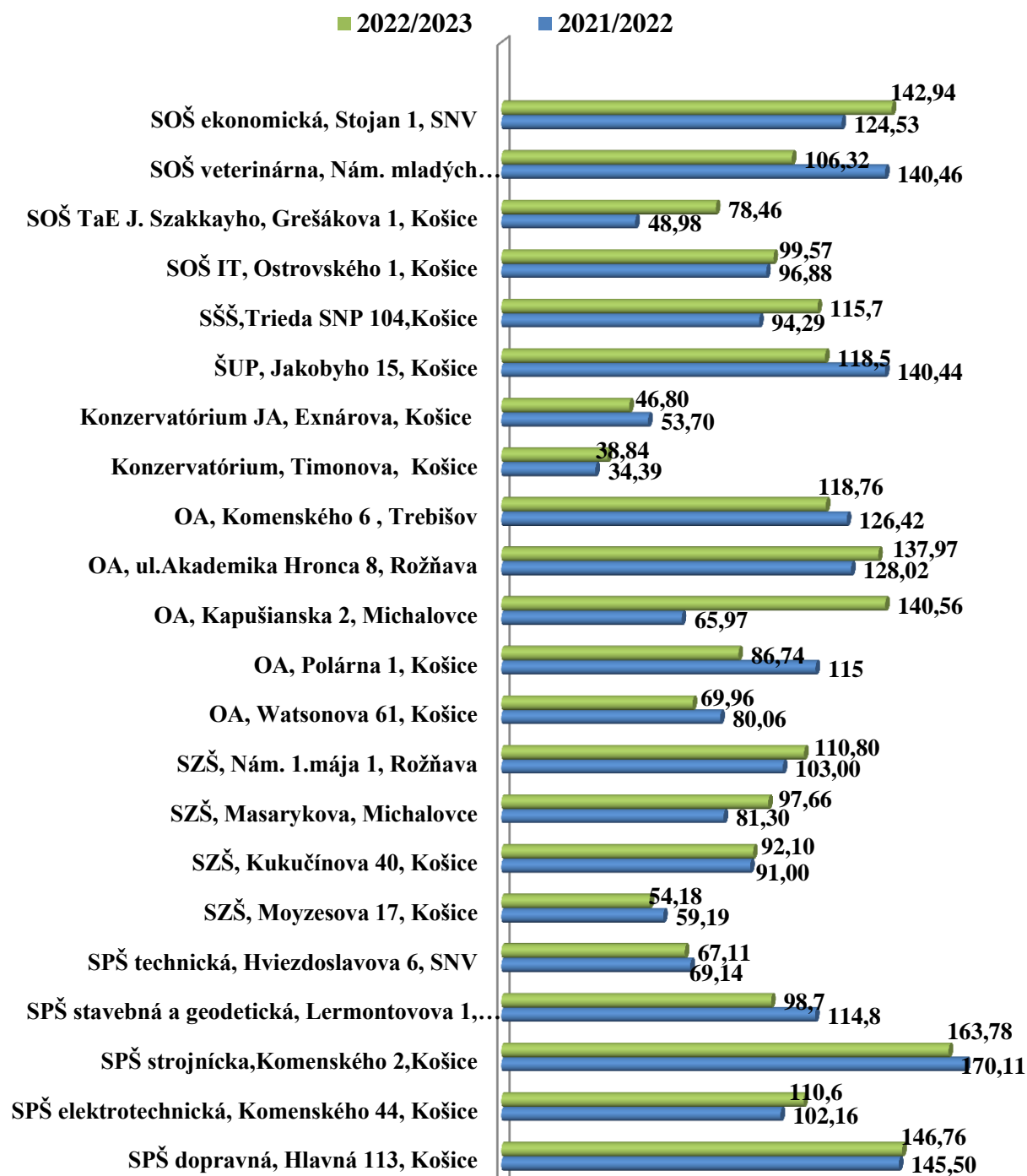
Najlepšia dochádzka v počet ospravedlnených hodín na žiaka je tak, ako tomu bolo v minulom školskom roku, na Konzervatóriu na Timonovej v Košiciach (modrá farba). Najhoršia, teda najvyšší počet ospravedlnených hodín na žiaka je na SPŠ strojníckej v Košiciach (červená farba).

Dochádzka - počet neospravedlnených hodín na SOŠbUO					
Škola	Školské roky				
	2018/2019	2019/2020	2020/2021	2021/2022	2022/2023
SPŠ dopravná, Hlavná 113, Košice	4,64	2,36	4,05	3,14	2,62
SPŠ elektrotechnická, Komenského 44, Košice	1,12	1,01	0,16	0,36	0,4
SPŠ strojnícka, Komenského 2, Košice	1,55	0,81	1,17	0,25	1,07
SPŠ stavebná a geodetická, Lermontovova 1, Košice	3,22	1,66	4,55	1,7	1,9
SPŠ technická, Hviezdoslavova 6, SNV	0,75	0,13	0,08	0,45	0,13
SZŠ, Moyzesova 17, Košice	0,37	0,12	0,07	0,15	0,16
SZŠ, Kukučínova 40, Košice	0,81	0,49	0,55	0,51	0,52
SZŠ, Masarykova, Michalovce	0,12	0,06	0,40	0,23	0,01
SZŠ, Nám. 1.mája 1, Rožňava	3,08	0,87	1,40	2,30	1,67
OA, Watsonova 61, Košice	0,86	1,6	0,1	0,6	0,09
OA, Polárna 1, Košice	2,6	1,7	1,85	1,78	1,21
OA, Kapušianska 2, Michalovce	1,06	0,08	0,13	0,53	0,37
OA, ul. Akademika Hronca 8, Rožňava	0,34	0,07	0,14	0,43	0,59
OA, Komenského 6, Trebišov	0,65	0,18	1,15	0,03	0,09
Konzervatórium, Timonova 2, Košice	0,25	0,94	0,32	1,52	0,24
Konzervatórium JA, Exnárova 8, Košice	0,55	0,29	0,75	0,41	0,48
ŠUP, Jakobyho 15, Košice	2,69	0,5	0,74	0,99	0,86
SŠŠ, Trieda SNP 104, Košice	1,03	0,49	0,55	0,82	0,62
SOŠ IT, Ostrovského 1, Košice	1,85	0,69	0,49	0,82	0,13
SOŠ TaE J. Szakkayho, Grešákova 1, Košice	3,09	0,36	0,41	0,21	0,54
SOŠ veterinárna, Nám. mladých poľnohospodárov 2, Košice-Barca	2,46	0,9	0,44	0,72	0,51
SOŠ ekonomická, Stojan 1, SNV	0,94	1,06	0,33	0,47	0,9
PRIEMER	1,57	0,74	1,08	0,85	0,69

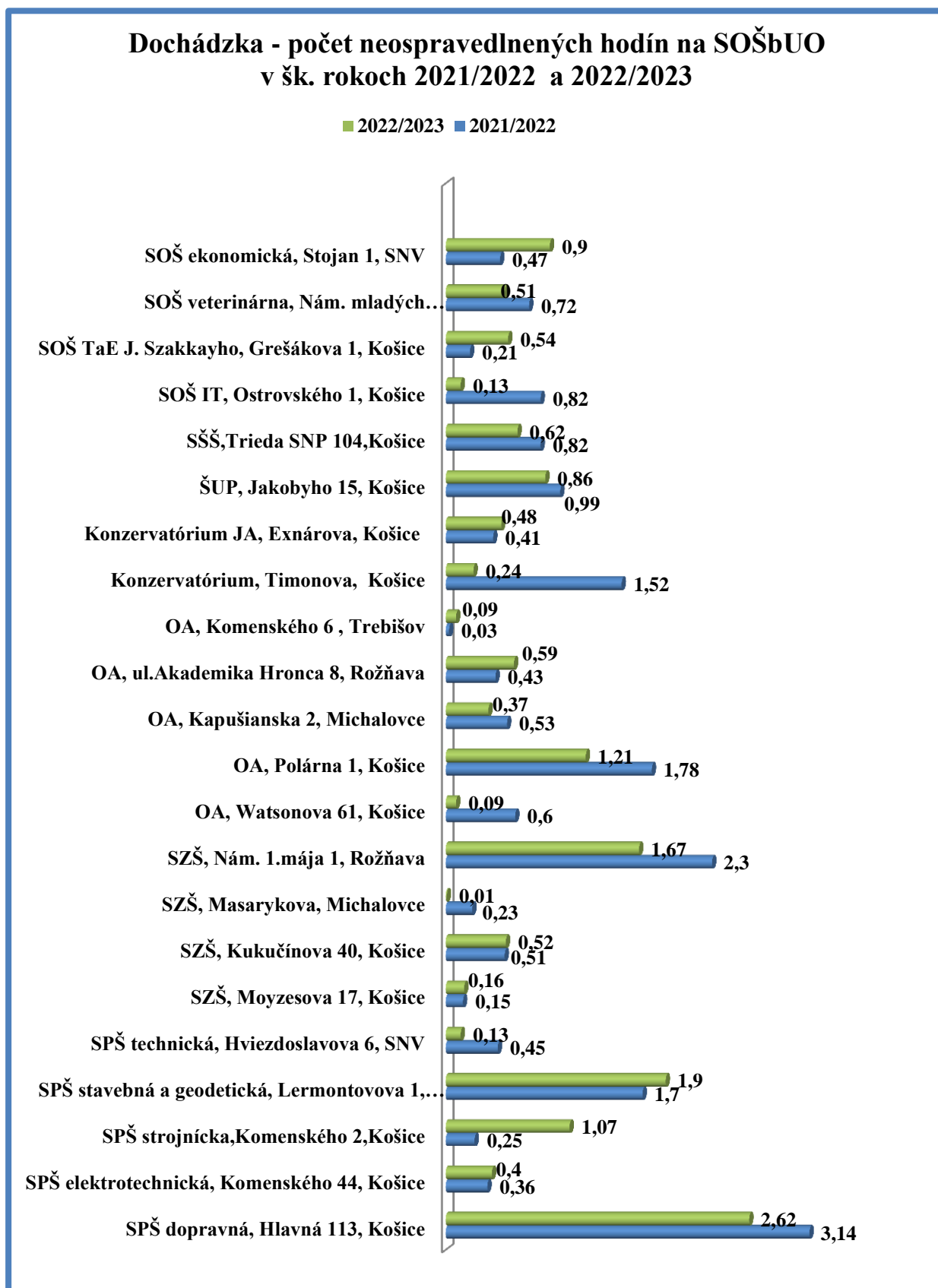
Tabuľka č. 7.2.2.2: Priemerná neospravedlnená dochádzka na žiaka SOŠbUO v školských rokoch 2018/2019 až 2022/2023

Čo sa týka neospravedlnenej dochádzky, oproti školskému roku bez zmeny, najhoršiu bilanciu má SPŠ dopravná v Košiciach (červená farba) a najlepšie je na tom Stredná zdravotnícka škola v Michalovciach, ktorej žiaci vykazujú takmer nulovú neospravedlnenú neúčast' na vyučovaní (modrá farba).

Dochádzka - počet ospravedlnených hodín na žiaka na SOŠbUO v šk. rokoch 2021/2022 a 2022/2023



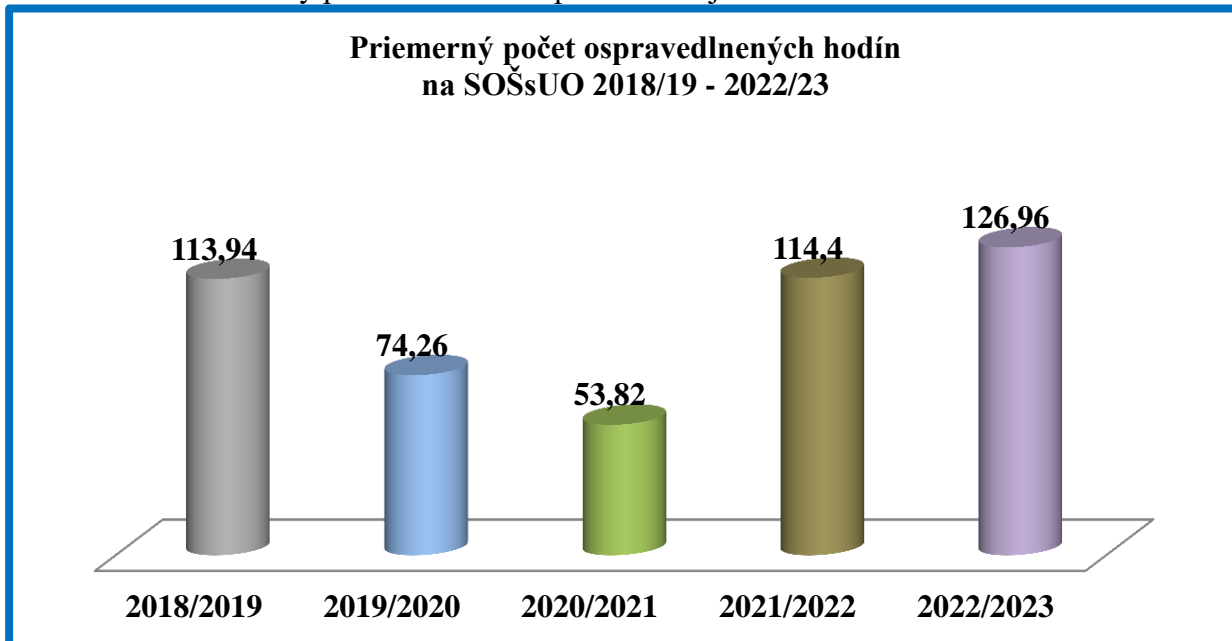
Graf č. 7.2.2.3: Priemerný počet ospravedlnených hodín na žiaka v školských rokoch 2021/2022 a 2022/2023 na SOŠbUO



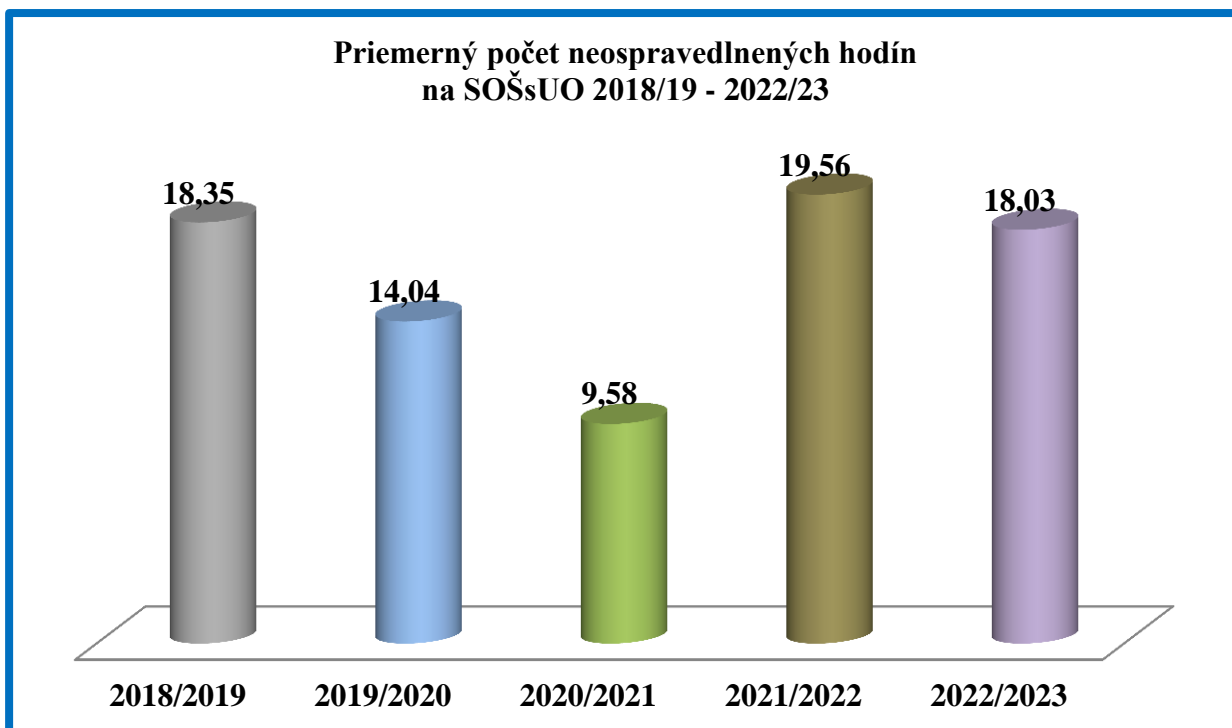
Graf č. 7.2.2.4: Priemerný počet neospravedlnených hodín na žiaka v školských rokoch 2021/2022 a 2022/2023 na SOŠbUO

7.2.3 Dochádzka na SOŠsUO

Vývoj ospravednenej dochádzky na školách s učebnými odbormi v školskom roku 2022/2023 ukazuje stúpajúcu tendenciu, naopak pri neospravednenej dochádzke zaznamenávame mierny pokles hodín neospravednenej absencie.



Graf č. 7.2.3.1: Vývoj priemerného počtu ospravednenej dochádzky v školských rokoch 2018/2019 až 2022/2023



Graf č. 7.2.3.2: Vývoj priemerného počtu neospravednenej dochádzky v školských rokoch 2018/2019 až 2022/2023

Priemerný počet ospravedlnených hodín na SOŠsUO					
Škola	Školské roky				
	2018/2019	2019/2020	2020/2021	2021/2022	2022/2023
SOŠ automobilová, Moldavská cesta 2, Košice	72,81	45,5	36,8	85,7	128,95
SOŠ poľnohospodárstva a služieb na vidieku, Kukučínova 23, Košice	68,34	41,07	27,78	29,85	29,60
SOŠ technická, Kukučínova 23, Košice	123,20	95,71	61,06	124,88	154,31
SOŠ OaS J. Bocatia, Bocatiova 1, Košice	167,00	122,00	68,32	231,00	257,00
SOŠ BS, Gemerská 1, Košice	108,68	79,52	54,88	124,51	113,53
SOŠ PT, Učňovská 5, Košice - Šaca	138,5	77,8	19,67	138,7	132,5
SOŠ Ag, Hlavná 54, Moldava nad Bodvou	153,85	104,92	61,13	149,08	186,54
SOŠ TaS, Prakovce 282	130,90	128,45	85,30	157,70	122,70
SOŠ technická, Partizánska 1, Michalovce	123,48	74,44	62,72	141,52	142,69
SOŠ OaS, Školská 4, Michalovce	48,35	21,27	38,54	58,06	60,52
SOŠ OaS, Námestie slobody 12, Sobrance	189,81	110,56	113,59	115,94	95,61
SOŠ DaS, Mierová 727, Strážske	57,98	13,94	18,66	50,00	104,59
SOŠ technická, Hviezdoslavova 5, Rožňava	82,08	80,84	94,60	92,05	179,39
SOŠ OaS, Rožňavská Baňa 211, Rožňava	151,00	78,68	24,65	78,16	76,10
SOŠ drevárska, Filinského 7, SNV	131,23	88,58	50,25	150,09	153,29
SOŠ TaS, Markušovská cesta č. 4, SNV	51,02	23,73	23,38	94,49	134,2
SOŠ TaS, J. Kráľa 25, Veľké Kapušany	181,85	104,29	67,03	144,27	150,6
SOŠ TaR, Rákocziho 23, Kráľovský Chlmec	142,71	81,09	62,33	167,27	185,1
SOŠ AaGS, J. Majlátha 2, Pribeník	67,80	73,85	55,67	93,69	70,38
SOŠ TaS, Zimná 96, Dobšiná	146,17	65,02	25,28	132,41	84,32
SŠ, Kollárova 17, Sečovce	107,04	77,86	50,59	131,52	130,02
HA, Južná trieda 10, Košice	75,02	46,70	74,50	74,94	90,48
HA, Radničné námestie 1, SNV	101,75	82,10	46,70	65,27	137,62
PRIEMER	113,94	74,26	53,82	114,40	126,96

Tabuľka č. 7.2.3.1: Priemerná ospravedlnená dochádzka na žiaka SOŠsUO v školských rokoch 2018/2019 až 2022/2023

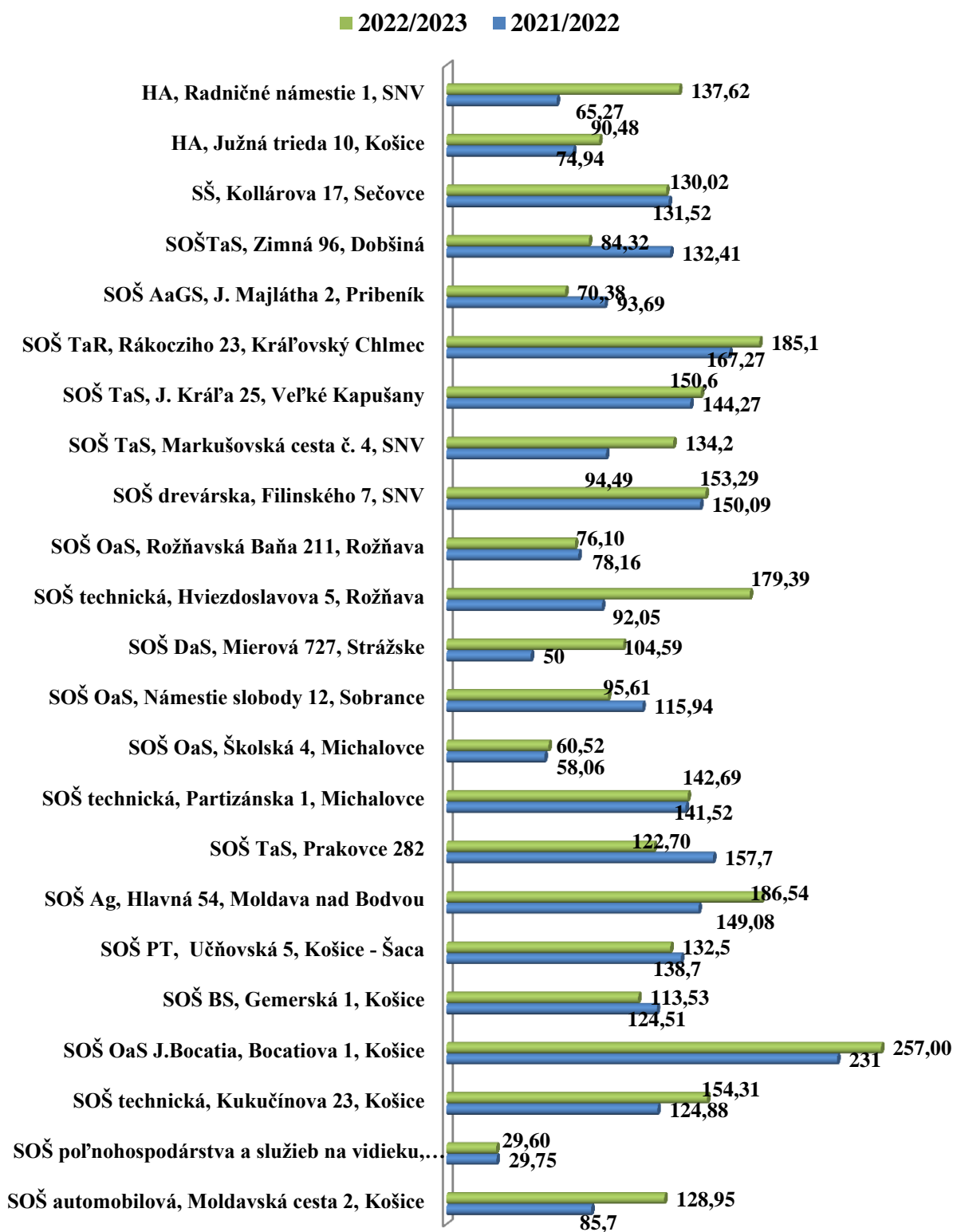
Najnižší počet hodín ospravedlnenej dochádzky je v SOŠ poľnohospodárstva a služieb na vidieku v Košiciach (modrá farba) a najvyšší počet vymeškaných ospravedlnených hodín na žiaka evidujeme na SOŠ obchodu a služieb J. Bocatia v Košiciach (červená farba).

Priemerný počet neospravedlnených hodín na SOŠsUO					
Škola	Školské roky				
	2018/2019	2019/2020	2020/2021	2021/2022	2022/2023
SOŠ automobilová, Moldavská cesta 2, Košice	16,16	9,19	9,91	19,65	16,45
SOŠ poľnohospodárstva a služieb na vidieku, Kukučínova 23, Košice	40,61	29,53	27,69	34,79	31,63
SOŠ technická, Kukučínova 23, Košice	19,54	20,96	23,7	34,32	18,36
SOŠ OaS J. Bocatia, Bocatiova 1, Košice	42,00	30,00	8,26	57,00	33,00
SOŠ BS, Gemerská 1, Košice	6,31	2,91	1,72	6,86	3,35
SOŠ PT, Učňovská 5, Košice - Šaca	4,08	2,7	2,52	5,4	5,5
SOŠ Ag, Hlavná 54, Moldava nad Bodvou	13,29	11,09	13,32	29,76	29,29
SOŠ TaS, Prakovce 282	115,67	108,45	26,90	85,10	65,80
SOŠ technická, Partizánska 1, Michalovce	3,84	2,00	2,28	2,69	4,02
SOŠ OaS, Školská 4, Michalovce	3,12	0,40	4,41	7,40	9,78
SOŠ OaS, Námestie slobody 12, Sobrance	8,42	2,04	6,92	8,73	12,19
SOŠ DaS, Mierová 727, Strážske	2,19	0,87	1,71	0,91	2,95
SOŠ technická, Hviezdoslavova 5, Rožňava	13,68	11,56	7,63	10,86	5,76
SOŠ OaS, Rožňavská Baňa 211, Rožňava	22,40	43,61	16,20	36,33	42,20
SOŠ drevárska, Filinského 7, SNV	8,33	5,57	3,65	2,46	4,2
SOŠ TaS, Markušovská cesta č. 4, SNV	34,85	2,27	22,21	28,08	74,31
SOŠ TaS, J. Kráľa 25, Veľké Kapušany	9,48	4,42	7,09	7,84	3,58
SOŠ TaR, Rákocziho 23, Kráľovský Chlmec	9,11	10,65	2,25	20,06	3,6
SOŠ AaGS, J. Majlátha 2, Pribeník	12,72	7,41	15,01	36,10	34,55
SOŠ TaS, Zimná 96, Dobšiná	12,67	2,85	0,01	4,30	2,62
SŠ, Kollárova 17, Sečovce	17,81	5,3	5,14	7,57	8,53
HA, Južná trieda 10, Košice	4,20	3,75	6,19	2,44	1,80
HA, Radničné námestie 1, SNV	1,57	1,80	0,47	1,30	1,30
PRIEMER	18,35	14,04	9,58	19,56	18,03

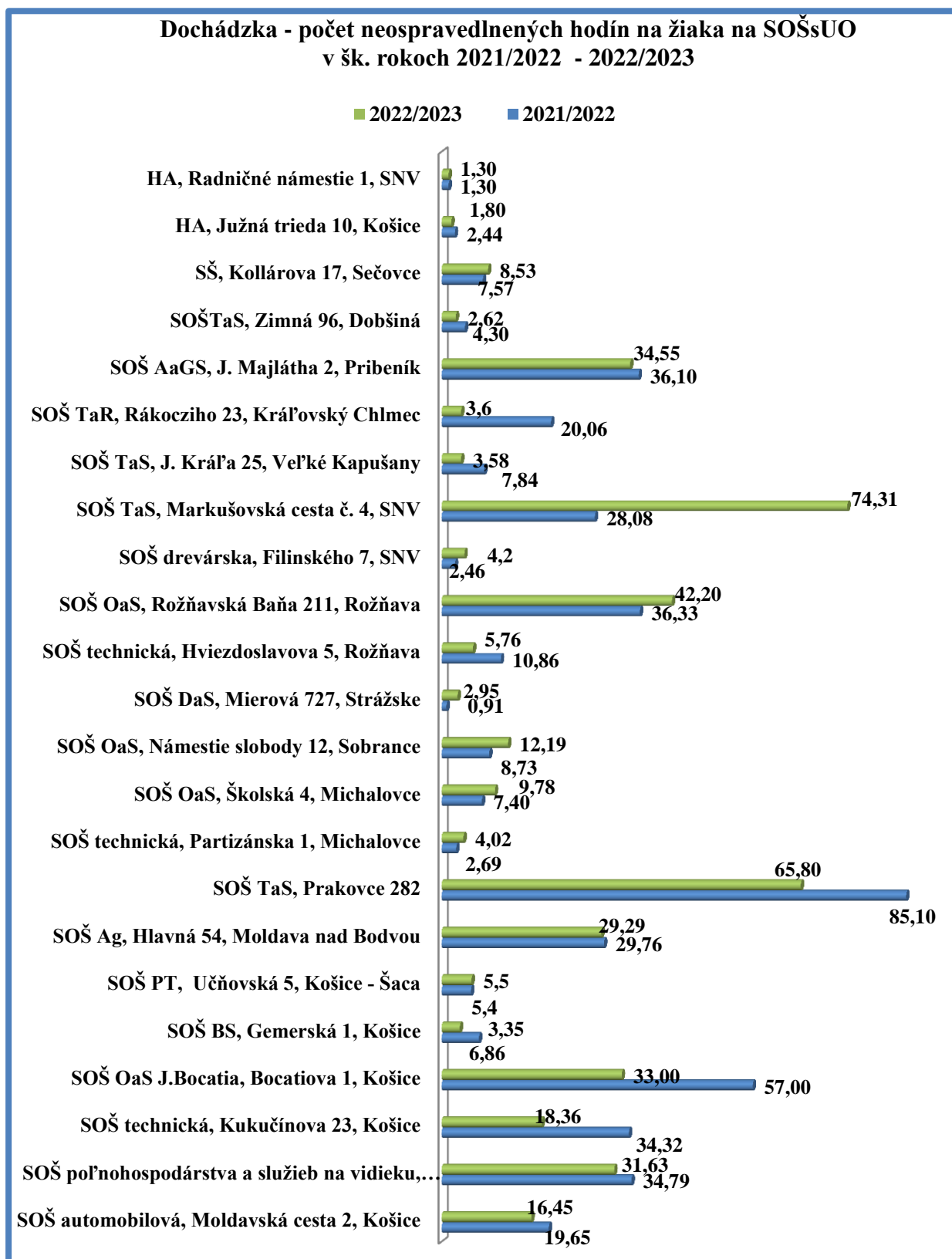
Tabuľka č. 7.2.3.2: Priemerná neospravedlnená dochádzka na žiaka SOŠsUO v školských rokoch 2018/2019 až 2022/2023

Škola s najnižšou priemernou neospravedlnenou dochádzkou je Hotelová akadémia v Spišskej Novej Vsi (modrá farba), najvyšší počet vymeškaných neospravedlnených hodín na žiaka je na SOŠ techniky a služieb v Spišskej Novej Vsi (červená farba).

Dochádzka - počet ospravedlnených hodín na žiaka na SOŠsUO v šk. rokoch 2021/2022 a 2022/2023



Graf č. 7.2.3.3: Priemerný počet ospravedlnených hodín na žiaka na SOŠsUO v školských rokoch 2021/2022 a 2022/2023



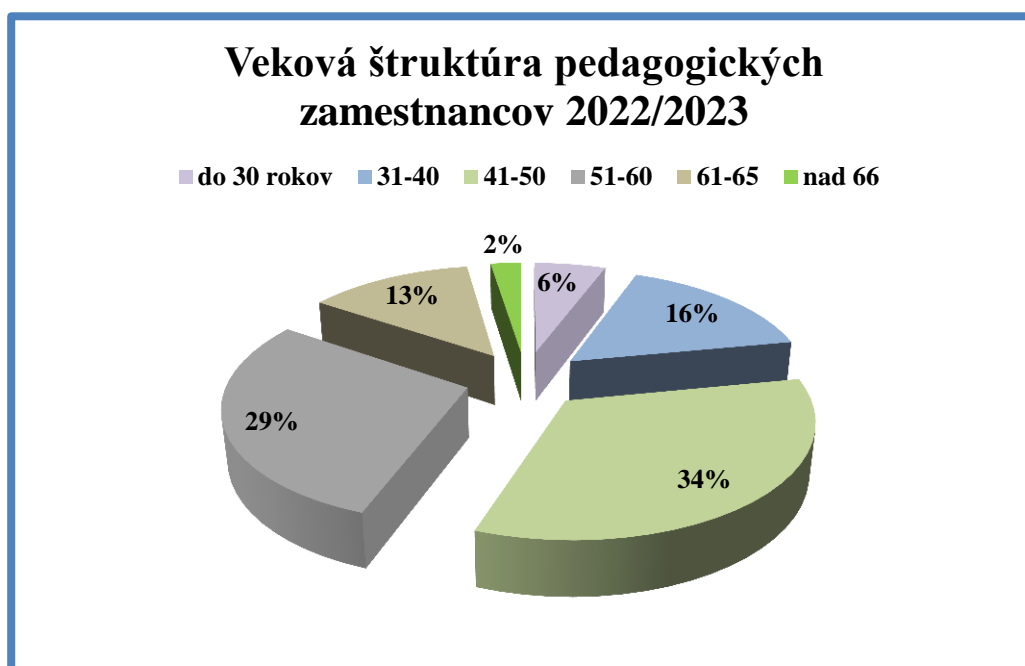
Graf č. 7.2.3.4: Priemerný počet neospravedlnených hodín na žiaka na SOŠsUO v školských rokoch 2021/2022 a 2022/2023

8. Veková a kvalifikačná štruktúra pedagógov na stredných školách v zriaďovateľskej pôsobnosti KSK

V školskom roku 2022/2023 sme zaznamenali pokles počtu pedagogických zamestnancov, na stredných školách ich pôsobilo 2 680 (v šk. roku 2021/2022 – 2743, 2020/2021 – 2 650, 2019/2020 - 2 671 , v 2018/2019 - 2 826, 2017/2018 – 2 943, v 2016/2017- 2 938 a v 2015/2016 - 2 997 pedagógov).

Priemerný vek pedagogických zamestnancov na stredných školách bol 49 rokov, evidujeme mierny nárast oproti šk. roku 2021/2022 (2021/2022- 48,7 rokov, v 2020/2021 - 48,88, v 2019/2020 - 48,48 rokov).

Veková štruktúra pedagogických zamestnancov stredných škôl bola nasledovná :



Graf č. 8.1: Veková štruktúra pedagogických zamestnancov na stredných školách v zriaďovateľskej pôsobnosti KSK v školskom roku 2022/2023 v percentuálnych vyjadreniach

Veková štruktúra pedagogických zamestnancov								
skupina	do 30 rokov	31-40	41-50	51-60	61-65	nad 66	spolu	priemer. vek
Gymnázia	44	95	230	167	55	12	603	47,6
SOŠbUO	74	222	411	334	129	37	1210	49,3
SOŠsUO	35	119	257	275	167	17	870	50,3
SPOLU	153	436	898	776	351	66	2680	49

Tabuľka č. 8.1: prehľad vekovej štruktúry pedagogických zamestnancov v šk. roku 2022/2023

Najsilnejšie je, tak ako v minulých rokoch, zastúpená veková kategória učiteľov vo veku 41 - 50 rokov 34 %. Skupina učiteľov do 30 rokov je zastúpená len v 6 % (rovnako tomu bolo aj predchádzajúcich šk. rokoch 2021/2022, 2020/2021 a v 2019/2020). Oproti 2021/2022 opäť klesol počet pedagogických zamestnancov nad 66 rokov na 2 % zamestnancov (v šk. roku 2021/2022 – 2,2 %, v 2020/2021 – 3 %).

Uvádzame vybrané školy, v ktorých je vekový priemer podľa údajov samotnej školy 50 a viac rokov. V školskom roku 2022/2023 to bolo 27 stredných škôl (v 2021/2022 to bolo rovnako- 27 SŠ, v 2020/2021 – 28). Najvyšší vekový priemer mala SOŠ techniky a služieb, Zimná 96, Dobšiná – 55,4 rokov, čo súvisí s problémom personálnych kapacít, nárast odborné zdatných a mladých pedagógov v danom regióne.

Škola	do 30 rokov	31-40	41-50	51-60	61-65	66 a viac	spolu všetkých	priemerný vek
Gy, Alejová 1, Košice	2	4	12	16	4	3	41	51,46
Gy P. Horova, Masarykova 1, Michalovce	2	6	17	21	6	0	52	50,5
Gy P. J.Šafárika, Akademia Hronca 1, Rožňava	2	9	14	8	1	2	36	51,75
Gy, Školská 7, SNV	0	4	15	12	5	0	36	51,03
Gy, Komenského 32, Trebišov	1	3	7	9	5	0	25	51,09
OA, Watsonova 61, Košice	2	6	13	22	8	0	51	50,37
OA, Polárna 1, Košice	0	2	4	7	1	0	14	51,07
OA, Kapušianska 2, Michalovce	1	1	3	9	3	0	17	52,94
OA, ul. Akademia Hronca 8, Rožňava	0	1	6	6	5	0	19	51,63
OA, Komenského 6, Trebišov	1	2	3	5	4	1	16	51,8
SZŠ, Nám. 1.mája 1, Rožňava	6	9	15	9	6	6	51	51
SPŠ dopravná, Hlavná 113, Košice	0	4	18	14	7	3	46	52,15
SPŠ strojnica, Komenského 2, Košice	0	4	11	11	5	1	32	51,88
SPŠ stavebná a geodetická, Lermontovova 1, Košice	1	4	7	8	6	1	26	51,6
SOŠ veterinárna, Nám. mladých poľnohospodárov 2, Košice-Barca	1	4	11	12	7	0	35	50,49
SOŠ automobilová, Moldavská cesta 2, Košice	1	4	12	16	8	2	43	51,2
SOŠ technická, Kukučínova 23, Košice	3	11	25	31	24	1	95	51,73
SOŠ OaS, J. Bocatia, Bocatiova 1, Košice	4	2	15	13	6	2	42	50,21
SOŠ BS, Gemerská 1, Košice	0	2	11	9	10	0	32	52,9
SOŠ, Hlavná 54, Moldava nad Bodvou	0	7	11	13	8	0	39	51

SOŠ technická, Partizánska 1, Michalovce	1	4	16	34	10	0	65	53,7
SOŠ obchodu a služieb, Námestie slobody 12, Sobrance	1	1	4	11	4	0	21	53,43
SOŠ technická, Hviezdoslavova 5, Rožňava	1	5	12	7	13	1	39	51,8
SOŠ obchodu a služieb, Rožňavská Baňa 211, Rožňava	0	6	5	12	9	0	32	52,63
SOŠ drevárska, Filinského 7, SNV	0	3	18	12	8	0	41	51,4
SOŠ TaS, Zimná 96, Dobšiná	0	0	6	5	8	0	19	55,4
SOŠ obchodu a služieb, Školská 4, Michalovce	2	4	6	18	7	2	39	53,36

Tabuľka č. 8.2: Veková štruktúra vybranej skupiny stredných škôl s priemerným vekom nad 50 rokov v školskom roku 2022/2023

V ďalšej časti uvádzame kvalifikačnú štruktúru pedagogických zamestnancov na stredných školách. Druhú kvalifikačnú skúšku má 826 (v šk. roku 2021/2022- 858) pedagogických zamestnancov, počet pedagogických zamestnancov s vedeckou hodnotou stúpol na 89 (v šk. roku 2021/2022 – 77, v 2020/2021 – 76) zamestnancov.

Na stredných školách pracovalo celkovo 304 (v šk. roku 2021/2022 - 350) externých pedagogických zamestnancov. Počet nekvalifikovaných zamestnancov klesol na 65 (v šk. roku 2021/2022 ich bolo 75). Kvalifikáciu si dopĺňa celkovo 30 zamestnancov (predovšetkým DPS). Kvalifikovaných pedagogických zamestnancov bolo zastúpených v 95 %.

ŠKOLA	externí	kvalifikovaní	nekvalifikovaní	dopl. si kvalifikáciu	s 1. kval. skúškou	s 2. kval. skúškou	vedecko-akad. hodnosť
Gymnázia	16	599	3	8	186	268	31
SOŠbUO	283	1070	29	19	264	301	49
SOŠsUO	5	877	33	3	162	257	9
SPOLU	304	2546	65	30	612	826	89

Tabuľka č. 8.3: Kvalifikačná štruktúra pedagogických zamestnancov na SŠ KSK v školskom roku 2021/2022

9. Výsledky žiakov stredných škôl na maturitných skúškach, záverečných skúškach a absolventských skúškach

9.1 Maturitné skúšky

Cieľom maturitnej skúšky je overenie vedomostí a zručností žiakov v rozsahu učiva určeného katalógom cieľových požiadaviek a overenie toho, ako sú žiaci pripravení používať získané kompetencie v ďalšom štúdiu alebo pri výkone povolani a odborných činností, na ktoré sa pripravujú. Súčasťou maturitnej skúšky v stredných odborných školách je teoretická časť

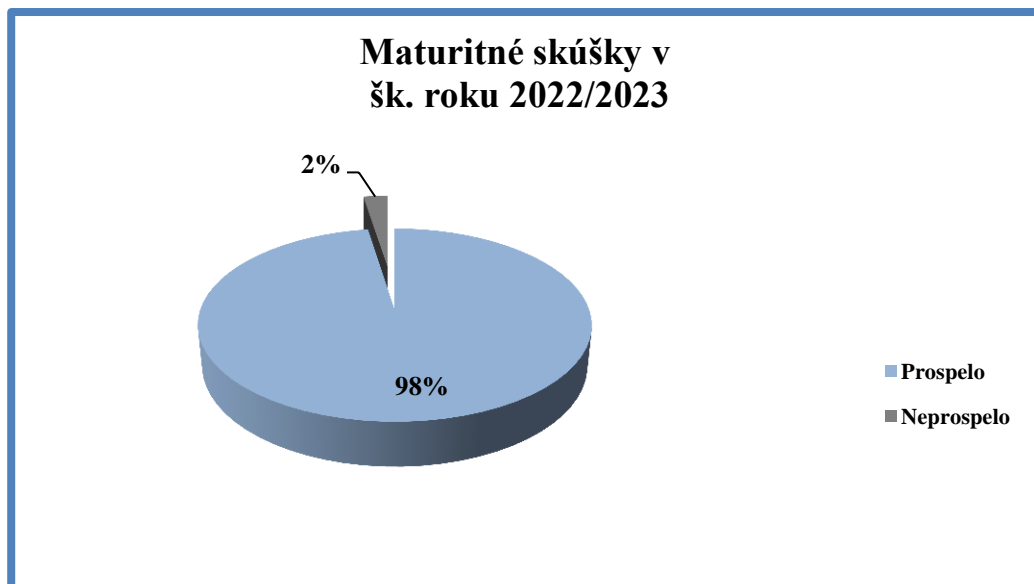
maturitnej skúšky a praktická časť maturitnej skúšky (ďalej len „odborná zložka“). Cieľom odbornej zložky je overenie vedomostí a zručností v rozsahu učiva odborných vyučovacích predmetov určených vzdelávacími štandardmi. V nadstavbovom štúdiu sa v odbornej zložke zohľadňuje nadväznosť na príslušný učebný odbor.

Maturitná skúška z jednotlivých predmetov môže pozostávať z externej časti a internej časti. Súčasťou internej časti maturitnej skúšky je aj teoretická časť odbornej zložky a praktická časť odbornej zložky.

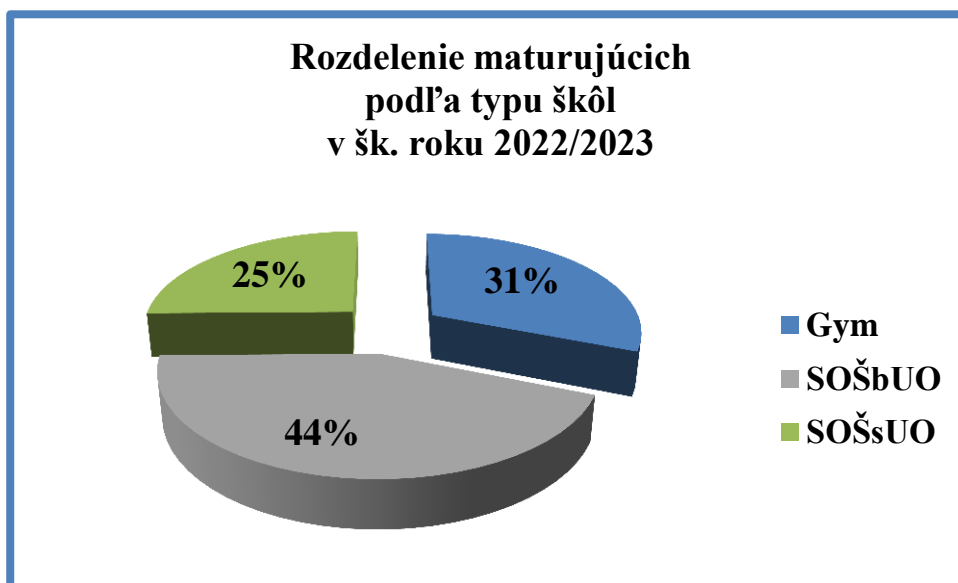
Organizáciu MS upravuje zákon č. 245/2008 Z. z. o výchove a vzdelávaní (školský zákon) a o zmene a doplnení niektorých zákonov v znení neskorších predpisov a vyhláška č. 224/2022 Z. z. o strednej škole. Realizáciu EČ MS a PFIČ MS zabezpečuje oddelenie hodnotenia a monitorovania vzdelávania NIVaM.

Externá časť a písomná forma internej časti maturitnej skúšky v školskom roku 2022/2023 sa uskutočnila v dňoch 14. – 17. marca 2023.

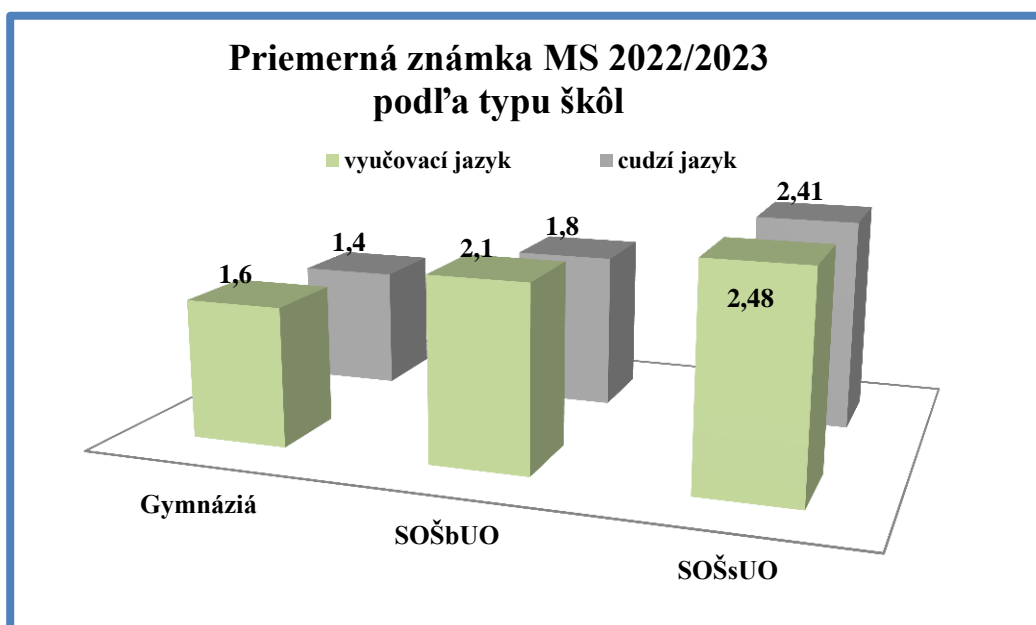
Na stredných školách v zriaďovateľskej pôsobnosti KSK maturovalo v školskom roku 2022/2023 celkovo 4 403 žiakov, z toho nepropelo 100 žiakov, to je 2,3 % maturujúcich (v šk. roku 2021/2022 to bolo menej, 2 %).



Graf č. 9.1.1: Výsledky maturitnej skúšky na SŠ v zriaďovateľskej pôsobnosti KSK v školskom roku 2022/2023



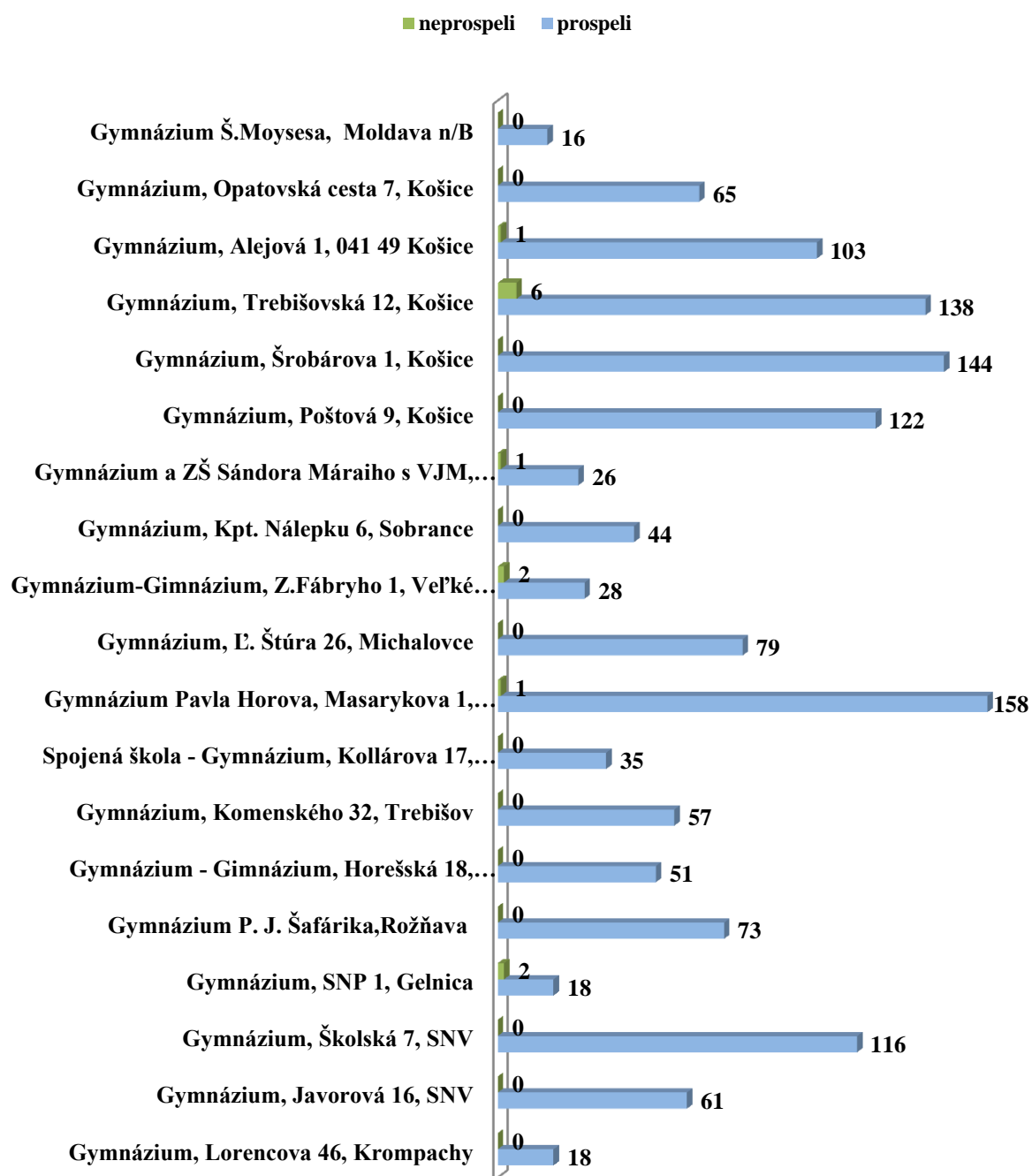
Graf č. 9.1.1: Percentuálne zobrazenie maturujúcich žiakov na jednotlivých typoch SŠ v školskom roku 2022/2023



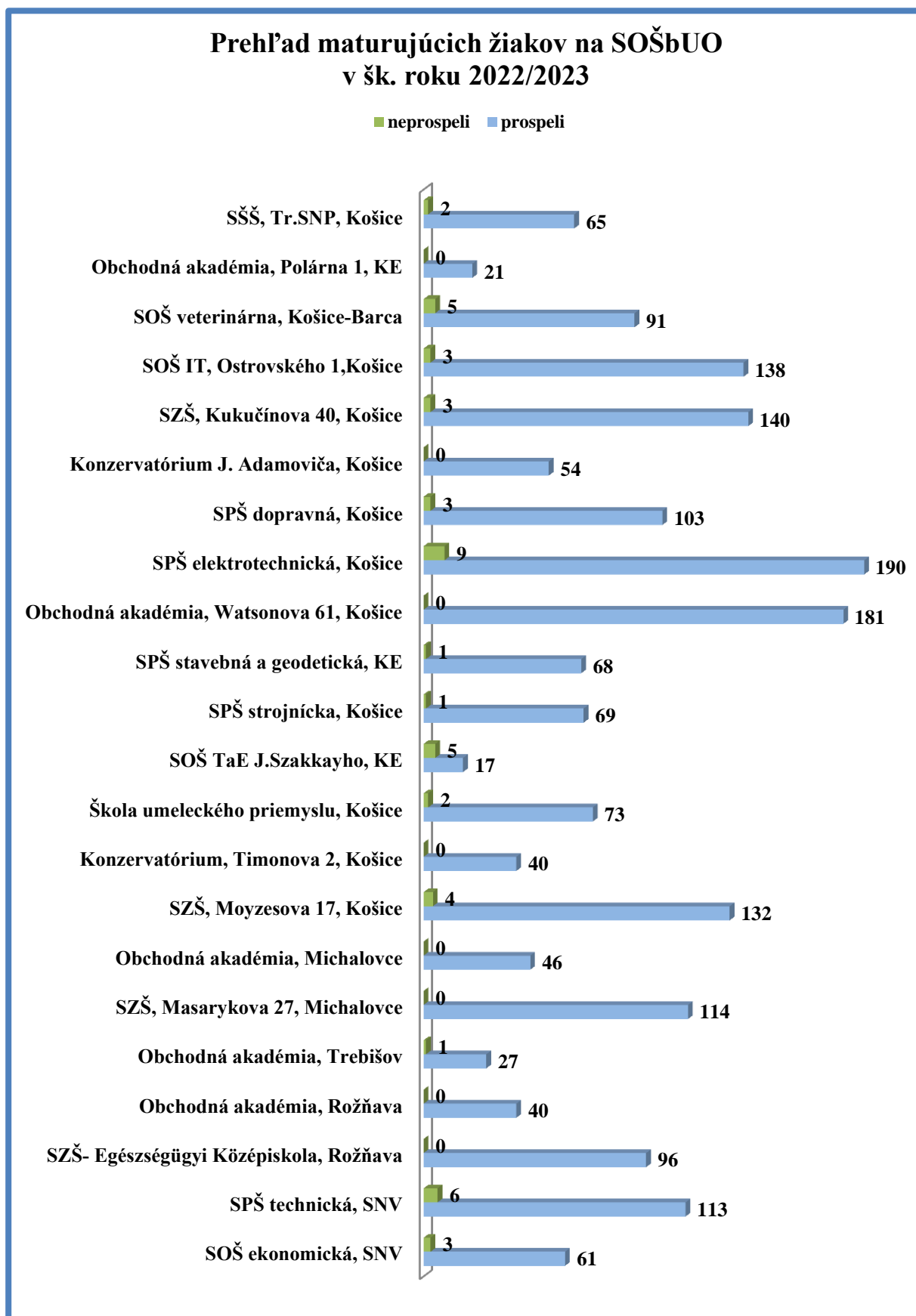
Graf č. 9.1.3 Zobrazenie priemerných známok vo vyučovacom a cudzom jazyku na MS v školskom roku 2022/2023 podľa typu škôl

V ďalších grafoch zobrazujeme výsledky MS na jednotlivých typoch stredných škôl.

Prehľad maturujúcich žiakov na gymnáziách v šk. roku 2022/2023

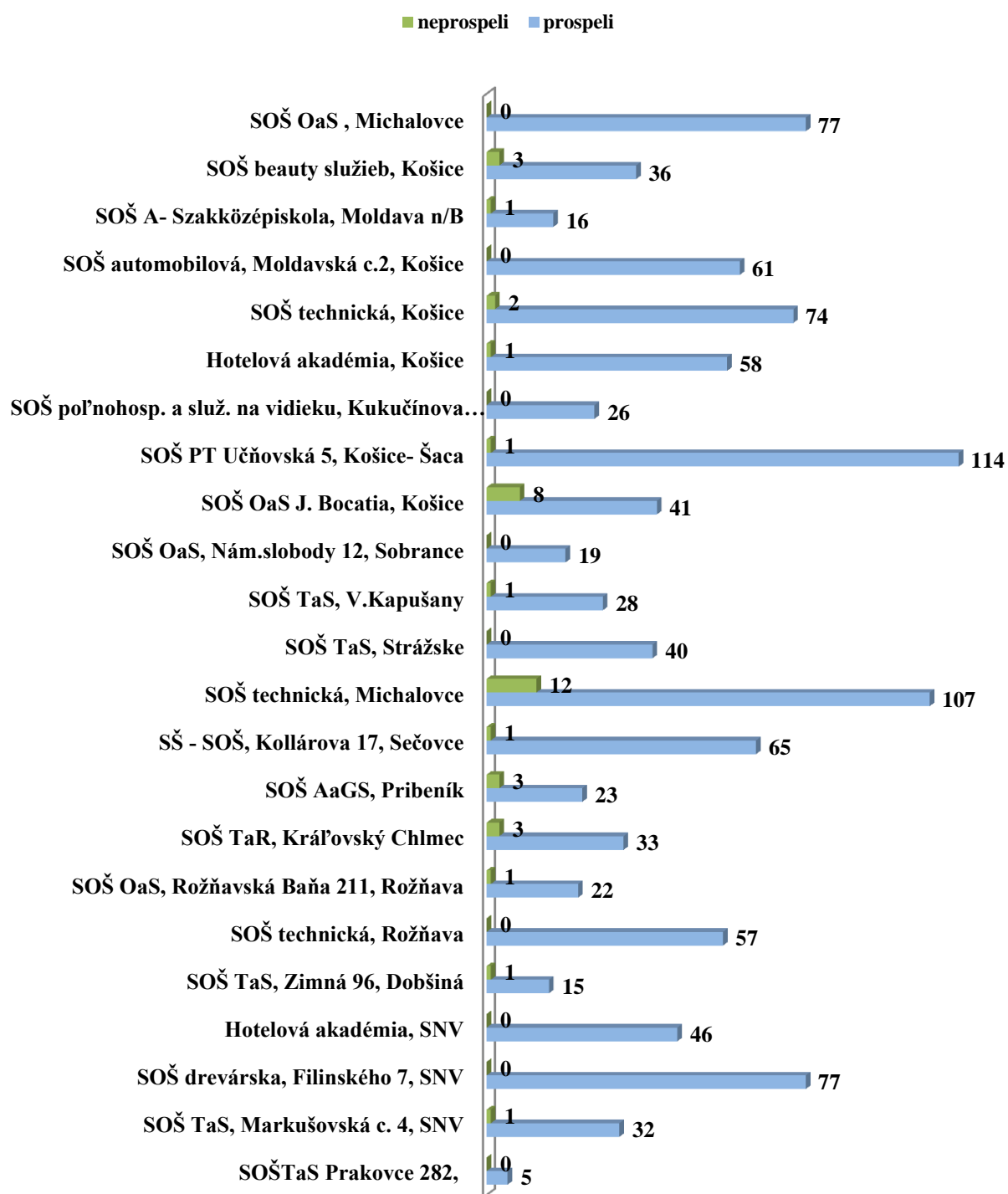


Graf č. 9.1.4: Výsledky maturitných skúšok na gymnáziách v školskom roku 2022/2023



Graf č. 9.1.5: Výsledky maturitných skúšok na SOŠbUO v školskom roku 2022/2023

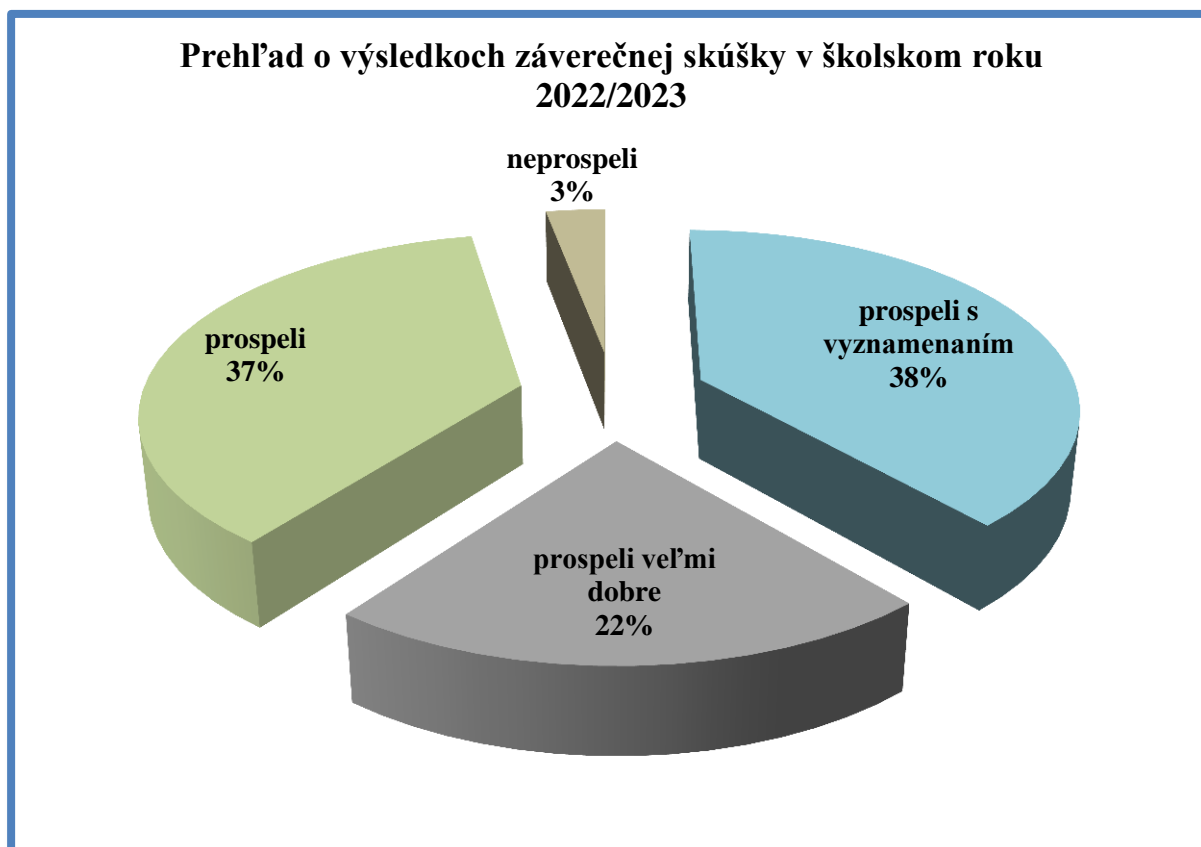
Prehľad maturujúcich žiakov na SOŠsUO v šk. roku 2022/2023



Graf č. 9.1.6: Výsledky maturitných skúšok na SOŠsUO v školskom roku 2022/2023

9.2 Závěrečné skúšky

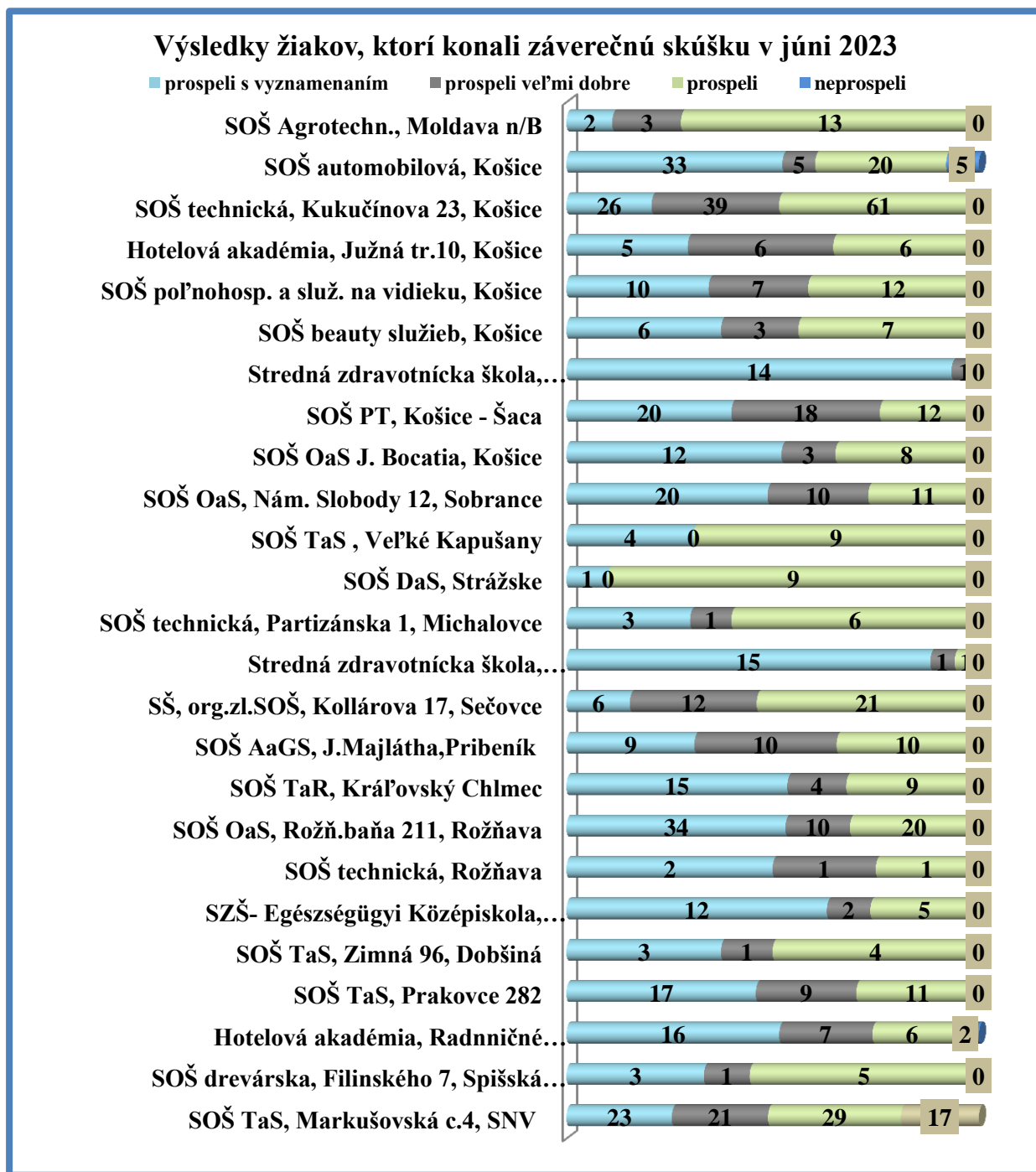
Závěrečná skúška sa konala na 25 SOŠ v zriaďovateľskej pôsobnosti KSK. V školskom roku 2022/2023 konalo závěrečnú skúšku v 3 až v 4- ročných učebných odboroch spolu 806 žiakov (v šk. roku 2021/2022 – 841 žiakov, 2020/2021 – 1 166 žiakov, v 2019/2020 to bolo 1071 žiakov). Nepropelo 24 žiakov, čo predstavuje 2,98 %.



Graf č. 9.2.1 : Percentuálny prehľad výsledkov závěrečnej skúšky v školskom roku 2022/2023

Výsledky žiakov, ktorí konali závěrečnú skúšku v júni 2023			
prospeli s vyznamenaním	prospeli veľmi dobre	prospeli	nepropeli
311	175	296	24

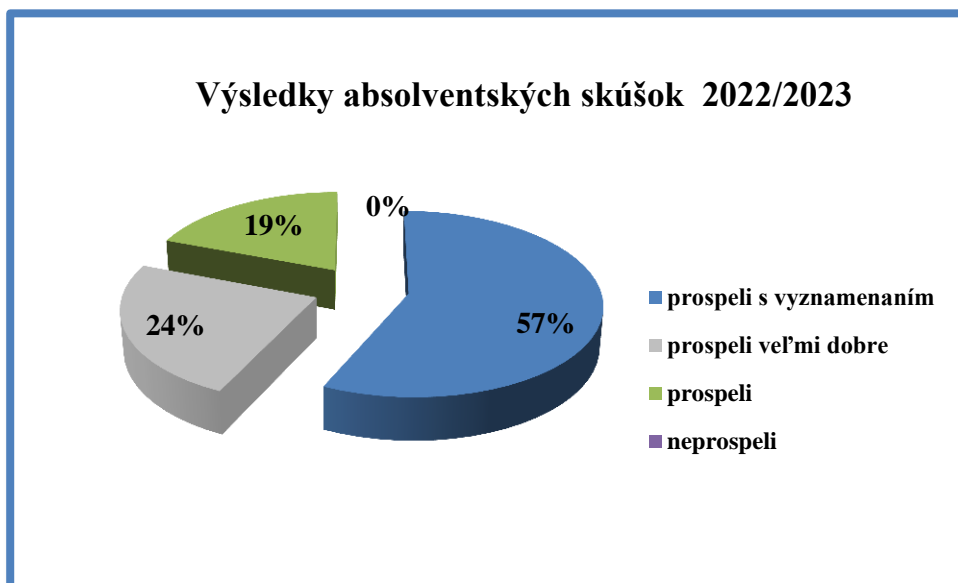
Tabuľka č. 9.2.1: Počet žiakov končiacich závěrečnou skúškou v šk. roku 2022/2023



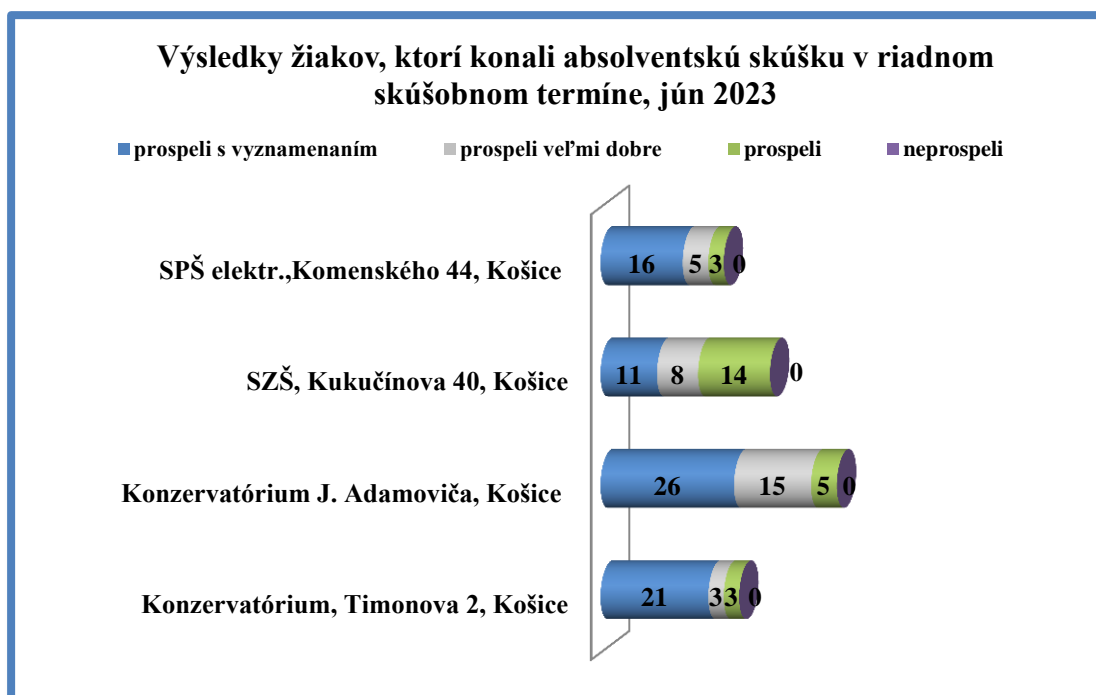
Graf č. 9.2.2: Prehľad výsledkov žiakov konajúcich ZS na stredných školách v školskom roku 2022/2023

9.3 Absolventské skúšky

V školskom roku 2022/2023 konalo absolventskú skúšku 130 žiakov (v školskom roku 2021/2023 - 134 žiakov), všetci boli úspešní.



Graf č. 9.3.1: percentuálne rozdelenie žiakov podľa úspešnosti AS v školskom roku 2022/2023



Graf č. 9.3.2: Prehľad úspešnosti v počte žiakov na SŠ konajúci absolventské skúšky.

10. Školské internáty

Košický samosprávny kraj v školskom roku 2022/2023 vo svojej zriaďovateľskej pôsobnosti prevádzkoval 16 školských internátov, z čoho sú tri samostatné právne subjekty a zvyšné tvoria súčasť stredných škôl.

Školský internát podľa § 113 ods. d) zákona č. 245/2008 Z. z. o výchove a vzdelávaní (školský zákon) je školským výchovno-vzdelávacím zariadením.

Vyhláška č. 22/2022 MŠVVaŠ SR pojednáva o školských výchovno- vzdelávacích zariadeniach. § 5 uvedenej vyhlášky hovorí o výchovno-vzdelávacej činnosti v školskom internáte.

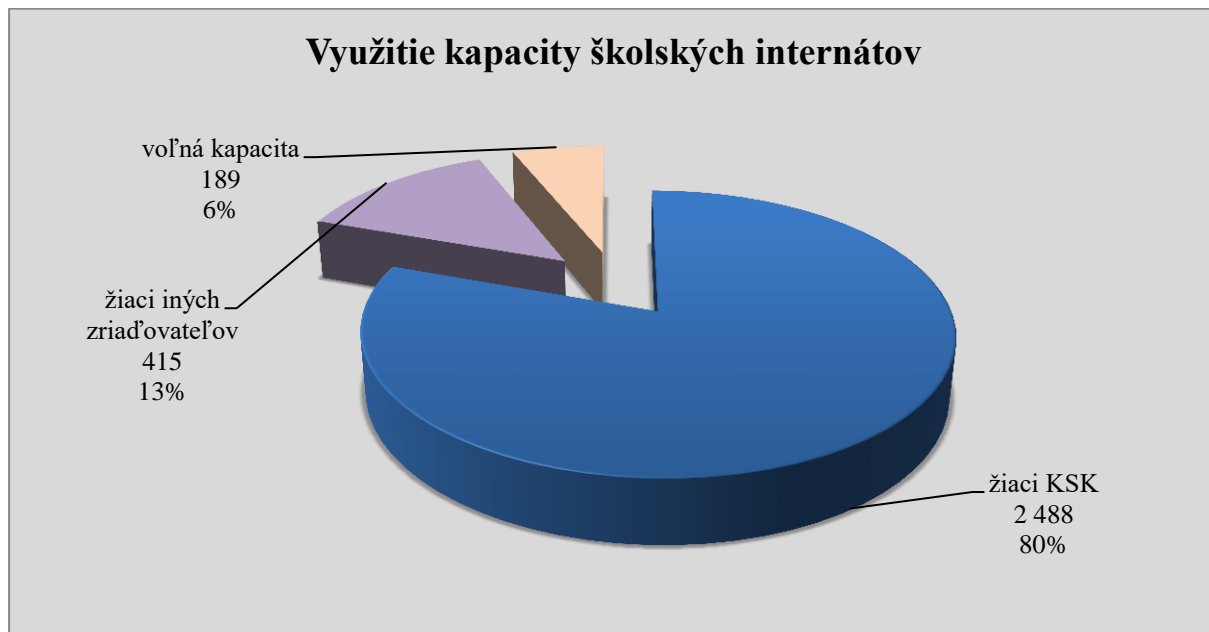
Prehľad školských internátov s počtom ubytovaných žiakov k 15. 9. 2022 v porovnaní s ich kapacitou uvádzame v tabuľke č.: 10.1:

Školské internáty		kapacita	celkový počet žiakov	voľná kapacita
1	ŠI, Považská 7, Košice	288	289	0
2	ŠI A. Garbana, Werferova 10, Košice	394	404	0
3	ŠI, Medická 2, Košice	680	670	10
4	ŠI – SOŠ, Učňovská 5, Košice	70	59	11
5	ŠI - SOŠ, Hlavná 54, Moldava n/B	28	11	17
6	ŠI - SOŠ, Ostrovského 1, Košice	162	158	4
7	ŠI - SOŠ T, Kukučínova 23, Košice	174	118	56
8	ŠI - SOŠ, Grešákova 1, Košice – Jedlíkova 11	352	343	9
9	ŠI - SPŠ E, Komenského 44, Košice	155	152	3
10	ŠI – Spojená škola, Exnárova 8, KE	36	35	1
11	ŠI – Stredná športová škola, SNP 104, KE	240	240	0
12	ŠI – Hotelová akadémia, Južná trieda 10, Košice	89	89	0
13	ŠI - OA, Akadēmika Hronca, Rožňava	92	86	6
14	ŠI - SOŠ OaS, Školská, Michalovce	154	115	39
15	ŠI - Hotelová akadémia, SNV	120	76	44
16	ŠI – Spojená škola, Kollárova 17, Sečovce	58	58	0
Spolu		3 092	2 903	189

Tabuľka č.: 10.1: Vyťaženie kapacity školských internátov k 15. 9. 2022

Celkové využitie kapacity školských internátov v školskom roku 2022/2023 je na úrovni 93,8%. Voľné ubytovacie kapacity opakovane evidujeme priamo v Košiciach, ale aj v iných mestách Košického kraja. Dôvodom môže byť skutočnosť, že aktuálne ubytovacie kapacity priamo v Košiciach prevyšujú záujem zo strany žiakov stredných škôl, napriek tomu, že školské internáty v zriaďovateľskej pôsobnosti KSK poskytujú svoje kapacity aj žiakom škôl iných zriaďovateľov sídliačich priamo v Košiciach.

Voľná ubytovacia kapacita sa opakuje v Spišskej Novej Vsi a v Michalovciach, kde je predpoklad, že väčšina žiakov študujúcich v uvedených mestách pochádza priamo z týchto miest alebo z blízkeho okolia a školský internát reálne nepotrebujú.



Graf č. 10.1: Percentuálne zobrazenie využitia kapacity školských internátov v školskom roku 2022/2023

V školských internátoch bolo v školskom roku 2022/2023 spolu 121,4 pedagogických zamestnancov a 151,2 nepedagogických zamestnancov.

Prevádzka školských internátov počas celého školského roka 2022/2023 bola plynulá, bez akýchkoľvek dôvodov prerušenia výchovno vzdelávacieho procesu. Koncom školského roka SOŠ technická, Kukučínova 23, Košice predložila žiadosť o nepretržitú prevádzku školského internátu z dôvodu ubytovania žiakov z Ukrajiny.

V školskom roku 2022/2023 boli realizované rekonštrukcie a opravy väčšieho rozsahu s finančnou účasťou zriaďovateľa na viacerých školských internátoch. V školskom internáte na Medickej v Košiciach bola v lete realizovaná rozsiahla rekonštrukcia v 27 bunkách a zahŕňala výmenu stupačiek, sanity, obkladov a podláh na chodbe. Následne v uvedených bunkách bolo schválených 75 000 eur na výmenu nábytku, vstavané skrine sa vymenili v 27 bunkách a nábytok v 13 bunkách internátu. Na zadnej strane budovy došlo k výmene okien za takmer 100 tisíc eur. Rekonštrukcia časti stupačiek bola zrealizovaná aj v školskom internáte pri Strednej športovej škole v Košiciach. Vymaľovať priestory školského internátu sa podarilo v Internáte A. Garbana, Werferova, Košice, v Školskom internáte pri Hotelovej akadémii, Spišská Nová Ves a v Školskom internáte Považská 7, Košice. Opravy strechy internátov sa uskutočnili pri Obchodnej akadémii, Rožňava a na Školskom internáte na Werferovej 10, Košice. Výmenu žalúzií a čiastočnú výmenu nábytku sa podarilo zrealizovať v Školskom internáte pri SOŠ obchodu a služieb, Michalovce.

Školské internáty si svojpomocne zrealizovali menšie opravy rôznych priestorov (v izbách žiakov, sociálnych zariadeniach), maľovali kancelárie, schodiská, izby

vychovávateľov, realizovali sa čiastočné výmeny podláh, dlažby, a iné bežné opravy. Podľa finančných možností sa dokupovalo vybavenie izieb (postelne obliečky, plachty), do čítární školských internátov (regály, knihy, sedacie vaky), do posilňovní a klubovní (zrkadlá, vzpieračské pásy a i), nákup televízorov, kamerového systému, notebookov a pod..

V zmysle VZN KSK č. 19/2022 sa od školského roku 2022/2023 žiadosti z jednotlivých internátov neposudzujú na úrovni zriaďovateľa, nakoľko podľa zákona 245/2008 Z. z. a uvedeného VZN sa tieto príspevky neuhrádzajú, ak je žiak členom domácnosti, ktorej sa poskytuje pomoc v hmotnej núdzi v zmysle zákona č. 417/2013 Z. z. o pomoci v hmotnej núdzi a ak o to zákonný zástupca žiaka písomne požiada.

11. Zariadenia školského stravovania

V zmysle § 139 zákona č. 245/2008 Z. z. o výchove a vzdelávaní (školský zákon) zariadeniami školského stravovania sú školská jedáleň a výdajná školská jedáleň. Ďalšie podmienky organizácie a prevádzky sú bližšie určené vo vyhláske MŠ SR č. 330/2009 Z. z. o zariadení školského stravovania.

V školskom roku 2022/2023 bolo v sieti škôl a školských zariadení SR zaradených 44 školských stravovacích zariadení, z toho 8 výdajných školských jedální v zriaďovateľskej pôsobnosti KSK.

Z celkového počtu 23 224 žiakov denného štúdia stredných škôl v zriaďovateľskej pôsobnosti KSK sa na stravovanie zapísalo cca 11 733 žiakov, čo je 50,5 %. Celkovo sa na stravovanie v školských jedálňach prihlásilo 14 000 stravníkov, vrátane zamestnancov školy.

Zariadenia školského stravovania	školský rok 2020/2021	školský rok 2021/2022	školský rok 2022/2023
zapísaní stravníci – žiaci	11 572	11 464	11 733
% stravníkov žiakov	48,9	51,8	50,5
počet zamestnancov	242,3	241,7	246,1
priemerný počet stravníkov na 1 zamestnanca	47,8	47,4	47,7

Tabuľka č. 11.1: Prehľad počtu stravníkov (žiakov) za posledné tri školské roky

Školský rok 2022/2023 v školských stravovacích zariadeniach bol plynulý, bez prerušenia prevádzky škôl a školských zariadení.

Od mája 2023 KSK ako zriaďovateľ v zmysle zákona č. 544/2010 Z. z. o dotáciách predložil na Úrad práce, sociálnych vecí a rodiny Košice Žiadosť o poskytnutie dotácie na stravu pre 212 žiakov ZŠ a Gymnázia, Kuzmányho 6, Košice, ktorá bola schválená v objeme

takmer 20 000 eur. Od nového školského roka sa okruh žiadateľov rozšíri o žiakov I. stupňa osemročných gymnázií a žiakov prvého ročníka bilingválneho štúdia.

V priebehu školského roka 2022/2023 bolo z úrovne zriaďovateľa v rámci pravidelnej modernizácie a obnovy strojového vybavenia školských jedální schválených 7 žiadostí škôl a školských zariadení v celkovom objeme 37 880,00 €.

Počas letných prázdnin sa začala stavať nová školská jedáleň pri Obchodnej akadémii v Rožňave ako samostatná budova. Ide o jednu z najväčších investícií v objeme 1,7 mil. eur. Školské stravovacie zariadenie bude slúžiť žiakom a zamestnancom z viacerých stredných škôl v Rožňave. Za finančnej pomoci zriaďovateľa sa zrealizovala renovácia školskej jedálne pri Strednej športovej škole v Košiciach v objeme cez 300 tisíc eur. Školská jedáleň poskytuje stravu športovcom, ubytovaným žiakom z Ukrajiny a z uvedeného dôvodu funguje v nepretržitej prevádzke.

Za finančnej pomoci zriaďovateľa bola riešená oprava rozvodov a elektroinštalácie v školskej jedálni pri Gymnázium, Trebišov v objeme 4 000 eur. Hygienická maľba priestorov školskej jedálne pri Gymnázium, Školská, Spišská Nová Ves a pri SOŠ informačných technológií, Ostrovského 1, Košice v objeme 20 000 eur.

Školské jedálne v priebehu školského roka vykonávali práce, nevyhnutné opravy a revízie, aby udržali prevádzku v plynulej činnosti. Počas obdobia letných prázdnin si školské jedálne realizovali plánované menšie opravy priestorov, rozsiahlejšie sanitácie, hygienické maľby, doplnenie inventáru v kuchyni v rozsahu od finančných možností v rámci svojich rozpočtov vrátane vlastných príjmov.

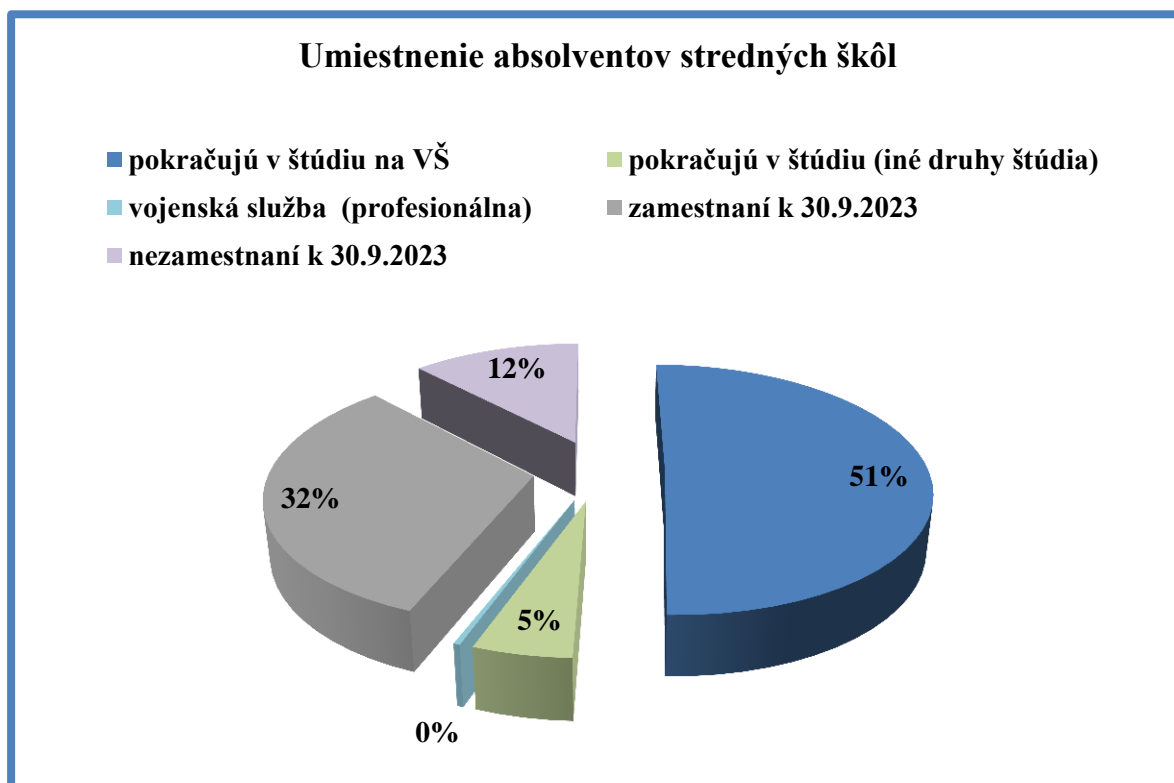
Konečným cieľom uvedených aktivít je funkčnosť a postupná modernizácia priestorov pred otvorením nového školského roka a zvýšenie záujmu o stravovanie zo strany žiakov.

V školskom roku 2022/2023 bolo vydaných 1 659 950 hlavných jedál a 1 169 692 doplnkových jedál žiakom stredných škôl.

12. Umiestňovanie absolventov po ukončení strednej školy

Stredné školy v zriaďovateľskej pôsobnosti KSK mapujú umiestnenie svojich absolventov končiacich v danom školskom roku – prijatie na VŠ, umiestnenie na trhu práce a pokračovanie v iných formách štúdia. Takto získané štatistiky k 30. 9. sú pre školy informáciou o úspešnosti ich absolventa na trhu práce a zároveň je to informácia k plánovaniu rozvoja školy a prispôbovaniu školského vzdelávacieho programu zamestnávateľom. Údaje sa ale školám nepodarilo získať od všetkých svojich absolventov a komplexné štatistiky Centra vedecko-technických informácií a prognóz v školstve neboli k dátumu spracovania tejto kumulatívno-komparatívnej správy zverejnené; údaje preto vykazujú určité skreslenie a nepresnosť.

Nižšie spracované grafy dávajú informáciu o tom, ako sa situácia vyvíja u absolventov hneď po ich vstupe na trh práce, ako aj o tom, s akými informáciami škola pracuje pri príprave ďalšieho prijímacieho konania.



Graf č. 12.1: Percentuálne zobrazenie umiestnenia absolventov k 30. 09. 2023 (absolventi šk. rok 2022/2023)

ŠKOLA	pokračujú v štúdiu na VŠ	pokračujú v štúdiu (iné druhy štúdia)	vojenská služba (profesionálna)	zamestnaní k 30.9.2023	nezamestnaní k 30.9.2023	Spolu
<i>Gymnázia</i>	1174	10	2	79	31	1296
<i>SOŠbUO</i>	1068	59	2	708	137	1974
<i>SOŠsUO</i>	264	182	13	797	434	1690
Spolu	2 506	251	17	1 584	602	4 960

Tabuľka č. 12.1: Umiestnenie absolventov

13. Jazykové školy a Centrá voľného času

13.1 Jazykové školy

Košický samosprávny kraj je zriaďovateľom dvoch jazykových škôl ako samostatných právnych subjektov. Jazykové vzdelávanie prebiehalo v Jazykovej škole na Hlavnej 113 v Košiciach, v ktorej bolo k 15. 9. 2022 (k termínu EduZberu) otvorených 34 kurzov cudzích jazykov, v ktorých sa vzdelávalo 481 poslucháčov. V Jazykovej škole na Javorovej 16 v Spišskej Novej Vsi bolo otvorených 33 kurzov s 410 poslucháčmi. Počet kurzov a poslucháčov sa v priebehu školského roku menil, no pre evidenciu a z dôvodu finančného berieme do úvahy ich počet k termínu 15. september. V tabuľke č. 13.1.1 uvádzame údaje počtu kurzov a ich druhov podľa jazykov a náročnosti, a počet ich poslucháčov:

Škola	Jazyky	Základné A1 - A2			Stredné B1 - B2			Vyššie B2 - C1			Konverzačné, nadväzujúce na				Prípravné na štátne jazykové skúšky				špeciálny kurz	
		počet		z toho žiaci ZŠ a SŠ	počet		z toho žiaci ZŠ a SŠ	počet		z toho žiaci ZŠ a SŠ	základné kurzy		stredné kurzy		základné B2		všeobecné C1		kurzy	poslucháči
		kurzov	spolu		kurzov	spolu		kurzov	spolu		kurzy	poslucháči	kurzy	poslucháči	kurzy	poslucháči	kurzy	poslucháči		
Jazyková škola, Hlavná 113, Košice	ANJ	1	19	2	4	70	13	5	72	12	1	15			1	19	1	17	10	128
	FrJ				1	12														
	NEJ	1	14	3	1	13	2	3	28	7										
	ŠJ	1	15	2																
	TJ	1	19	1	1	13														
	MJ				1	12														
	SJ	1	15																	
	spolu	5	82	8	8	120	15	8	100	19	1	15			1	19	1	17	10	128
Jazyková škola, Javorová 16, SNV	ANJ	6	84	78	8	104	93	6	80	68			1	12	2	30	1	14	3	45
	FrJ	1	5	4	1	5	4													
	NEJ	1	10	6	1	6	5										1	5		
	TJ	1	10	3																
	spolu	9	109	91	10	115	102	6	80	68		0	1	12	2	30	2	19	3	45

Tab. č. 13.1.1 Prehľad počtu kurzov a poslucháčov v školskom roku 2022/2023

13.2 Centrá voľného času

V piatich centrách voľného času (z toho jedno je samostatným právnym subjektom - Centrum voľného času – Regionálne centrum mládeže na Strojárskej 3 v Košiciach) pracovalo v školskom roku 3 368 členov v 175 záujmových útvaroch (krúžkoch). V tabuľke č. 13.2.1 uvádzame aj členenie na oblasti.

Zariadenie	Pravidelná záujmová činnosť	Spolu	v tom oblasti										
			jazykov	spoloč. vied	prírodn. vied	vedy a techniky	kultúry, umenia a estetiky	telových. športu a turistiky	prac.-techn.	ekolog. a envír. vých.	V T a inf	inej	
CVC, Strojárska 3, Košice	Počet záujmových útvarov	115	9	36	15	1	8	18	21	2	5	0	
	Počet členov	204	165	627	283	20	130	329	363	35	94	0	
		do 15 rokov	0	0	0	0	0	0	0	0	0	0	0
		nad 15 rokov	204	165	627	283	20	130	329	363	35	94	0
CVC pri Gymnáziu v Trebišove	Počet záujmových útvarov	13		1	5		3	4					

	Počet členov	spolu	209		19	70		49	71				
		do 15 rokov	49		0	13		25	11				
		nad 15 rokov	160		19	57		24	60				
CVČ pri Gymnáziu Javorová 16, SNV	Počet záujmových útvarov		17	3	1	2	0	3	4	2	0	1	1
	Počet členov	spolu	303	26	9	30	0	128	52	38	0	9	11
		do 15 rokov	138	12	7	0	0	24	41	36	0	9	9
		nad 15 rokov	165	14	2	30	0	104	11	2	0	0	2
CVČ pri SPŠ technickej SNV	Počet záujmových útvarov		30	5	2	5	5	1	6	0	0	5	1
	Počet členov	spolu	700	74	49	112	63	76	194	0	0	11	19
		do 15 rokov	0	0	0	0	0	0	0	0	0	0	0
		nad 15 rokov	700	74	49	112	63	76	194	0	0	11	19
CVČ pri SOŠ Ag Moldava n/B	Počet záujmových útvarov		8	1	0	0	1	2	2	1	1	0	0
	Počet členov	spolu	110	12	0	0	11	31	27	17	12	0	0
		do 15 rokov	0	0	0	0	0	0	0	0	0	0	0
		nad 15 rokov	110	12	0	0	11	31	27	17	12	0	0

Tab. č. 13.2.1 :Prehľad počtu členov záujmových útvarov k 15. 09. 2022 podľa jednotlivých záujmových oblastí

14. Záver

Spracovanie hodnotiacej správy o výchovno-vzdelávacej činnosti, jej výsledkoch a podmienkach škôl za školský rok 2022/2023 je komplexným štatistickým materiálom, ktorý poskytuje obraz o celkovom stave a úrovni výchovno-vzdelávacieho procesu v sledovaných ukazovateľoch na stredných školách a v školských zariadeniach v zriaďovateľskej pôsobnosti KSK.

Skratky:

KSK	Košický samosprávny kraj
ÚKSK	Úrad Košického samosprávneho kraja
MŠ SR	Ministerstvo školstva Slovenskej republiky
MŠVVaŠ SR	Ministerstvo školstva, vedy, výskumu a športu Slovenskej republiky
SŠ	stredná škola
SOŠ	stredná odborná škola
SOŠbUO	stredná odborná škola bez učebných odborov
SOŠsUO	stredná odborná škola s učebnými odbormi
GY	gymnázium
SZŠ	stredná zdravotnícka škola
SPŠ	stredná priemyselná škola
HA	hotelová akadémia
OA	obchodná akadémia
ŠI	školský internát
MS	maturitná skúška
EČ MS	externá časť maturitnej skúšky
PFIČ	písomná forma internej skúšky na maturitnej skúške
VŠ	vysoká škola
ZŠ	záverečná skúška
AS	absolventská skúška
ÚPSVaR	Úrad práce sociálnych vecí a rodiny
ŠkVP	školský vzdelávací program
VZN	Všeobecno-záväzné nariadenie