

**Hodnotiaca správa o stave a úrovni výchovno-vzdelávacieho
procesu za školský rok 2017/2018**

Marec 2019

Obsah

1. Úvod
 - 1.1 Poslanie a vízia
 - 1.2 Vyhodnotenie hlavných úloh stanovených v Pedagogicko-organizačných pokynoch pre školy a školské zariadenia v zriaďovateľskej pôsobnosti KSK pre školský rok 2017/2018
2. Zoznam stredných škôl a školských zariadení v zriaďovateľskej pôsobnosti KSK v školskom roku 2017/2018
3. Porovnanie počtu žiakov na stredných školách v zriaďovateľskej pôsobnosti KSK v hodnotených rokoch 2007/2008 až 2017/2018
4. Výchovno-vzdelávací proces v stredných školách – z pohľadu členenia žiakov na SŠ
 - 4.1 Gymnázia - počty žiakov
 - 4.2 Stredné odborné školy - počty žiakov
 - 4.2.1 Stredné odborné školy bez učebných odborov (SOŠbUO) - počty žiakov
 - 4.2.2 Stredné odborné školy s učebnými odbormi (SOŠsUO) - počty žiakov
5. Výchovno-vzdelávací proces v stredných školách – prospech a dochádzka
 - 5.1 Hodnotenie prospechu na stredných školách v zriaďovateľskej pôsobnosti KSK
 - 5.2 Hodnotenie dochádzky žiakov na stredných školách v zriaďovateľskej pôsobnosti KSK
6. Veková štruktúra pedagógov na stredných školách v zriaďovateľskej pôsobnosti KSK
7. Výsledky žiakov stredných škôl na maturitných skúškach, záverečných skúškach a absolventských skúškach
 - 7.1 Maturitné skúšky
 - 7.2 Záverečné skúšky
 - 7.3 Absolventské skúšky
8. Školské internáty
9. Zariadenia školského stravovania
10. Umiestňovanie absolventov po ukončení strednej školy
11. Záver

Hodnotiaca správa o stave a úrovni výchovno-vzdelávacieho procesu za školský rok 2017/2018

1. Úvod

Komplexná hodnotiaca správa o stave a úrovni výchovno-vzdelávacej činnosti, jej výsledkoch a podmienkach škôl a školských zariadení v zriaďovateľskej pôsobnosti Košického samosprávneho kraja sa predkladá v súlade s vyhláškou MŠ SR č. 9/2006 Z. z. o štruktúre a obsahu správ o výchovno-vzdelávacej činnosti, jej výsledkoch a podmienkach škôl a školských zariadení.

Uvedená vyhláška určuje povinný obsah hodnotiacej správy pre strednú školu. Správa je doplnená zo strany zriaďovateľa o ďalšie oblasti tak, aby sa vytvoril dostatočný rámec pre vytvorenie uceleného obrazu o stave a úrovni vzdelávania na stredných školách v zriaďovateľskej pôsobnosti KSK.

Riaditelia stredných škôl a školských zariadení predkladali v termíne do 31. októbra 2018 zriaďovateľovi správu o stave a úrovni výchovno-vzdelávacej činnosti, zároveň pre verejnosť ju zverejnili na svojej webovej stránke.

Vyhodnotenie ukazovateľov vzdelávania a ich zverejnenie umožňuje vytvárať tlak na zvyšovanie kvality vzdelávania v KSK.

V súlade so zákonom č. 596/2003 Z. z. o štátnej správe v školstve a školskej samospráve a o zmene a doplnení niektorých zákonov v znení neskorších predpisov je samosprávny kraj povinný vytvárať podmienky na zabezpečenie výchovy a vzdelávania na školách a školských zariadeniach vo svojej zriaďovateľskej pôsobnosti. Na tento účel vydáva pedagogicko-organizačné pokyny, v ktorých stanovuje hlavné úlohy a priority pre daný školský rok. Hodnotenie plnenia úloh z pedagogicko-organizačných pokynov za príslušný školský rok je súčasťou predkladanej správy.

Predkladaná správa uvádza výsledky za školský rok 2017/2018 a niektoré porovnania s predchádzajúcim školským rokom.

1.1 Poslanie a vízia

Hlavným zámerom stanoveným v rámci **programového rozpočtovania Košického samosprávneho kraja** pre výchovu a vzdelávanie na stredných školách v zriaďovateľskej pôsobnosti KSK je kvalitný a efektívny školský vzdelávací systém. Hlavným cieľom je moderná, dobre organizovaná, efektívna a úspešná škola orientovaná na žiaka, podporujúca jeho tvorivosť, aktivitu a rozvíjanie kľúčových kompetencií.

Samosprávny kraj každoročne analyzuje na základe predložených správ o stave a úrovni výchovno-vzdelávacieho procesu na stredných školách a školských zariadeniach plnenie špecifických cieľov. Na základe tejto analýzy stanovuje nové úlohy v rámci vydávaných pedagogicko-organizačných pokynov pre riaditeľov stredných škôl a školských zariadení vo svojej zriaďovateľskej pôsobnosti. Cieľom je odstraňovanie disparít vznikajúcich zmenou a vývojom Slovenska ako členského štátu EU, v rámci toho vznikajúcich požiadaviek zo strany zamestnávateľov na kvalitu pripravených absolventov, na skladbu odpovedajúcu potrebám trhu práce a pomalou modernizáciou stredných škôl, metodík a obsahu vzdelávania, a tiež požiadavkou na vzdelávanie zo strany rodičov a žiakov.

SWOT analýza škôl a školských zariadení:

<p>Silné stránky:</p> <ul style="list-style-type: none"> - pretrvávajúci záujem zamestnávateľov o spoluprácu so strednými školami pri príprave absolventov so snahou angažovať sa aj pri zmenách obsahu vzdelávania a zapojení sa do procesu dovzdelávania odborných učiteľov a MOV, - aktívna spolupráca skupiny riaditeľov pri spracovaní strategických materiálov na úrovni kraja, - nárast počtu novo zaradených odborov do siete stredných škôl, ktoré zodpovedajú požiadavkám trhu práce, - pozitívne skúsenosti so spracovaním návrhov experimentálnych odborov podľa požiadaviek trhu práce v spolupráci so zamestnávateľmi a ich úspešné schválenie MŠVVaŠ SR, - prezentačné aktivity na úrovni kraja smerujúce k rôznym skupinám : zamestnávateľa, ZŠ, žiaci, rodičia, atď. (Mosty bez bariér a Správna voľba povolania – príležitosť k úspechu), - aktívna činnosť COVaP pri zabezpečovaní ponúkaných vzdelávacích aktivít pre satelitné školy, zamestnávateľov a stredné školy. 	<p>Slabé stránky:</p> <ul style="list-style-type: none"> - výborní žiaci odchádzajúci z menej rozvinutých regiónov, ktorí sa po ukončení VŠ nevracajú späť, - koncentrácia vzdelávania v Košiciach a prehlbujúca sa kríza na SŠ mimo Košíc (nízka efektívnosť vzdelávania súvisiaca s poklesom počtu žiakov), - nedostatočné hospodárske stimuly v okresoch a z toho vyplývajúci malý záujem o vzdelávanie na stredných školách v týchto okresoch, - chýbajúce požiadavky týkajúce sa zaraďovania odborov v menej rozvinutých regiónoch predovšetkým pre skupinu žiakov zo soc. znevýhodneného prostredia (predovšetkým Rómov) - chýbajúca spolupráca rodičov problematických žiakov a sústavne zlyhávajúce pokusy stredných škôl a ich manažmentu pri zapojení týchto rodičov do výchovno-vzdelávacieho procesu, z toho vyplývajúce slabšie vzdelávacie výsledky časti žiakov, ktoré majú vplyv na celkové výsledky kraja, - chýbajúce aktívne prepojenie výchovných poradcov SŠ s výchovnými poradcami ZŠ, - nedostatočná práca manažmentu SŠ s informáciami z ÚPSVaR o absolventoch vlastných škôl, ktorí sú evidovaní na úradoch práce, s tým súvisiaca analýza vzdelávacieho systému na ich škole, - nízke normatívy gymnázií z pohľadu ich finančnej náročnosti.
<p>Príležitosti:</p> <ul style="list-style-type: none"> - rast záujmu firiem o systém duálneho vzdelávania v kraji a o spoluprácu so strednými odbornými školami pri príprave absolventov pre konkrétneho zamestnávateľa, - spolupráca pri využívaní dielní pri COVaP pre vzdelávanie žiakov základných škôl a s tým súvisiaci rozvoj ich technických zručností v predmetoch vyučovaných na ZŠ, - pokračujúci rozvoj IT firiem v Košickom 	<p>Ohrozenie:</p> <ul style="list-style-type: none"> - nedostatočný záujem investorov o Košický samosprávny kraj, - sústavný odliv mladých ľudí z Košického kraja z dôvodu nedostatočných pracovných príležitostí, - nárast počtu žiakov zo sociálne znevýhodneného prostredia a nárast ich zaraďovania do špeciálnych tried v ZŠ a do špeciálnych škôl, - zlyhávanie štátu pri zabezpečovaní žiakov zo SZP a vzdelávania Rómov zo segregovaného

<p>kraji a rast požiadaviek na prijímanie nových absolventov do IT priemyslu,</p> <ul style="list-style-type: none"> - pokračujúci rast záujmu žiakov o technické smery štúdia (IT, elektro, CNC stroje a pod.) prejavujúci sa v prijímacom konaní pre stredné odborné školy, - výmena skúsenosti prostredníctvom stáží pedagógov pri výmenných pobytoch s partnerskou školou v zahraničí ako súčasť projektov. 	<p>prostredia (legislatívna prekážka pri pokračovaní vo vzdelávaní v 2-ročných odboroch bežných SOŠ pre žiakov s neukončeným vzdelávaním na ZŠ zo špeciálnych tried),</p> <ul style="list-style-type: none"> - jednostranne orientovaná ponuka vzdelávania v elokovaných pracoviskách, kvôli nevhodným priestorovým podmienkam v regiónoch so zvýšenou populáciou Rómov, - nízky záujem o pedagogické smery štúdia, - orientácia o štúdiu v centre Košického kraja, v košických stredných školách, čo spôsobuje vyprázdňovanie stredných škôl v ostatných regiónoch Košického kraja, - pretrvávajúci záujem žiakov ZŠ a ich zákonných zástupcov o netechnické smery štúdia na stredných školách, - záujem žiakov o učebné odbory, ktorých absolventi nie sú požadovaní trhom práce.
---	--

1.2 Vyhodnotenie hlavných úloh stanovených v Pedagogicko-organizačných pokynoch pre školy a školské zariadenia v zriaďovateľskej pôsobnosti KSK pre školský rok 2017/2018

Školy a školské zariadenia v zriaďovateľskej pôsobnosti KSK sú povinné pri vypracovaní plánov práce škôl a školských zariadení spracovať pre vlastné podmienky úlohy vyplývajúce zo schválených materiálov KSK a pedagogicko-organizačných pokynov (v ďalšom POP) pre príslušný školský rok. Materiály zásadného charakteru týkajúce sa školstva a POP sú zverejnené na webovej stránke ÚKSK. Na naplnenie cieľov boli stanovené a následne splnené úlohy:

- Spracovanie a schválenie VZN KSK o určení počtu tried prvého ročníka SŠ v územnej pôsobnosti KSK pre prijímacie konanie pre školský rok 2017/2018 – VZN schválené uznesením č. 20/2017 na 25. zasadnutí Zastupiteľstva KSK dňa 23. 10. 2017 v Košiciach.
- Spracovanie a schválenie Dodatku č.3 k Stratégii rozvoja výchovy a vzdelávania v stredných školách v KSK: Aktualizácia a konkretizácia cieľov Stratégie rozvoja výchovy a vzdelávania v stredných školách v KSK pre školský rok 2017/2018 - materiál schválený uznesením č. 538/2017 na 24. zasadnutí Zastupiteľstva KSK dňa 21.8.2017.
- Pri príležitosti Medzinárodného dňa študentstva sa 22.11.2017 stretli vybraní študenti zo škôl v zriaďovateľskej pôsobnosti KSK. Ocenenie prevzalo 22 jednotlivcov a 4 kolektívy zo stredných škôl Košického kraja. Ocenenia získali študenti za výsledky vedomostí a odborných zručností, za úspechy z medzinárodných predmetových olympiád, za športové a telovýchovné, spoločenské a kultúrne aktivity, za charitatívnu a dobročinnú iniciatívu (motivačná zložka vzdelávania pre študentov).
- V reprezentačných priestoroch Východoslovenského múzea v Košiciach pri príležitosti

Medzinárodného dňa učiteľov 28.3.2018 ocenil predseda KSK najlepších pedagógov zo stredných škôl v zriaďovateľskej pôsobnosti KSK. Ocenení boli traja riaditelia a 31 učiteľov, majstrov odborného výcviku a vychovávateľov stredných škôl (motivačná zložka pre pedagogických pracovníkov).

- Správna voľba povolania – príležitosť k úspechu je aktivita, v rámci ktorej sa prezentujú študijné a učebné odbory predovšetkým stredných odborných škôl v zriaďovateľskej a územnej pôsobnosti KSK. Prezentačná výstava sa uskutočnila prvýkrát v roku 2009 a jej 7. ročník sa konal 24. - 25.10.2017 v priestoroch SOŠ Ostrovského v Košiciach. Súčasťou boli workshopy v Košiciach, Michalovciach, Gelnici, Rožňave a Spišskej Novej Vsi. Cieľom bolo prezentovať nielen novo zaradené odbory na SŠ pripraviť odborné témy z oblasti rozvoja odborného vzdelávania, strategických zámerov KSK, požiadaviek zamestnávateľov na odborné zručnosti absolventov, kariérového poradenstva na školách. Na odborných workshopoch sa zúčastnili zástupcovia zamestnávateľov, ÚPSVaR, riaditelia a výchovní poradcovia ZŠ a SŠ a zástupcovia KSK.
- Odbor školstva ÚKSK v súlade s plnením koncepcie pripravil pre deti a mládež so špecifickými vzdelávacími potrebami a pre deti zo zdravotným znevýhodnením projekt festivalu s názvom Mosty bez bariér, ktorého hlavným motívom bolo stavanie mostu medzi zdravými a hendikepovanými deťmi. Odbor školstva v nadväznosti na pozitívne ohlasy z predchádzajúcich rokov pokračoval v začatej tradícii. V poradí 9. ročník sa konal 20.9.2017. Prezentovalo sa 41 škôl a SZ v zriaďovateľskej pôsobnosti KSK, 8 špeciálnych škôl a 3 domovy sociálnych služieb. Na prezentačnej aktivite sa prezentovali odbory SŠ, špeciálnych SŠ. Súčasťou bol spoločný program oboch skupín žiakov.
- V školskom roku 2017/2018 sa pokračovalo vo vzdelávaní žiakov zo sociálne znevýhodneného prostredia. V sieti stredných škôl a SZ bolo zaradených 40 elokovaných pracovísk v 12 SOŠ v zriaďovateľskej pôsobnosti KSK.
- V centrách odborného vzdelávania a prípravy na 11 SOŠ bolo 100 pracovísk pre 1379 žiakov. Do spolupráce s SOŠ bolo zapojených 228 zamestnávateľov za účelom odbornej prípravy žiakov pre 40 povolání.
- V duálnej forme vzdelávania sa vzdelávalo celkom 186 žiakov na 6 stredných školách: SPŠ elektrotechnická v Košiciach (75), SOŠ automobilová v Košiciach (41), SOŠ J. Bocatia v Košiciach (7), SOŠ Košice – Šaca (18), SOŠ technická v Michalovciach (40) a SOŠ drevárska v Spišskej Novej Vsi (5).
- Na stredných školách v zriaďovateľskej pôsobnosti KSK pôsobia aj odborní zamestnanci v pozícii školského psychológa, ktorí poskytujú odborné psychologicko-edukačné služby žiakom, rodičom a pedagógom na rozvíjanie ich zdravého osobnostného rozvoja a psychického zdravia využitím moderných foriem a metód identifikačno-diagnostickéj, konzultačno-poradenskej a preventívnej práce.
- V školskom roku 2017/2018 sa aktualizovali ponuky vzdelávacích aktivít stredných škôl:
 - a) rekvalifikačné kurzy pre zamestnancov firiem,
 - b) vzdelávacie programy pre žiakov končiacich tried získaním osvedčenia pre určitú technológiu vo výrobe,
 - c) ponuky v oblasti vzdelávania cudzích jazykov,
 - d) ponuky v oblasti vzdelávania – využívanie IKT,
 - e) pokračovala spolupráca 3 gymnázií a Strojníckej fakulty TUKE na zmluvnej báze: Gymnázium Opatovská cesta v Košiciach, Gymnázium P. Horova v Michalovciach a Gymnázium na Školská 7 v Spišskej Novej Vsi.

2. Zoznam stredných škôl a školských zariadení v zriaďovateľskej pôsobnosti KSK v školskom roku 2017/2018

V zriaďovateľskej pôsobnosti KSK bolo spolu 63 stredných škôl, 2 jazykové školy a 5 školských zariadení s právnou subjektivitou (1 škola v prírode, 3 školské internáty, 1 centrum voľného času).

P. č.	Stredné školy a školské zariadenia		
1.	Gymnázium	SNP 1	Gelnica
2.	Stredná odborná škola	Prakovce 282	Prakovce
3.	Gymnázium	Šrobárova 1	Košice
4.	Gymnázium	Poštová 9	Košice
5.	Gymnázium a základná škola Sándora Máraiho s vyučovacím jazykom maďarským- Márai Sándor Magyar Tanítási Nyelvű Gimnázium és Alapiskola	Kuzmányho 6	Košice
6.	Konzervatórium	Timonova 2	Košice
7.	Obchodná akadémia	Watsonova 61	Košice
8.	Stredná priemyselná škola strojnícka	Komenského 2	Košice
9.	SPŠ dopravná	Hlavná 113	Košice
10.	SPŠ elektrotechnická	Komenského 44	Košice
11.	SPŠ stavebná a geodetická	Lermontovova 1	Košice
12.	Stredná odborná škola Jána Bocatia	Bocatiova 1	Košice
13.	Stredná odborná škola Jozefa Szakkayho – Szakkay József Szakközépiszkola	Grešákova 1	Košice
14.	Škola úžitkového výtvarníctva	Jakobyho 15	Košice
15.	Stredná zdravotnícka škola	Moyzesova 17	Košice
16.	Jazyková škola	Hlavná 113	Košice
17.	Centrum voľného času	Strojárska 3	Košice
18.	Gymnázium	Trebišovská 12	Košice
19.	Športové gymnázium	Trieda SNP 104	Košice
20.	Stredná odborná škola veterinárna	Nám. mladých poľnohospodárov 2	Košice Barca
21.	Stredná odborná škola	Učňovská 5	Košice Šaca
22.	Školský internát	Medická 2	Košice
23.	Školský internát	Považská 7	Košice
24.	Konzervatórium Jozefa Adamoviča	Exnárova 8	Košice
25.	Gymnázium	Alejevová 1	Košice
26.	Gymnázium	Opatovská cesta 7	Košice
27.	Hotelová akadémia	Južná trieda 10	Košice
28.	Obchodná akadémia	Polárna 1	Košice
29.	Stredná odborná škola	Ostrovského 1	Košice
30.	Stredná odborná škola	Gemerská 1	Košice
31.	Stredná odborná škola automobilová	Moldavská cesta 2	Košice
32.	Stredná odborná škola poľn . a služieb na vidieku	Kukučínova 23	Košice

33.	Stredná odborná škola technická	Kukučínova 23	Košice
34.	Stredná zdravotnícka škola	Kukučínova 40	Košice
35.	Školský internát Antona Garbana	Werferova 10	Košice
36.	Gymnázium Štefana Moyses	Školská 13	Moldava n. Bodvou
37.	Stredná odborná škola - Szakközépiskola	Hlavná 54	Moldava n. Bodvou
38.	Škola v prírode	Kysak 315	Kysak
39.	Gymnázium	ul. Ľ. Štúra 26	Michalovce
40.	Gymnázium Pavla Horova	Masarykova 1	Michalovce
41.	Obchodná akadémia	Kapušíanska 2	Michalovce
42.	Stredná odborná škola obchodu a služieb	Školská 4	Michalovce
43.	Stredná odborná škola technická	Partizánska 1	Michalovce
44.	Stredná zdravotnícka škola	Masarykova 27	Michalovce
45.	Stredná odborná škola	Mierová 727	Strážske
46.	Gymnázium - Gimnázium	Fábryho 1	Veľké Kapušany
47.	Stredná odborná škola - Szakközépiskola	J. Kráľa 25	Veľké Kapušany
48.	Spojená škola (Gymnázium a SOŠ)	Zimná 96	Dobšiná
49.	Gymnázium Pavla Jozefa Šafárika - Pavol Jozef Šafárik Gimnázium	Akademika Hronca 1	Rožňava
50.	Obchodná akadémia	Akademika Hronca 8	Rožňava
51.	Stredná odborná škola	Hviezdoslavova 5	Rožňava
52.	Stredná odborná škola obchodu a služieb	Rožňavská Baňa 211	Rožňava
53.	Stredná zdravotnícka škola - Egészségügyi Középiskola	Nám. 1.mája 1	Rožňava
54.	Gymnázium	kpt. Nálepku 6	Sobrance
55.	Stredná odborná škola obchodu a služieb	Námestie slobody 12	Sobrance
56.	Gymnázium	Lorencova 46	Krompachy
57.	Gymnázium	Javorová 16	Spišská Nová Ves
58.	Gymnázium	Školská 7	Spišská Nová Ves
59.	Hotelová akadémia	Radničné námestie 1	Spišská Nová Ves
60.	Technická akadémia	Hviezdoslavova 6	Spišská Nová Ves
61.	Stredná odborná škola	Markušovská cesta 4	Spišská Nová Ves
62.	Stredná odborná škola drevárska	Filinského 7	Spišská Nová Ves
63.	Stredná odborná škola ekonomická	Stojan 1	Spišská Nová Ves
64.	Jazyková škola	Javorová 16	Spišská Nová Ves
65.	Gymnázium - Gimnázium	Horešská 18	Kráľovský Chlmec
66.	Stredná odborná škola - Szakközépiskola	Rákocziho 23	Kráľovský Chlmec
67.	Stredná odborná škola - Szakközépiskola	J. Majlátha 2	Pribeník
68.	Spojená škola (Gymnázium a SOŠ)	Kollárova 17	Sečovce
69.	Gymnázium	Komenského 32	Trebišov
70.	Obchodná akadémia	Komenského 6	Trebišov

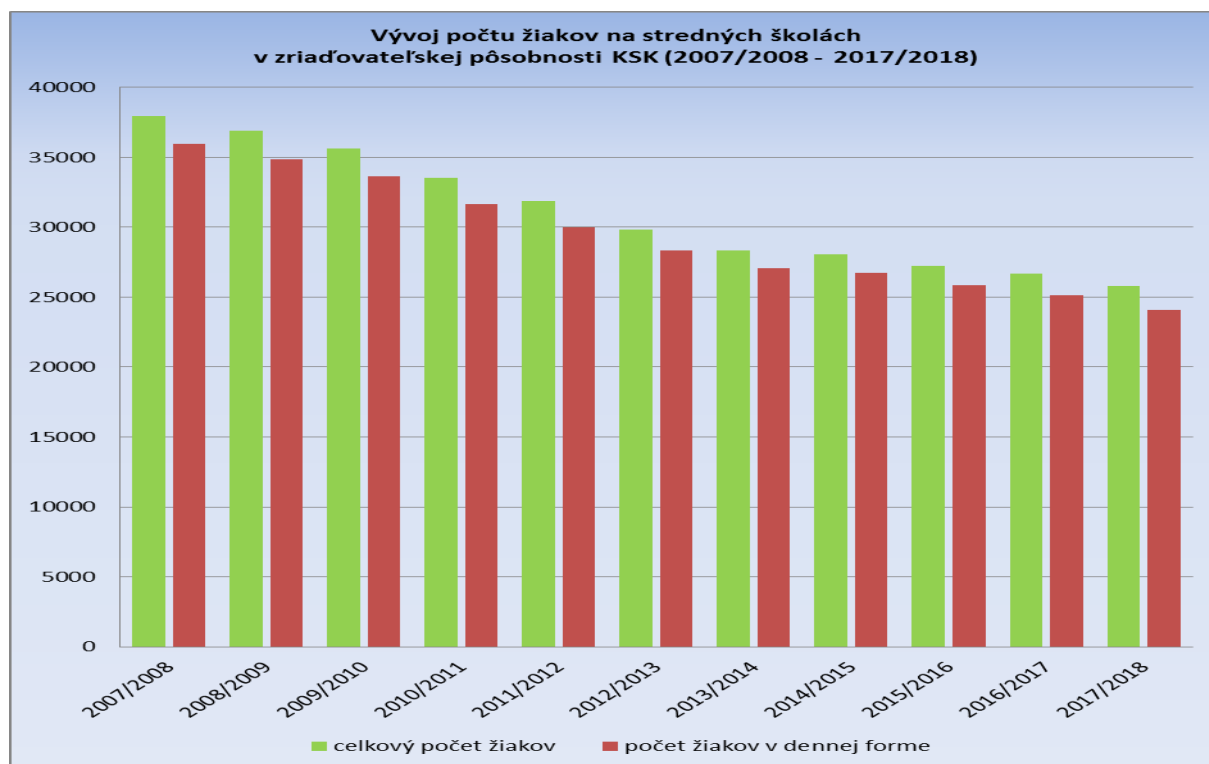
Tabuľka č. 2.1: Stredné školy a SZ v zriaďovateľskej pôsobnosti KSK v šk. roku 2017/2018

3. Porovnanie počtu žiakov na stredných školách v zriaďovateľskej pôsobnosti KSK v hodnotených rokoch 2007/2008 až 2017/2018

Údaje o počtoch žiakov vychádzajú z protokolov o zbere údajov pre normatívne financovanie škôl a ŠZ k 15.9.2017.

Počet žiakov vzdelávaných na stredných školách v zriaďovateľskej pôsobnosti KSK má naďalej klesajúcu tendenciu. Celkom bolo na stredných školách 25 813 žiakov, z toho sa v dennej forme vzdelávalo 24 096 žiakov. Celkový počet žiakov poklesol od roku 2007/2008 o 12 155 žiakov, z toho v dennej forme o 11 870 žiakov. Oproti predchádzajúcemu školskému roku klesol počet žiakov o 868 žiakov, z toho v dennej forme o 1 044 žiakov. Priemerný počet žiakov na jednu školu je 410 žiakov. Príčinou poklesu počtu žiakov je klesajúca demografická krivka, ako aj narastajúci počet súkromných a cirkevných stredných škôl v územnej pôsobnosti KSK, ktorých počet v priebehu sledovaných rokov vzrástol.

Košický kraj patrí k trom krajom s najvyšším percentom rómskej populácie. Podľa odhadovaných zdrojov ich počet dosiahol v súčasnosti až 40 % počtu všetkých žiakov základných škôl v Košickom kraji. Veľká časť týchto žiakov ukončí povinnú školskú dochádzku už v základnej škole a nemá záujem o ďalšie vzdelávanie na stredných školách. Počas vzdelávania na základnej škole je časť rómskych žiakov zaradovaná do špeciálnych tried a špeciálnych škôl. Títo žiaci v systéme ďalšieho vzdelávania pokračujú na špeciálnych školách v odborných učilištiach a praktických školách. Ide o žiakov výkonnostne pod hranicou mentálnej zrelosti. Väčšina z nich pochádza zo sociálne znevýhodneného prostredia. Tento stav by mohlo zlepšiť povinné zaškoloňovanie všetkých detí v predškolskom veku v materských školách, teda aj detí zo sociálne znevýhodneného prostredia. V súlade s týmto stavom klesá počet žiakov v 3-ročných odboroch končiacich s výučným listom. Práve o takýchto absolventov má trh práce veľký záujem.



Graf č. 3.1:

Porovnanie vývoja celkového počtu žiakov a žiakov dennej formy štúdia na SŠ v zriaďovateľskej pôsobnosti KSK v školských rokoch 2007/2008 až 2017/2018

školský rok	denná forma štúdia	večerná forma štúdia	ostatní žiaci	žiaci spolu
2007/2008	35.966	917	1.085	37.968
2008/2009	34.838	897	1.168	36.903
2009/2010	33.613	1.090	921	35.624
2010/2011	31.635	625	1.248	33.508
2011/2012	30.000	775	1.113	31.888
2012/2013	28.359	577	914	29.850
2013/2014	27.072	630	655	28.357
2014/2015	26.758	649	663	28.070
2015/2016	25.855	768	596	27.219
2016/2017	25.140	856	685	26.681
2017/2018	24.096	1.065	652	25.813
rozdiel 2017/2018 a 2007/2008	-11.870	148	-433	-12.155
rozdiel 2017/2018 a 2016/2017	-1.044	209	-33	-868

Tabuľka č. 3.1:

Porovnanie počtu žiakov na SŠ v zriaďovateľskej pôsobnosti KSK v jednotlivých formách štúdia v školských rokoch 2007/2008 až 2017/2018

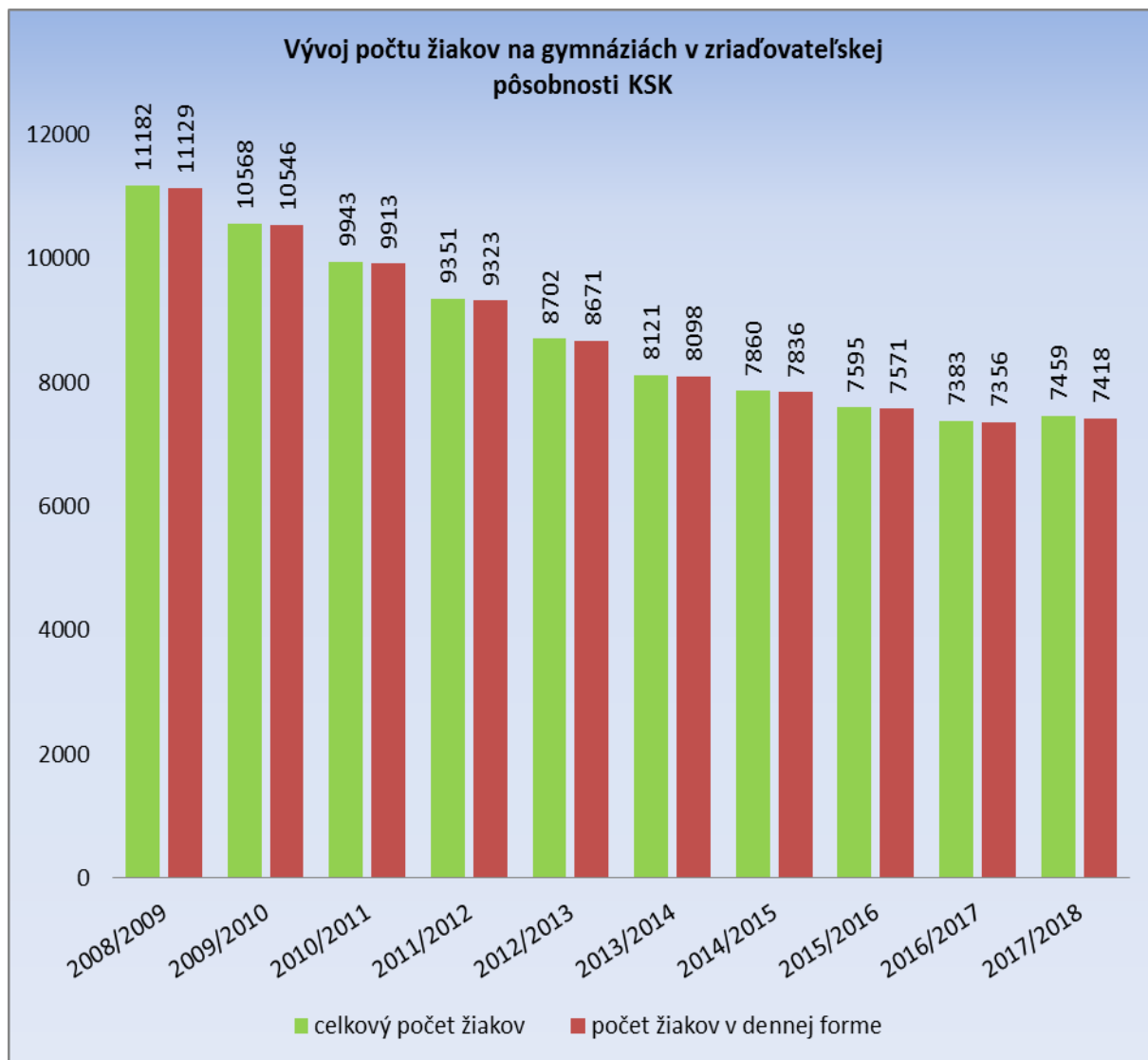
Poznámka:

Ostatní žiaci sú žiaci, ktorým zdravotný stav neumožňuje účasť na vzdelávaní, oslobodení od povinnosti dochádzať do školy, navštevujúci vzdelávanie na získanie nižšieho stredného vzdelávania, vzdelávaní v školách mimo územia SR alebo žiaci individuálne vzdelávaní v zahraničí a žiaci diaľkovej formy štúdia.

Pri pohľade na gymnáziá (graf č. 3.2) je zrejmé, že žiaci študujú predovšetkým v dennej forme štúdia. Celkom študovalo spolu v dennej forme 7 418 žiakov. Za uplynulé obdobie od roku 2008/2009 ide o pokles 3 723 žiakov. Naopak oproti predchádzajúcemu školskému roku ide o nárast 76 žiakov. Postupne sa prejavuje vplyv kompetencie KSK, a to určovanie počtu žiakov pre SŠ v zriaďovateľskej a územnej pôsobnosti KSK pre prijímacie konanie pre ďalší školský rok.

Proces profilácií ôsmich gymnázií (Gymnázium, Poštová 9, Košice; Gymnázium, Trebišovská 12, Košice; Gymnázium, Alejová 1, Košice; Gymnázium P. J. Šafárika, Akademia Hronca 1, Rožňava; Gymnázium P. Horova, Masarykova 1, Michalovce; Gymnázium, Školská

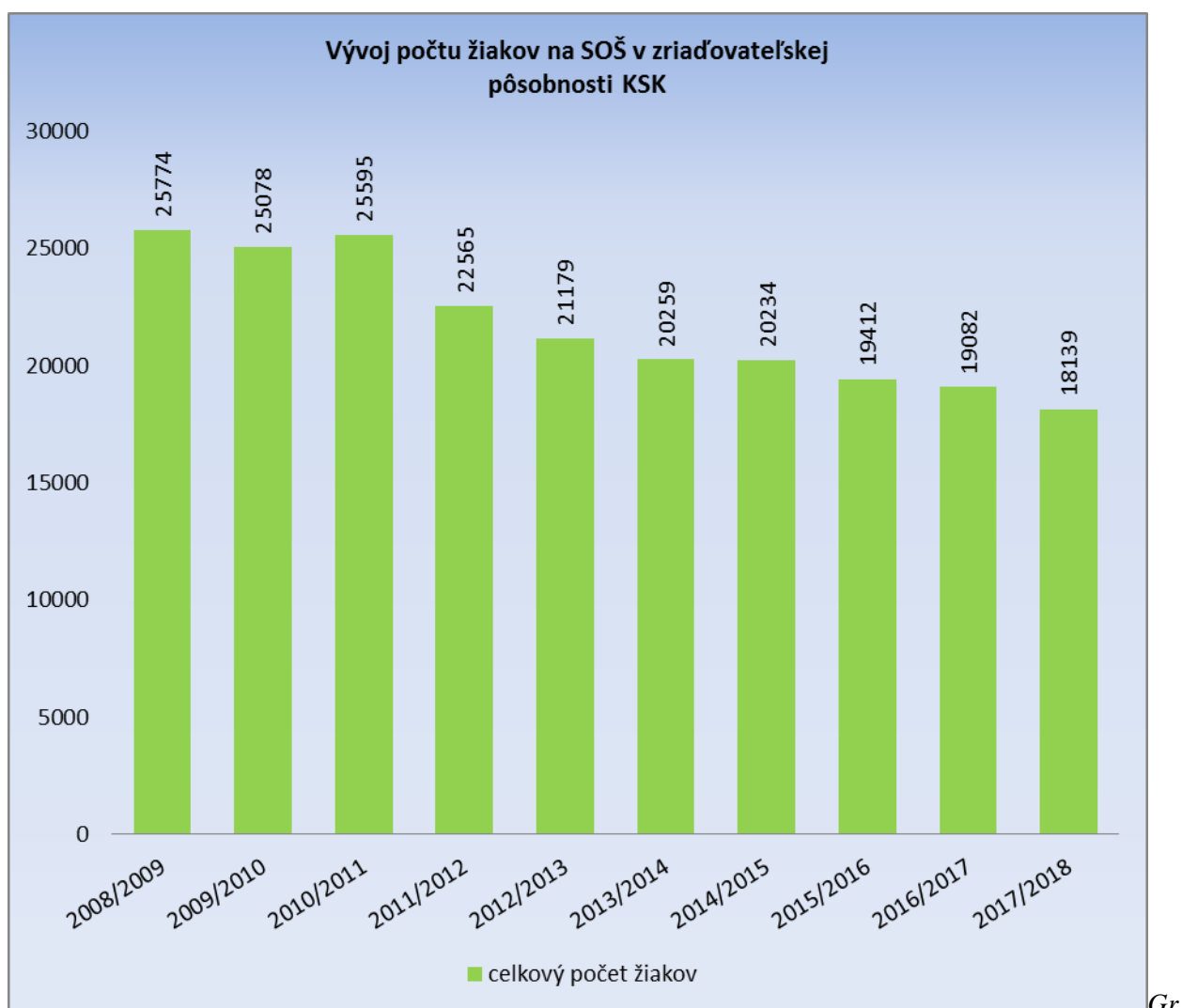
7, SNV; Gymnázium, Komenského 32, Trebišov; Gymnázium, Horešská 18, Kráľovský Chlmec) možno hodnotiť ako prínos, nakoľko žiaci majú možnosť profilovať sa podľa vlastného záujmu a je tu tesnejšie prepojenie na požiadavky praxe. Profilácia je v oblasti jazykového vzdelávania, informačno-komunikačných technológií, matematického vzdelávania, atď. Vzhľadom na finančnú náročnosť profilácie, ktorá súvisí so zavádzaním nových predmetov do vyučovacieho procesu, k tomuto kroku môžu pristúpiť len gymnázia s vyšším počtom žiakov.



Graf č. 3.2:

Porovnanie vývoja celkového počtu žiakov a žiakov dennej formy štúdia na gymnáziách v zriaďovateľskej pôsobnosti KSK v školských rokoch 2008/2009 až 2017/2018

Vývoj celkového počtu žiakov je porovnateľný aj na stredných odborných školách. Počet žiakov na SOŠ poklesol oproti predchádzajúcemu školskému roku 2016/2017 o 943 žiakov. Od roku 2008/2009 poklesol počet žiakov až o 7 635 žiakov. Zároveň sa mení aj skladba v rámci odborov štúdia. Klesá záujem o učebné odbory a narastá počet žiakov v študijných odboroch SOŠ. Tento vývoj nevyhovuje požiadavkám trhu práce, a preto je potrebné meniť verejnú mienku najmä u rodičov v prospech odborného vzdelávania, hlavne odborov s výučným listom.



af č. 3.3:

Porovnanie vývoja celkového počtu žiakov na SOŠ v zriaďovateľskej pôsobnosti KSK v školských rokoch 2008/2009 až 2017/2018

4. Výchovno-vzdelávací proces na stredných školách z pohľadu členenia žiakov

V tejto časti porovnávame aktuálne počty žiakov v skupinách škôl: gymnáziá, SOŠsUO – stredné odborné školy s učebnými odbormi, SOŠbUO – stredné odborné školy bez učebných odborov. Budeme sledovať počty žiakov vzdelávajúcich sa v inom vyučovacom jazyku (jazyk národnostných menšín – maďarský jazyk) a ich vývoj, počty začlenených žiakov podľa skupín A až C, počty žiakov vzdelávaných v bilingválnej forme štúdia.

4.1 Gymnázia - počty žiakov

Gymnázium je všeobecnovzdelávacia, vnútorne diferencovaná stredná škola, ktorá pripravuje žiakov v 4-ročnom, 5-ročnom a 8-ročnom vzdelávacom programe a poskytuje úplné stredné vzdelávanie na úrovni ISCED 3A, ktoré je ukončené maturitnou skúškou. Pripravuje žiakov predovšetkým pre štúdium na vysokých školách. V zriaďovateľskej pôsobnosti KSK je 19 gymnázií s právnou subjektivitou. Dve gymnázia sú organizačnou zložkou spojenej školy: Spojená škola v Sečovciach a Spojená škola v Dobšinej.

V školskom roku 2017/2018 študovalo na gymnáziách 7 459 žiakov (7 383 v školskom roku 2016/2017), z toho bolo 245 individuálne začlenených (219 v školskom roku 2016-2017). V školskom roku 2017-2018 študovalo v maďarskom jazyku 537 žiakov (503 v školskom roku 2016/2017). V školskom roku 2017/2018 študovalo v bilingválnom štúdiu v anglickom jazyku 703 žiakov (648 v školskom roku 2016/2017).

Počet žiakov k 15.9.2017	Ostatní žiaci	Bilingválne vyučovanie	Počet žiakov s iným vyučovacím jazykom	Počet individuálne začlenených žiakov - skupina A	Počet individuálne začlenených žiakov - skupina B	Počet individuálne začlenených žiakov - skupina C
7 459	41	703	537	215	23	7

Tabuľka č. 4.1.1:

Počty žiakov na gymnáziách sú v súlade s protokolom o zbere údajov k 15.9.2017 pre normatívne financovanie

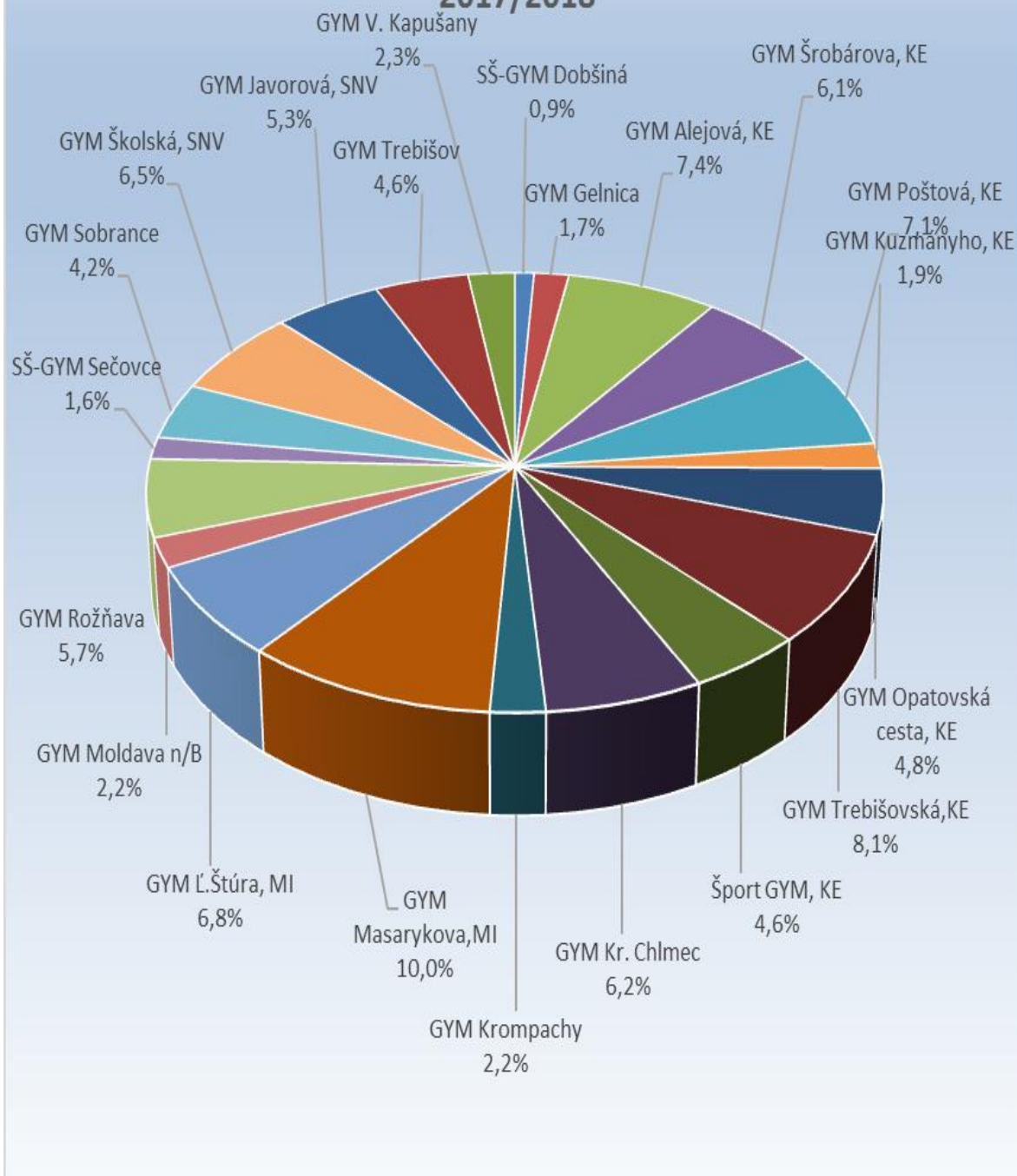
Poznámka:

Začlenený žiak je žiak so špeciálnymi výchovno-vzdelávacími potrebami v súlade s § 2 zákona 245/2008 Z. z (školský zákon). Skupiny A,B,C sú podľa stupňa postihnutia.

- Skupina A (žiak s vývinovými poruchami učenia, s poruchou aktivity a pozornosti, s intelektovým nadaním).
- Skupina B (žiak s telesným postihom, slabozraký a so zvyškami zraku, sluchovo postihnutý).
- Skupina C (žiak s autizmom alebo s pervazívnymi vývinovými poruchami bez mentálneho postihu).

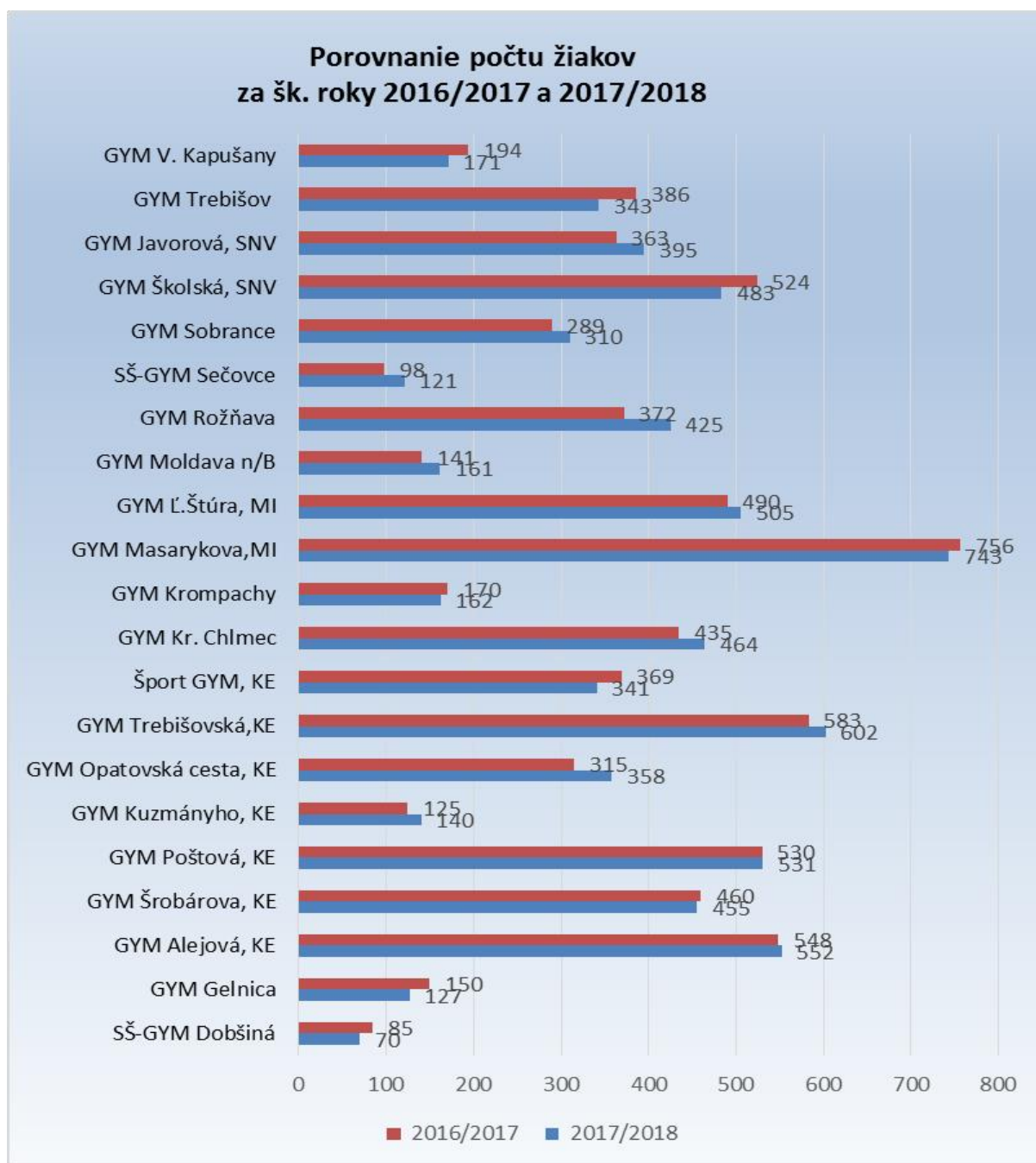
Percentuálne rozloženie počtu žiakov na gymnáziách v zriaďovateľskej pôsobnosti KSK v školskom roku

2017/2018



Graf č. 4.1.1:

Percentuálne rozdelenie žiakov na gymnáziách v zriaďovateľskej pôsobnosti KSK v školskom roku 2017/2018



Graf č. 4.1.2:

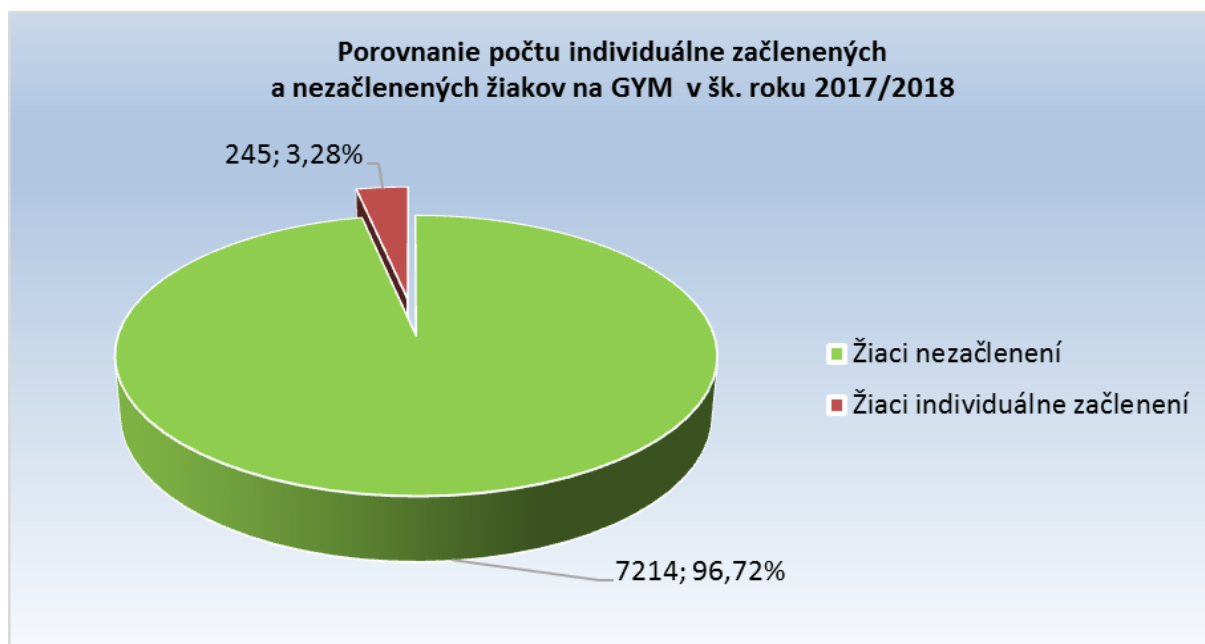
Porovnanie počtu žiakov na gymnáziách v rokoch 2016/2017 a 2017/2018

Osem gymnázií v súlade s koncepciou rozvoja odborného vzdelávania pokračuje v zavádzaní profilácie v 3. a 4. ročníku. Gymnázia orientujú svoju profiláciu na jazyky a ponuku certifikátov po ich ukončení, informatiku a rovnako ponuku certifikátov (napr. ECDL, CISCO) po ich ukončení s prepojením aj na COVaP s modernou technológiou v oblasti IKT, ďalej šport, matematika, rozšírené vyučovanie o blok ekonomiky.

V grafe č. 4.1.2 je možné vidieť vývoj v počte žiakov u všetkých gymnázií v priebehu dvoch rokov, a teda vplyv demografickej krivky na tento druh školy. (Upozorňujeme, že presné názvy stredných škôl sú uvedené v tabuľke č. 2.1 a z dôvodu dĺžky názvu ich nebudeme uvádzať v plnom znení, ale budeme budú identifikované len názvom mesta, resp. ulice).

4.1.1 Počet individuálne začlenených žiakov na gymnáziách v školskom roku 2017/2018

Počet individuálne začlenených žiakov na gymnáziách narastá. Začlenený žiak je žiak so špeciálnymi výchovno-vzdelávacími potrebami v súlade s § 2 zákona č. 245/2008 Z. z. (školský zákon). Skupiny A, B, C sú stanovené podľa stupňa postihnutia. Z pôvodného počtu 54 individuálne začlenených žiakov na gymnáziách v školskom roku 2007/2008 sa ich počet zvýšil v školskom roku 2017/2018 na 245 žiakov. Nárast individuálne začlenených žiakov si vyžaduje v tomto smere zabezpečiť odbornú prípravu učiteľov.

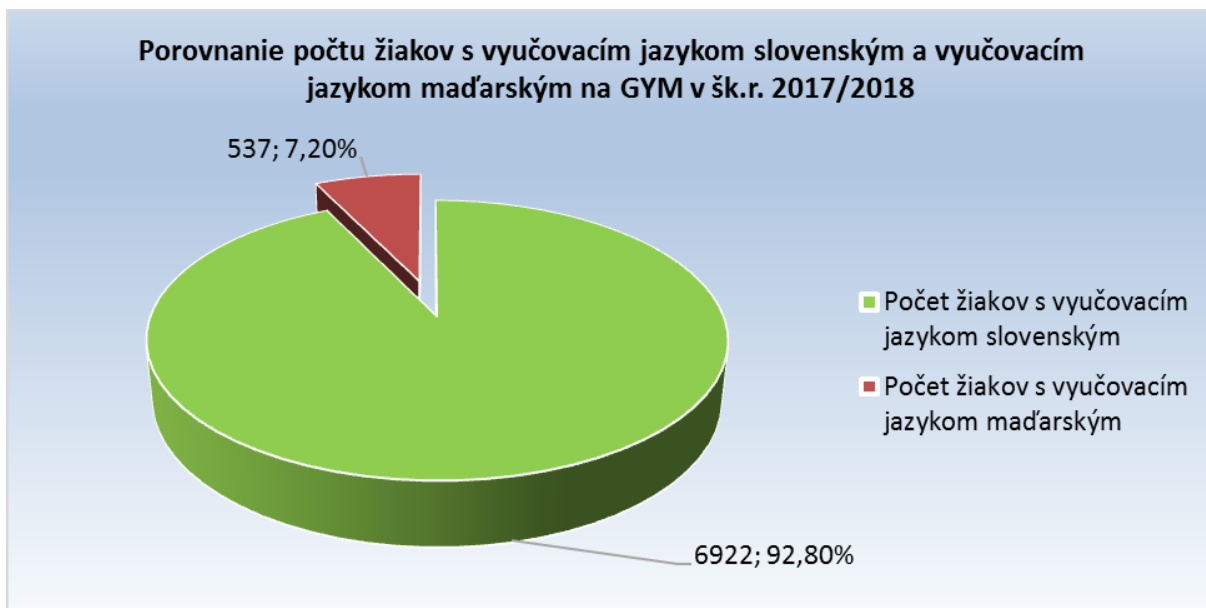


Graf č. 4.1.1.1:

Percentuálne zobrazenie počtu začlenených žiakov na gymnáziách v školskom roku 2017/2018

4.1.2 Počet žiakov s iným vyučovacím jazykom na gymnáziách v školskom roku 2017/2018

V maďarskom jazyku možno študovať na týchto gymnáziách : Gymnázium a Základná škola s vyučovacím jazykom maďarským - Márai Sándor Gimnázium és Alapiskola na Kuzmányho č. 6 v Košiciach (v školskom roku 2017/2018 bolo na tomto gymnáziu 140 žiakov s VJM), Gymnázium – Gimnázium v Kráľovskom Chlmcí (v školskom roku 2017/2018 bolo na tomto gymnáziu 251 žiakov s VJM), Gymnázium Pavla Jozefa Šafárika - Pavol Jozef Šafárik Gimnázium v Rožňave (v školskom roku 2017/2018 bolo na tomto gymnáziu 52 žiakov s VJM) a Gymnázium - Gimnázium vo Veľkých Kapušanoch (v školskom roku 2017/2018 bolo na tomto gymnáziu 94 žiakov s VJM). V školskom roku 2017/2018 študovalo v maďarskom jazyku na gymnáziách v zriaďovateľskej pôsobnosti KSK spolu 537 žiakov, čo je nárast o 34 žiakov oproti predchádzajúcemu školskému roku.

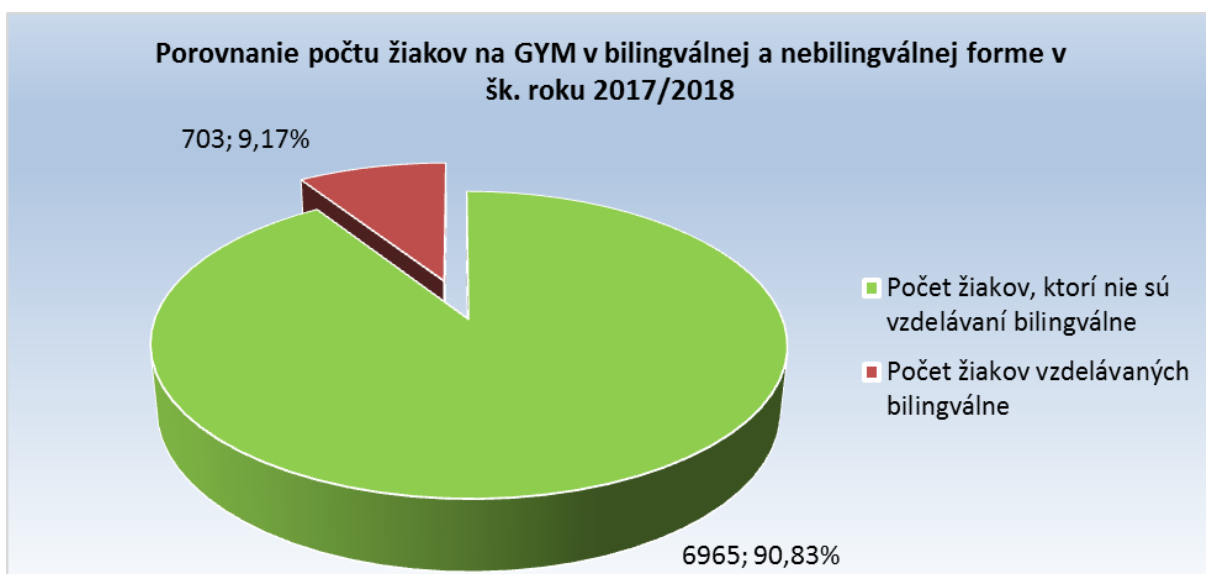


Graf č. 4.1.2.1:

Počty žiakov s iným vyučovacím jazykom na gymnáziách v školskom roku 2017/2018

4.1.3 Počet žiakov v bilingválnej forme štúdia v školskom roku 2017/2018

V bilingválnej forme (anglický jazyk - ANJ a nemecký jazyk - NEJ) študovalo v školskom roku 2017/2018 celkom 703 žiakov (648 žiakov v školskom roku 2016/2017). Študijný odbor gymnázium – bilingválne štúdium bol zriadený na týchto gymnáziách: , Gymnázium Opatovská v Košiciach (181 žiakov), Gymnázium Trebišovská v Košiciach (204 žiakov), Gymnázium v Rožňave (115 žiakov), Gymnázium v Trebišove (47 žiakov), Gymnázium Javorová v Spišskej Novej Vsi (156 žiakov). Počet žiakov v tejto forme štúdia postupne narastá. Oproti predchádzajúcemu školskému roku ide o nárast 55 žiakov.



Graf č. 4.1.3.1:

Počty žiakov v bilingválnej forme štúdia na gymnáziách v školskom roku 2017/2018

4.2 Stredné odborné školy – počty žiakov

Stredná odborná škola poskytuje vzdelávanie na úrovni ISCED 3, ktorý zodpovedá sekundárnemu - stredoškolskému vzdelávaniu.

Subkategóriu ISCED 3A charakterizujú vzdelávacie programy určené:

- k príprave žiakov na povolanie,
- k získaniu prvej odbornej kvalifikácie a priamemu vstupu na trh práce,
- k vstupu aj do ďalších programov na vyšších stupňoch vzdelávania na ISCED 4 alebo ISCED 5.

Dĺžka štúdia a odbornej prípravy je 4 roky, resp. 5 rokov. Vzdelanie je ukončené maturitnou skúškou.

Subkategóriu ISCED 3C charakterizujú vzdelávacie programy určené k príprave žiakov na povolanie, k získaniu prvej odbornej kvalifikácie a priamemu vstupu na trh práce. Zároveň však poskytujú možnosti pre vstup aj do ďalších programov na vyšších úrovniach vzdelávania. Obsahové zameranie vzdelávacieho programu musí byť najmenej na 75 % orientované na odborné vzdelávanie a praktickú prípravu. Dĺžka prípravy je 3 roky. Vzdelanie je ukončené záverečnou skúškou. Žiak úspešným vykonaním záverečnej skúšky získa výučný list.

ISCED 2 zodpovedá nižšiemu sekundárnemu vzdelávaniu. Subkategóriu ISCED 2C charakterizujú vzdelávacie programy určené k:

- príprave žiakov na povolanie, získaniu prvej odbornej kvalifikácie a priamemu vstupu na trh práce,
- získaniu prvej odbornej kvalifikácie a možnosti pre vstup aj do ďalších programov na vyšších stupňoch vzdelávania na ISCED 3.

Dĺžka štúdia je 2 roky. Vzdelanie je ukončené záverečnou skúškou.

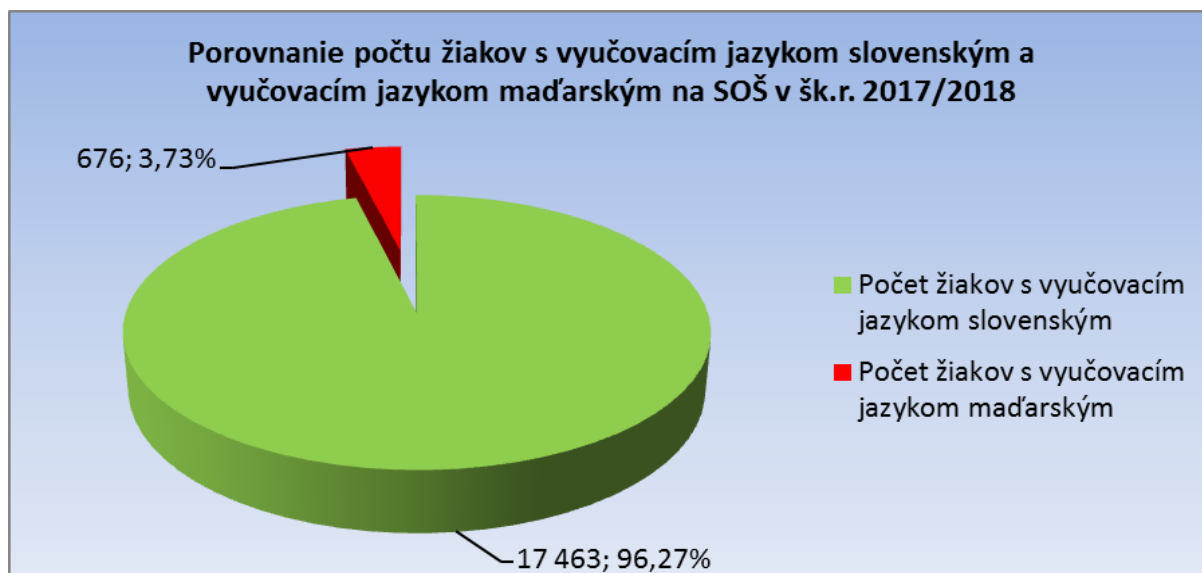
Na stredných odborných školách študovalo v školskom roku 2017/2018 spolu 18 139 žiakov. Podrobné rozdelenie na sledované skupiny je v tabuľke č. 4.2.1.

Počet žiakov k 15.9.2017	Počet žiakov 17/18	Počet žiakov s iným vyučovacím jazykom 17/18	Bilingválne vyučovanie 17/18	Počet individuálne začlenených žiakov SŠ - skupina A 17/18	Počet individuálne začlenených žiakov SŠ - skupina B 17/18	Počet individuálne začlenených žiakov SŠ - skupina C 17/18	Počet žiakov v duálnom vzdelávaní 17/18	Počet žiakov nad rozsah potrieb trhu práce 17/17	Prax v SPV 16/18	Večerné štúdium 17/18	Ostatní žiaci 17/18	Väzni - triedy 17/18	Väzni – individ. 17/18
SOŠsUO	9789	284	0	772	110	41	104	634	11	502	576	0	4
SOŠbUO	8350	202	328	243	13	7	75	259	0	563	36	0	0
SOŠ spolu	18 139	486	328	1 015	123	48	179	893	11	1065	612	0	4

Tabuľka č. 4.2.1:

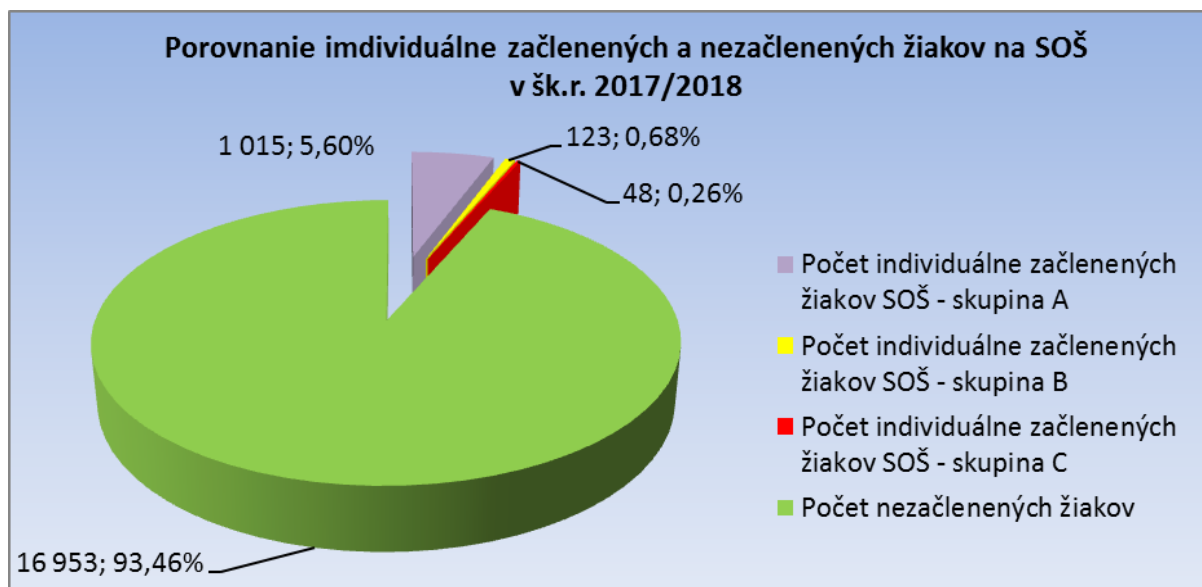
Počty žiakov na SOŠ v školskom roku 2017/2018

V maďarskom jazyku (jazyk národnostnej menšiny) môžu žiaci študovať na týchto stredných odborných školách: SOŠ Moldava nad Bodvou (v školskom roku 2017/2018 bolo na tejto škole 33 žiakov s VJM), SOŠ Veľké Kapušany (v školskom roku 2017/2018 bolo na tejto škole 33 žiakov s VJM), SOŠ Kráľovský Chlmec (v školskom roku 2017/2018 bolo na tejto škole 190 žiakov s VJM), SOŠ Pribeník (v školskom roku 2017/2018 bolo na tejto škole 218 žiakov s VJM), SZŠ Rožňava (v školskom roku 2017/2018 bolo na tejto škole 32 žiakov s VJM), SOŠ Grešákova, Košice (v školskom roku 2017/2018 bolo na tejto škole 170 žiakov s VJM).



Graf č. 4.2.1:

Zobrazenie počtu žiakov vzdelávaných v maďarskom jazyku v školskom roku 2017/2018



Graf č. 4.2.2:

Zobrazenie počtu začlenených žiakov na SOŠ v školskom roku 2017/2018

V súlade so zákonom č. 61/2015 Z. z. o odbornom vzdelávaní a príprave a o zmene a doplnení niektorých zákonov z 12. marca 2015 bol do vzdelávania zavedený systém duálneho vzdelávania v spolupráci so zamestnávateľom od školského roka 2015/2016.

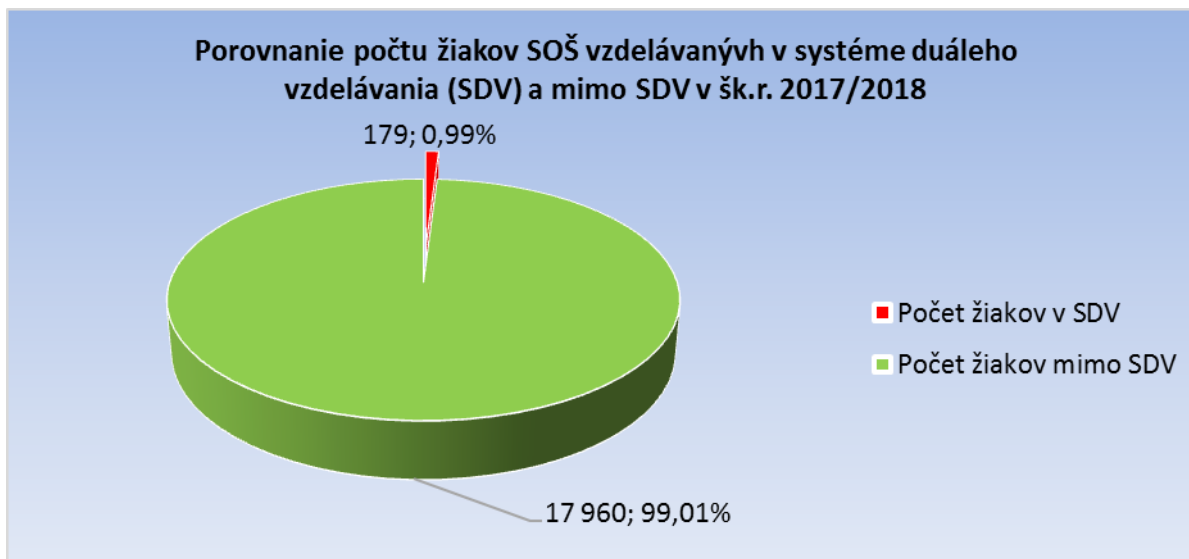
V systéme duálneho vzdelávania sa žiak pripravuje na výkon povolania, skupiny povolani alebo na výkon odborných činností podľa konkrétnych potrieb a požiadaviek zamestnávateľa.

V školskom roku 2015/2016 v systéme duálneho vzdelávania študovalo spolu 116 žiakov, z toho v 1. ročníku na SPŠ elektrotechnickej v Košiciach vo vyššom odbornom štúdiu 30 žiakov a 43 žiakov v riadnom štúdiu, na SOŠ automobilovej v Košiciach 25 žiakov, na SOŠ drevárskej v Spišskej Novej Vsi 6 žiakov a na SOŠ technickej v Michalovciach 12 žiakov.

V školskom roku 2016/2017 v systéme duálneho vzdelávania študovalo spolu 129 žiakov, z toho 49 žiakov na SPŠ elektrotechnická v Košiciach, 44 žiakov na SOŠ automobilová v Košiciach, 26 žiakov na SOŠ technická v Michalovciach, 3 žiaci na SOŠ drevárska v Spišskej Novej Vsi, 7 žiakov na SOŠ Bocatiova v Košiciach.

V školskom roku 2017/2018 v systéme duálneho vzdelávania študovalo spolu 179 žiakov, z toho 75 žiakov na SPŠ elektrotechnickej v Košiciach, 41 žiakov na SOŠ automobilová v Košiciach, 18 žiakov na SOŠ Košice - Šaca, 40 žiakov na SOŠ technická v Michalovciach, 5 žiakov na SOŠ drevárska v Spišskej Novej Vsi.

Vzhľadom na skutočnosť, že je potrebné overenie spôsobilosti zamestnávateľa na poskytovanie duálneho vzdelávania príslušnou stavovskou, resp. profesijnou organizáciou, proces je zdlhavejší.



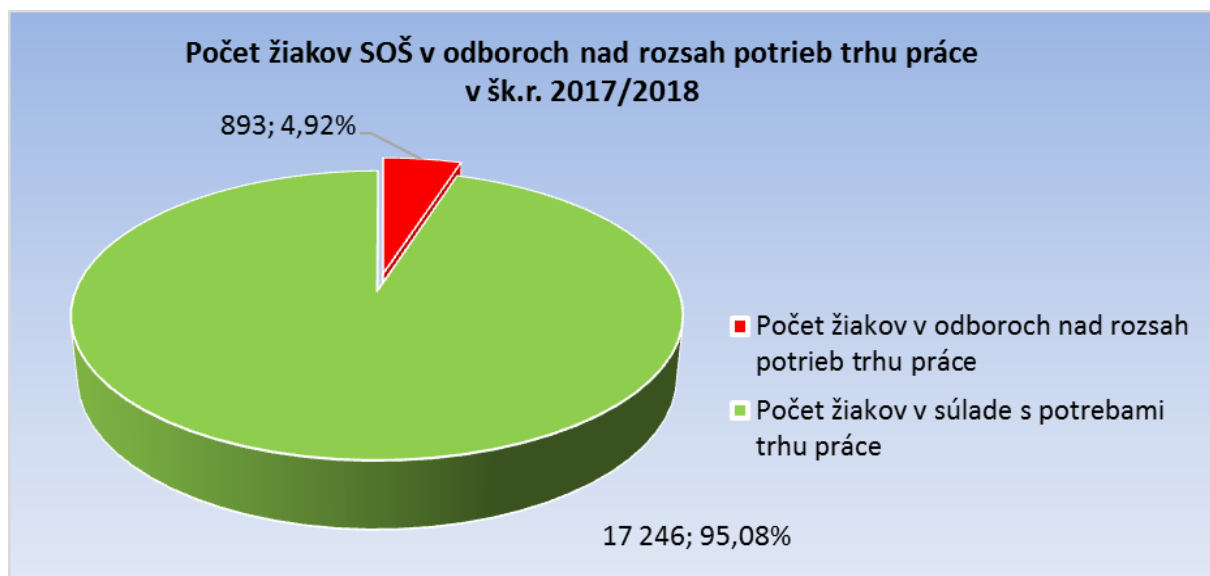
Graf č. 4.2.3:

Zobrazenie počtu žiakov duálnej formy vzdelávania v školskom roku 2017/2018

Zoznam študijných a učebných odborov, ktoré sú nad rozsah potrieb trhu práce, schválilo Ministerstvo školstva, vedy, výskumu a športu Slovenskej republiky dňa 30. marca 2015 pod číslom 2015-4442/15270:4-10EO. Z uvedeného zoznamu sa na školách v územnej pôsobnosti KSK zabezpečuje výchova a vzdelávanie v odboroch: 2840 M biotechnológia a farmakológia; 3765 M technika a prevádzka dopravy; 3767 M dopravná akadémia; 3916 M životné prostredie; 3964 M ochrana osôb a majetku pred požiarom; 4511 L záhradníctvo; 4569 H viazač - aranžér kvetín; 6292 N hospodárska informatika; 6324 M manažment regionálneho cestovného ruchu; 6332 Q daňové služby; 6341 M škola podnikania; 6355 M služby v cestovnom ruchu; 6362 M kozmetička a vizážistka; 6403 L podnikanie v remeslách a službách; 6426 L vlasová kozmetika; 6444 K čašník, servírka; 6445 K kuchár; 6446 K kozmetik; 8221 M dizajn; 8245 M konzervátorstvo a reštaurátorstvo; 8259 M animovaná tvorba; 8261 M propagačná grafika; 8269 M tvorba nábytku a interiéru; 8557 H umelecký stolár. Celkom na školách v zriaďovateľskej

pôsobnosti KSK je vzdelávaných v takýchto odboroch spolu 893 žiakov, čo predstavuje 4,92 % žiakov. Je to pokles o 87 žiakov a pokles o 0,22 %.

Vzhľadom na zmeny na trhu práce v roku 2017 bol schválený nový Zoznam študijných odborov a učebných odborov s nedostatočným počtom absolventov pre potreby trhu práce a Zoznam študijných odborov a učebných odborov, ktoré sú nad rozsah potrieb trhu práce, ktorý schválilo Ministerstvo školstva, vedy, výskumu a športu Slovenskej republiky dňa 15. februára 2017 pod číslom 2017-2528/5418:1-10E0 začínajúc prvým ročníkom.



Graf č. 4.2.4:

Zobrazenie počtu žiakov nad rozsah trhu práce v školskom roku 2017/2018

4.2.1 Stredné odborné školy bez učebných odborov (SOŠbUO) – počty žiakov

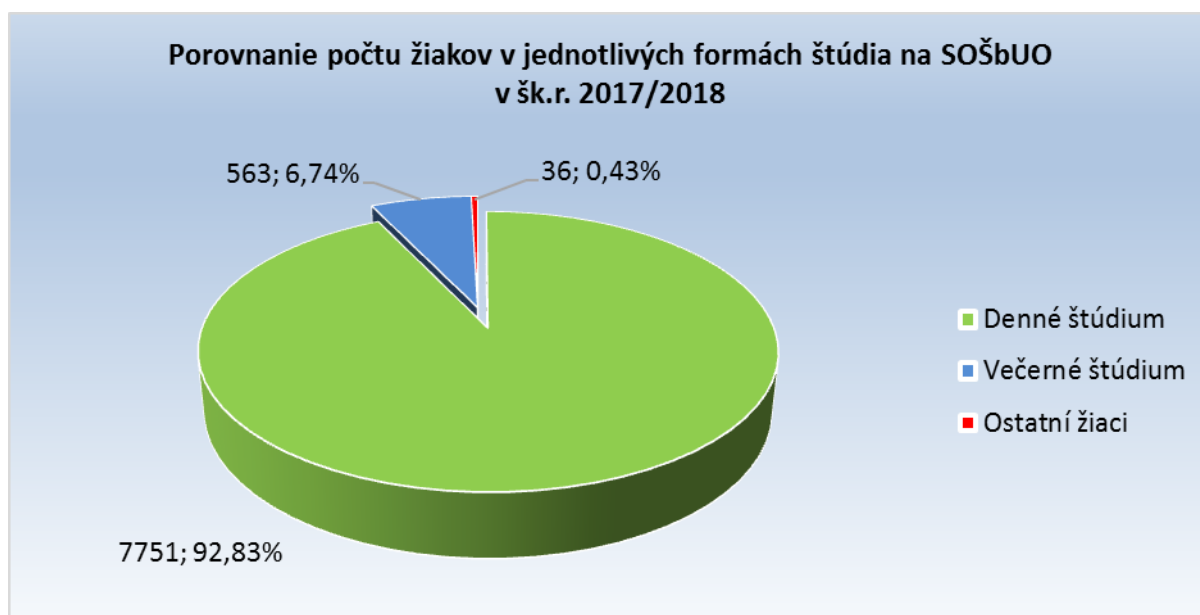
V tejto skupine škôl študujú žiaci len v študijných odboroch končiacich maturitnou skúškou. Z toho dôvodu možno porovnávať vzdelávacie výsledky. Toto členenie bolo zriadené až od školského roka 2015/2016.

V školskom roku 2017/2018 študovalo v dennej forme štúdia v študijných odboroch končiacich maturitnou skúškou 92,83 % žiakov, 6,74 % študovalo vo večernej forme a 0,43 % tvorili ostatní žiaci. Ostatní žiaci sú tí, ktorým zdravotný stav neumožňuje účasť na vzdelávaní, sú oslobodení od povinnosti dochádzať do školy, žiaci navštevujúci vzdelávanie na získanie nižšieho stredného vzdelávania, žiaci vzdelávaní v školách mimo územia SR alebo žiaci individuálne vzdelávaní v zahraničí a žiaci diaľkovej formy štúdia. V porovnaní s predchádzajúcim školským rokom ide o pokles 223 žiakov na týchto typoch stredných škôl.

Počet žiakov 17/18	Počet žiakov s iným vyučovacím jazykom 17/18	Bilingválne vyučovanie 17/18	Počet individuálne začlenených žiakov SŠ - skupina A 17/18	Počet individuálne začlenených žiakov SŠ - skupina B 17/18	Počet individuálne začlenených žiakov SŠ - skupina C 17/18	Počet žiakov v duálnom vzdelávaní 17/18	Počet žiakov nad rozsah potrieb trhu práce 17/18	Večerné štúdium 17/18	Ostatní žiaci 17/18
8 350	202	328	243	13	7	75	259	563	36

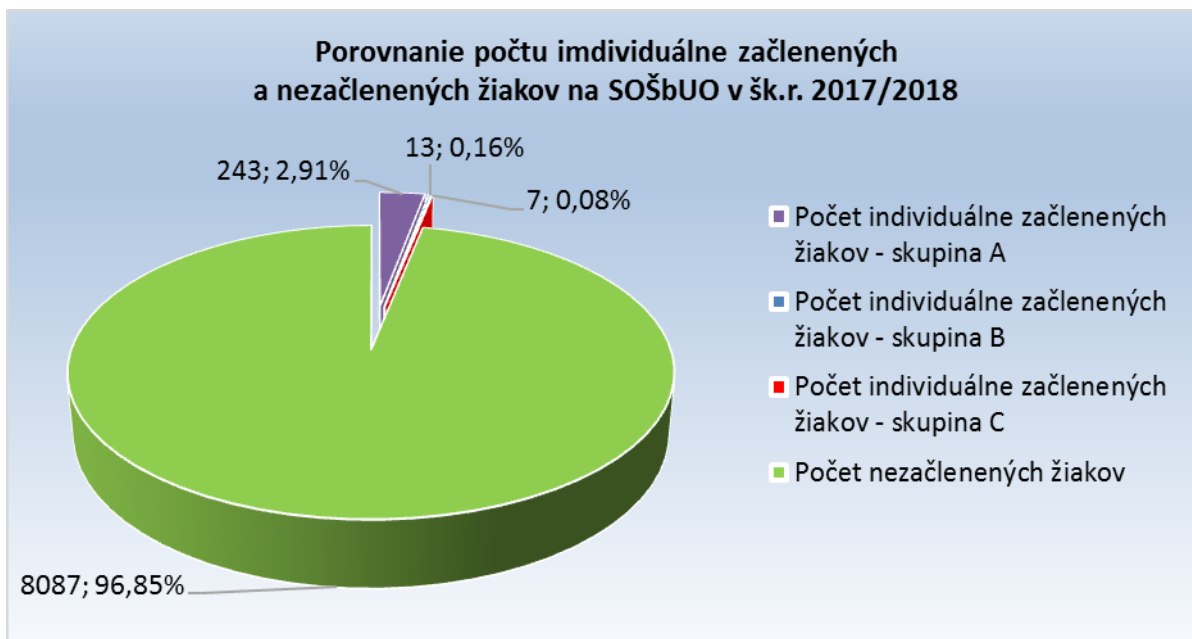
Tabuľka č. 4.2.1.1:

Štatistika počtov žiakov v skupine škôl SOŠbUO v školskom roku 2016/2017



Graf č. 4.2.1.1: Zobrazenie počtu žiakov jednotlivých foriem vzdelávania v skupine škôl SOŠbUO v školskom roku 2017/2018

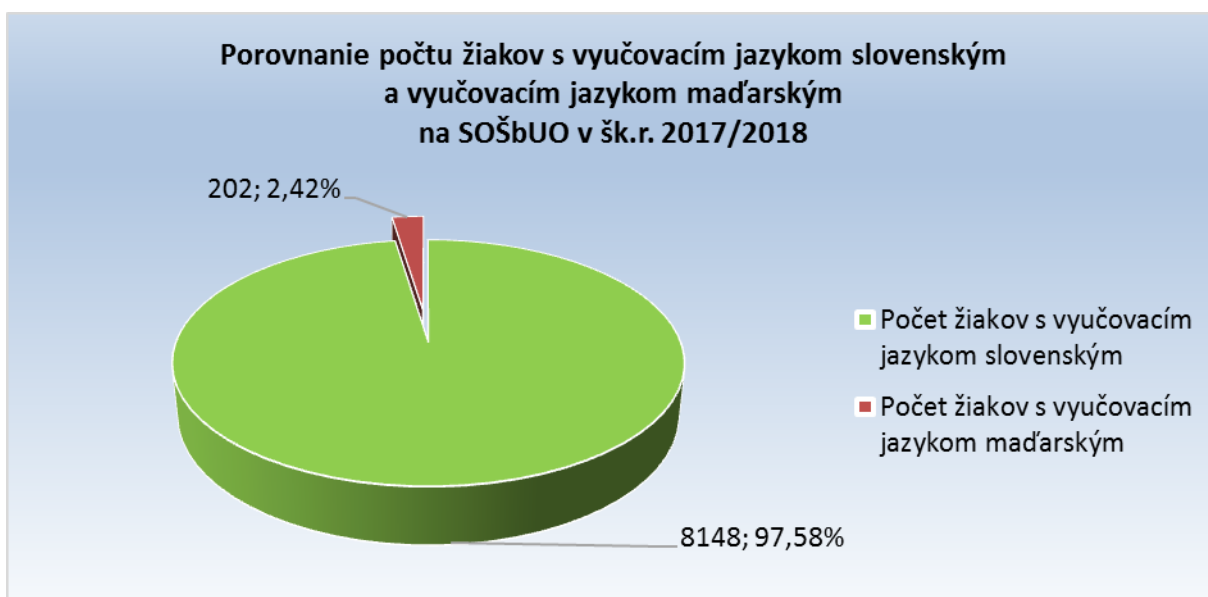
Podobne ako v prípade gymnázií narastá počet individuálne začlenených žiakov aj v skupine stredných odborných škôl bez učebných odborov. V školskom roku 2017/2018 bolo spolu 263 žiakov so špeciálnymi výchovno-vzdelávacími potrebami (ďalej ŠVVP), ktorí na základe začlenenia vyžadujú pri vzdelávaní iné metódy a formy. Od učiteľov sa vyžaduje vytvorenie takej atmosféry a klímy v triede, ktorá by pozitívne ovplyvnila úroveň sociálnej integrácie žiaka so ŠVVP. Žiak so ŠVVP sa dostáva do nevýhodnej polohy, ak mu škola nemôže alebo nedokáže zabezpečiť úpravu podmienok, obsahu, foriem, metód a prístupov vo výchove a vzdelávaní, ktoré vyplývajú z potrieb jeho zdravotného znevýhodnenia alebo nadania, alebo jeho vývinu v sociálne znevýhodnenom prostredí. Spôsobí mu tým škola obmedzenie rozvoja schopnosti kompenzovať orgánové a funkčné nedostatky spôsobené jeho zdravotným znevýhodnením, resp. postihnutím. Riaditelia sú povinní zvážiť tieto skutočnosti už v prijímacom konaní.



Graf č. 4.2.1.2:

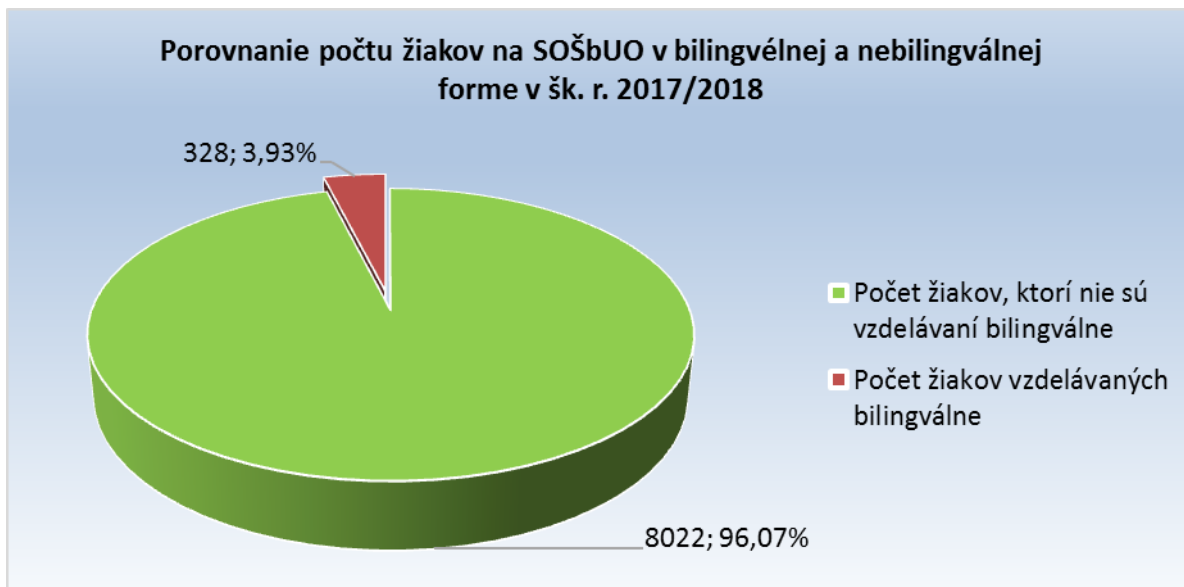
Zobrazenie počtu začlenených žiakov v skupine škôl SOŠbUO v školskom roku 2017/2018

Vzdelávanie v maďarskom jazyku poskytovali v školskom roku 2017/2018 tieto školy: SZŠ v Rožňave (32) a SOŠ Grešákova 1 v Košiciach (170). Spolu sa v maďarskom jazyku vzdeláva spolu 202 žiakov. Časť žiakov zo základných škôl v prihraničných regiónoch pokračuje vo vzdelávaní na stredných školách v Maďarsku.



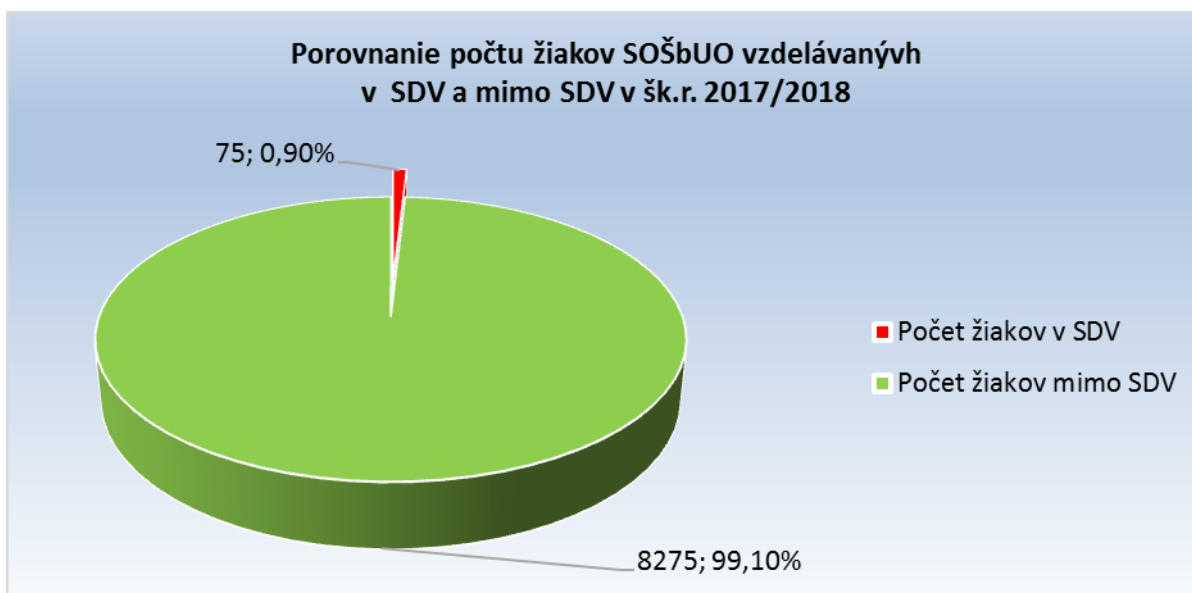
Graf č 4.2.1.3: Zobrazenie počtu žiakov vzdelávajúcich sa v maďarskom jazyku v skupine škôl SOŠbUO v školskom roku 2017/2018

V súčasnosti majú žiaci možnosť vzdelávať sa na stredných odborných školách aj bilingválne v anglickom jazyku, a to na OA Watsonova v Košiciach (225 žiakov) a OA v Rožňave (103 žiakov). V porovnaní s predchádzajúcim školským rokom ich počet vzrástol o 13 žiakov. Táto forma vzdelávania vznikla ako odpoveď na požiadavku zamestnávateľa prijímať žiakov do centier zdieľaných služieb s ekonomickým vzdelaním a znalosťou komunikácie v anglickom jazyku.



Graf č 4.2.1.4: Zobrazenie počtu žiakov vzdelávajúcich sa v bilingválnej forme vzdelávania v skupine škôl SOŠbUO v školskom roku 2017/2018

Duálna forma vzdelávania je na SPŠ elektrotechnickej v Košiciach, kde začala spolupráca s firmou T-systems. Je to pre duál neobvyklá forma trojročného vzdelávania, nakoľko sú žiaci zaradení vo vyššom odbornom štúdiu a po ukončení získajú titul DiS v súlade s legislatívou. Žiaci vykonávajú prax priamo vo firme a vo vyšších ročníkoch sú zaradení do pracovných tímov vo firme.



Graf č 4.2.1.5: Zobrazenie počtu žiakov vzdelávajúcich sa v duálnej forme vzdelávania v skupine škôl SOŠbUO v školskom roku 2017/2018

SOŠbUO	Počet žiakov 17/18	Počet žiakov s iným vyučovacím jazykom 17/18	Bilingválne vyučovanie 17/18	Počet individuálne začlenených žiakov - skupina A 17/18	Počet individuálne začlenených žiakov - skupina B 17/18	Počet individuálne začlenených žiakov - skupina C 17/18	Počet žiakov v duálnom vzdelávaní 17/18	Počet žiakov nad rozsah potrieb trhu práce 17/18	Večerné štúdium 17/18	Ostatní žiaci 17/18
OA, Watsonova 61, Košice	519		225	8	1	1				1
OA, Polárna 1, Košice	195			13	1			34		
OA, Kapušianska 2, Michalovce	229			2						1
OA, Akademia Hronca 8, Rožňava	214		103		1					1
OA, Komenského 3425/18, Trebišov	169									
SZŠ, Moyzesova 17, Košice	518									1
SZŠ, Kukučínova 40, Košice	559			1					129	
SZŠ, Masarykova 27, Michalovce	623								230	
SZŠ, Námestie 1. mája č. 1, Rožňava	416	32							204	
Konzervatórium, Timonova 2, Košice	223			3	2					
Konzervatórium Jozefa Adamoviča, Exnárova 8, Košice	403			12	3					
SPŠ dopravná, Hlavná 113, Košice	417			22				102		
SPŠ E, Komenského 44, Košice	800			37		3	75			1
SPŠ, Komenského 2, Košice	344			34						
SPŠ SaG, Lermontovova 1, Košice	339			31						22
TA, Hviezdoslavova 6, SNV	513			9		2				
ŠUV, Jakobyho 15, Košice	336			15		1		123		
SVŠ, Nám. mladých poľ. 3, Košice	298			25						
SOŠ ekonomická, Stojan 1, Košice	280			2	3					9
SOŠ, Ostrovskeho 1, Košice	763			26						
SOŠ, Grešákova 1, Košice	192	170		5						
Spolu	8.350	202	328	243	13	7	75	259	563	36

Tabuľka č. 4.2.1.2: Štatistika počtov žiakov v skupine škôl SOŠbUO v školskom roku 2017/2018 podľa jednotlivých stredných škôl

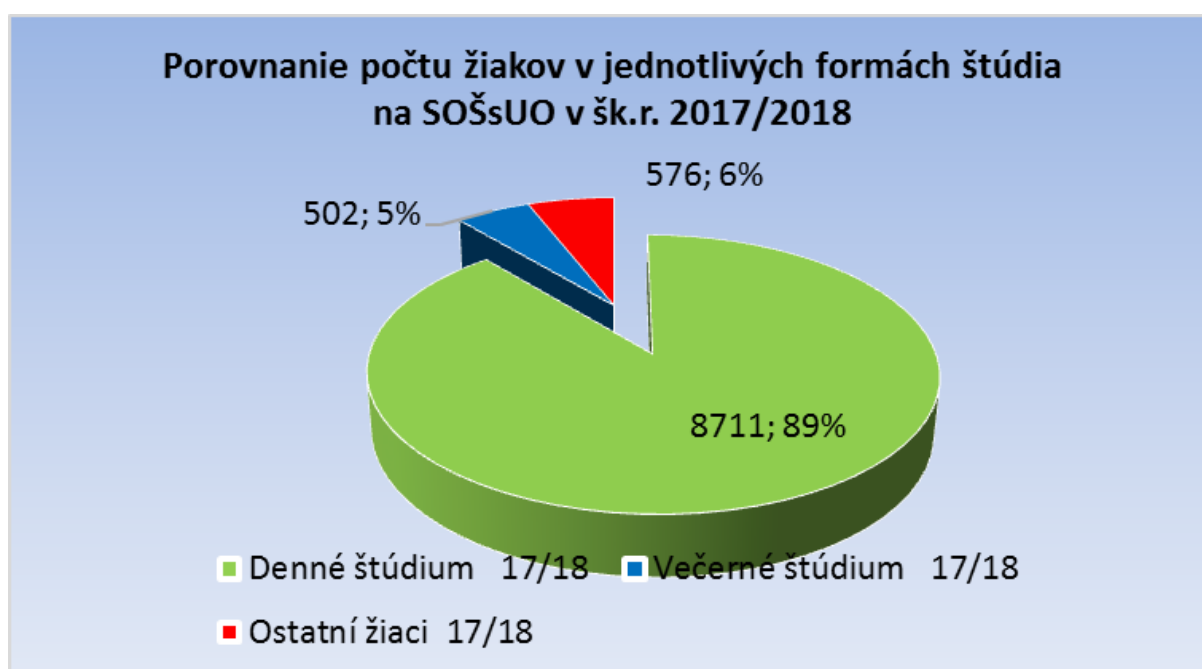
4.2.2 Stredné odborné školy s učebným odborom (SOŠsUO) – počty žiakov

V tejto skupine škôl študujú žiaci v študijných odboroch končiacich maturitnou skúškou, v učebných trojročných odboroch končiacich záverečnou skúškou a dvojročných odboroch končiacich záverečnou skúškou. V školskom roku 2016/2017 študovalo 9 579 žiakov v dennej forme, čo je 91,18 % žiakov, 337 žiakov študovalo vo večernej forme, čo je 3,2 % a 590 boli ostatní žiaci, čo je 5,62 %. V školskom roku 2017/2018 študovalo 8 711 žiakov v dennej forme, čo je 88,99 % žiakov, 502 žiakov študovalo vo večernej forme, čo je 5,13 % a 576 žiakov boli ostatní žiaci, čo je 5,88 %.

Počet žiakov 17/18	17/18	Bilingválne vyučovanie 17/18	Počet individuálne začlenených žiakov SŠ - skupina A 17/18	Počet individuálne začlenených žiakov SŠ - skupina B 17/18	Počet individuálne začlenených žiakov SŠ - skupina C 17/18	Počet žiakov v duálnom vzdelávaní 17/18	Počet žiakov nad rozsah potrieb trhu práce 17/18	Počet žiakov v odboroch s nedostatčným počtom absolventov 17/18	Prax v SPV 17/18	Večerné štúdium 17/18	Ostatní žiaci 17/18	Vážni - triedy 17/18	Vážni - individual 17/18
9 789	284	772	110	41	104	634	11	30	502	502	576	0	4

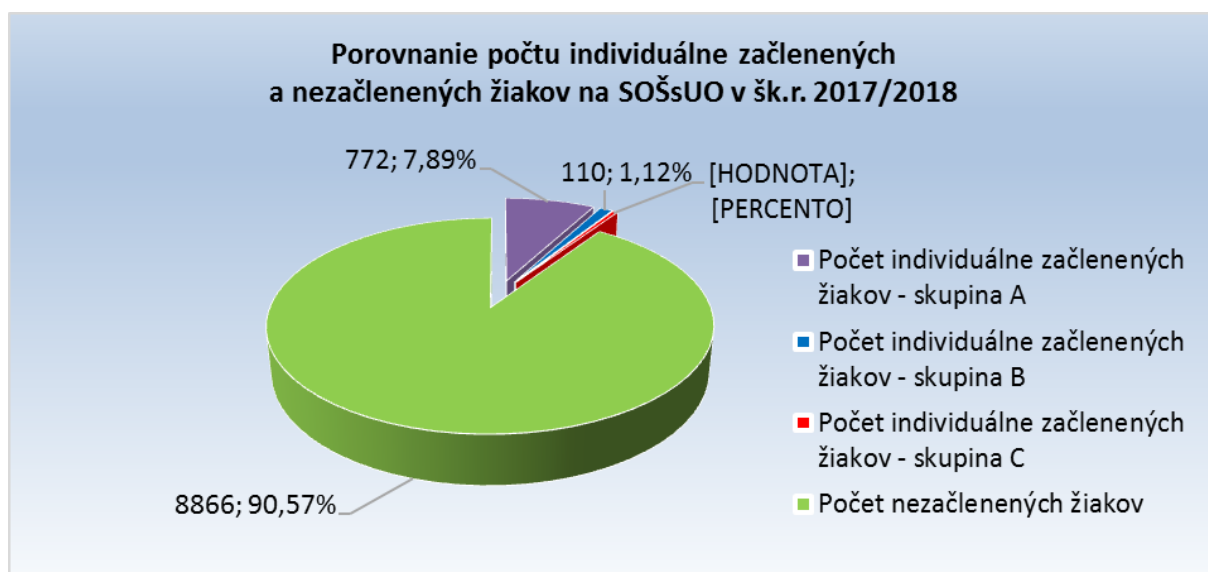
Tabuľka č. 4.2.2.1:

Štatistika počtov žiakov v skupine škôl SOŠsUO v školskom roku 2017/2018



Graf č 4.2.2.1: Zobrazenie počtu žiakov v jednotlivých formách vzdelávania v skupine škôl SOŠsUO v školskom roku 2017/2018

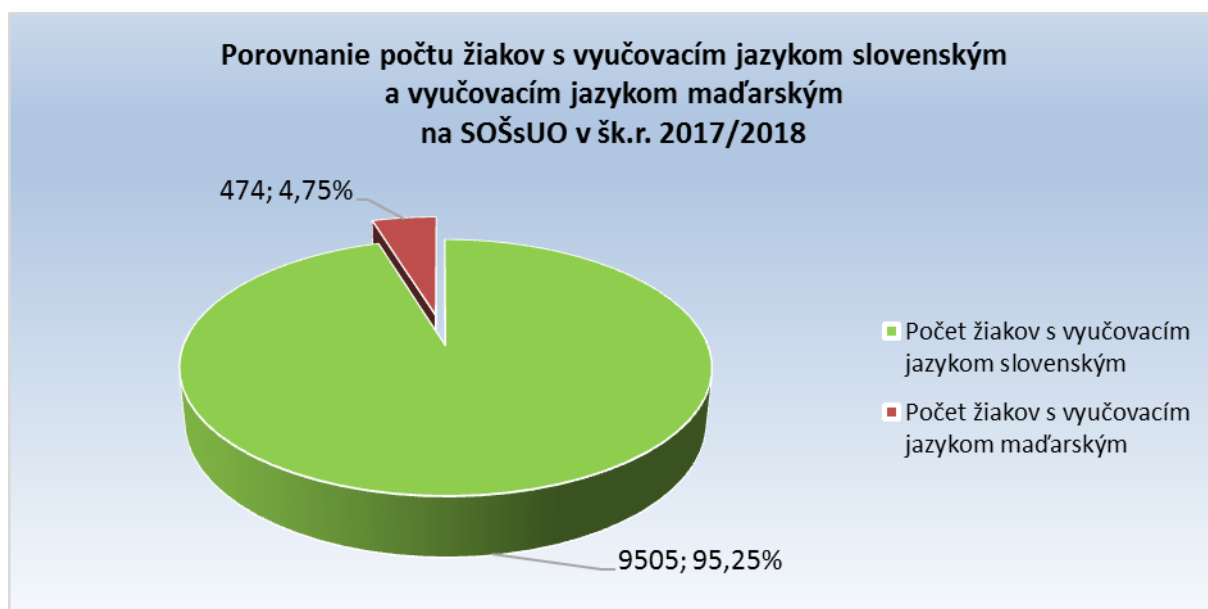
V školskom roku 2017/2018 bolo z počtu 9 789 žiakov začlenených v A skupine 772 žiakov, čo je 7,89 %, v B skupine 110 žiakov, čo je 1,12 % a v C skupine 41 žiakov, čo je 0,42 %. Nezačlenených žiakov bolo 8.866, čo je 90,57 %.



Graf č 4.2.2.2:

Zobrazenie počtu začlenených žiakov v skupine škôl SOŠsUO v školskom roku 2017/2018

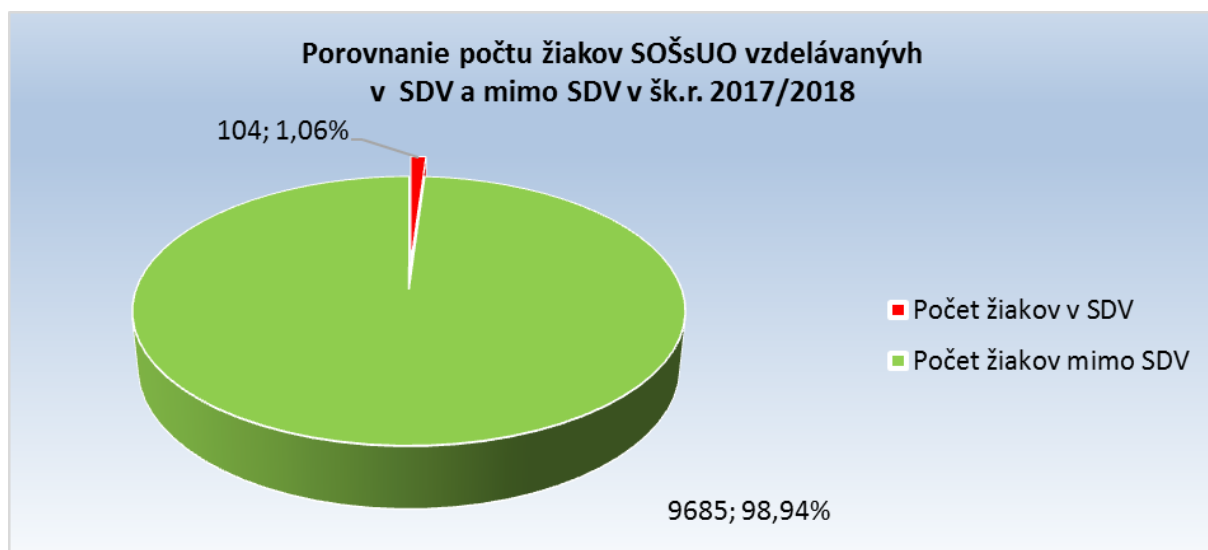
Z uvedenej skupiny škôl sa v maďarskom jazyku vzdelávalo spolu 474 žiakov, z toho v SOŠ Moldava nad Bodvou 33 žiakov, SOŠ Veľké Kapušany 33 žiakov, SOŠ Kráľovský Chlmec 190 žiakov, SOŠ Pribenik 218 žiakov. Spolu v tejto skupine to predstavuje 4,75 % žiakov.



Graf č 4.2.2.3: Zobrazenie počtu žiakov vzdelávajúcich sa v maďarskom jazyku v skupine škôl SOŠsUO v školskom roku 2017/2018

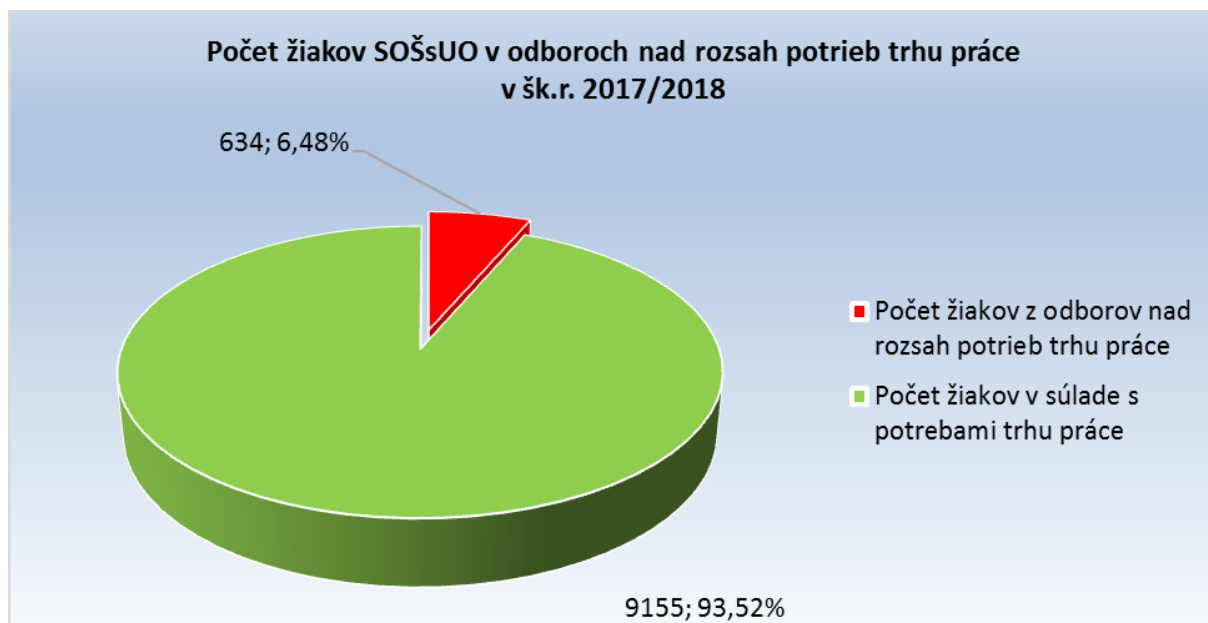
V tejto skupine stredných škôl bolo do duálneho vzdelávania zapojených spolu 104 žiakov, z toho v SOŠ automobilovej v Košiciach 41 žiakov, v SOŠ Košice – Šaca 18 žiakov, v SOŠ

technická v Michalovciach 40 žiakov a v SOŠ drevárska v Spišskej Novej Vsi 5 žiaci. Medziročne dochádza postupne ku nárastu počtu žiakov v duálnom vzdelávaní.



Graf č. 4.2.2.4: Zobrazenie počtu žiakov vzdelávajúcich sa v duálnej forme vzdelávania v skupine škôl SOŠsUO v školskom roku 2017/2018

V časti 4.2 sme uviedli aj odbory nad rozsah trhu práce. V tabuľke č. 4.2.2.2 sa nachádzajú školy tejto skupiny s uvedeným počtom žiakov, zaradených v týchto odboroch štúdia. V odbore kuchár, čašník, servírka je možné vidieť disproporciu trhu práce. Na jednej strane firmy požadujú tieto odbory a na strane druhej je časť absolventov evidovaná na úradoch práce. Uvedený problém súvisí s nízkym mzdovým ohodnotením tejto profesie.



Graf č. 4.2.2.5: Zobrazenie počtu žiakov nad rozsah potrieb trhu práce v skupine škôl SOŠsUO v školskom roku 2017/2018

SOŠsUO	Počet žiakov 17/18	Počet žiakov s iným vyučovacím jazykom 17/18	Počet individuálne začlenených žiakov SŠ - skupina A 17/18	Počet individuálne začlenených žiakov SŠ - skupina B 17/18	Počet individuálne začlenených žiakov SŠ - skupina C 17/18	Počet žiakov v duálnom vzdelávaní 17/18	Počet žiakov nad rozsah potrieb trhu práce 17/18	Prax v SPV 17/18	Večerné štúdium 17/18	Ostatní žiaci 17/18
SOŠ automobilová, Košice	519	0	102	0	0	41	0	0	0	23
SOŠ poľn. a služieb na vidieku, Košice	378	0	36	1	5	0	27	0	23	95
SOŠ technická, Košice	1 020	0	31	0	0	0	0	0	0	40
SOŠ, Bocatiova, Košice	433	0	38	0	1	0	86	0	0	0
SOŠ, Gemerská, Košice	279	0	53	0	0	0	85	0	0	4
SOŠ, Učňovská, Košice - Šaca	404	0	34	0	0	18	0	0	0	0
SOŠ, Moldava nad Bodvou	296	33	4	0	0	0	56	0	0	2
SOŠ, Prakovce	327	0	0	0	0	0	0	0	123	0
SOŠ technická, Michalovce	808	0	46	0	0	40	0	11	0	143
SOŠ obchodu a služieb, Michalovce	541	0	18	0	0	0	120	0	0	0
SOŠ obchodu a služieb, Sobrance	236	0	11	1	0	0	0	0	0	0
SOŠ, Strážske	164	0	0	0	0	0	55	0	61	0
SOŠ technická, Rožňava	421	0	48	0	3	0	0	0	0	30
SOŠ obchodu a služieb, Rožňava	378	0	0	0	25	0	96	0	0	44
SOŠ drevárska, Spišská Nová Ves	421	0	32	2	1	5	0	0	20	0
SOŠ, Markušovská, Spišská Nová Ves	526	0	38	1	0	0	20	0	0	115
SOŠ, Veľké Kapušany	173	33	9	0	0	0	15	0	0	13
SOŠ, Kráľovský Chlmec	344	190	14	0	0	0	12	0	71	2
SOŠ, Pribeník	256	218	5	1	0	0	0	0	0	38
SŠ - SOŠ, Dobšiná	528	0	187	104	0	0	18	0	35	0
SŠ - SOŠ, Sečovce	521	0	0	0	6	0	0	0	169	0
Hotelová akadémia, Košice	430	0	47	0	0	0	0	0	0	0
Hotelová akadémia, Spišská Nová Ves	386	0	19	0	0	0	44	0	0	27
Spolu	9 789	474	772	110	41	104	634	11	502	576

Tabuľka č. 4.2.2.2: Štatistika počtov žiakov v skupine škôl SOŠsUO v školskom roku 2017/2018 podľa jednotlivých stredných škôl

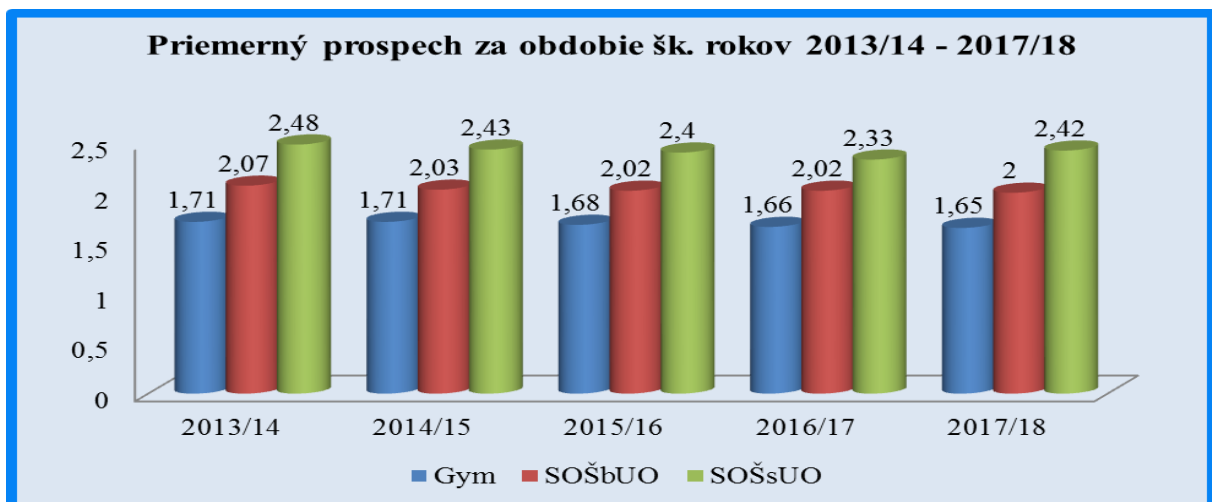
5. Výchovo-vzdelávací proces v stredných školách – prospech a dochádzka

5.1 Hodnotenie prospechu na stredných školách v zriaďovateľskej pôsobnosti KSK

Základným dokumentom každej školy je školský vzdelávací program (ďalej ŠkVP) Súčasťou ŠkVP stredných škôl je aj systém hodnotenia a klasifikácie žiakov. Programy sú prispôbené aktuálnym požiadavkám s cieľom pripraviť absolventa na štúdium na vysokých školách, resp. na vstup na trh práce.

V nasledujúcich tabuľkách a grafoch sú údaje o klasifikácii žiakov za školský rok 2017/2018 porovnávané s údajmi aj za predchádzajúce roky. Ako zdroj údajov sú použité podrobné výsledky klasifikácie k 31.8.2018 (teda vrátane opravných skúšok neprospievajúcich žiakov a skúšok v náhradnom termíne u neklasifikovaných žiakov) uvádzané v správach o stave a úrovni výchovno-vzdelávacieho procesu na jednotlivých typoch stredných škôl. Hodnotenie žiakov ako nevyhnutná súčasť výchovno-vzdelávacieho procesu má motivačnú, informatívnu, komparatívnu a korekčnú funkciu. Pri porovnávaní sme vychádzali z dĺžky štúdia a porovnávali učebné a študijné odbory s rovnakou dĺžkou štúdia. Pri hodnotení budeme naďalej sledovať percento neprospievajúcich žiakov.

Vytvorením nových skupín škôl v školskom roku 2015/2016 sa pohľad na výsledky škôl zobjektívnil. V grafe č. 5.1.1 je porovnanie za 5 školských rokov.



Graf č. 5.1.1: Vývoj prospechu na školách v zriaďovateľskej pôsobnosti KSK v rokoch 2013/2014 až 2017/2018

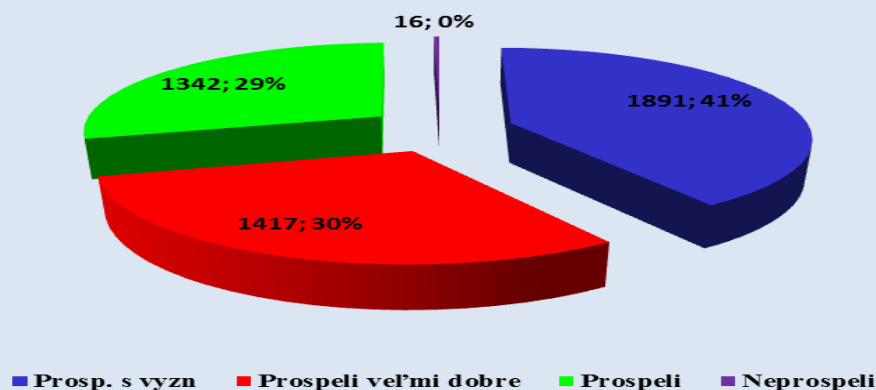
5.1.1. Gymnázia

Gymnázium je všeobecne vzdelávajúca stredná škola, ktorá pripravuje žiakov v štvorročnom, päťročnom a osemročnom vzdelávacom programe na úrovni vyššieho sekundárneho vzdelávania. V zriaďovateľskej pôsobnosti KSK je 19 gymnázií s právnou subjektivitou a v dvoch prípadoch je gymnázium organizačnou zložkou spojenej školy (v Dobšinej a v Sečovciach).

Celkom na gymnáziách v zriaďovateľskej pôsobnosti KSK bolo klasifikovaných spolu 7 369 žiakov, z toho 4 666 bolo žiakov 4-ročného štúdia, 2 150 žiakov 8-ročného štúdia a 517 žiakov 5-ročného štúdia.

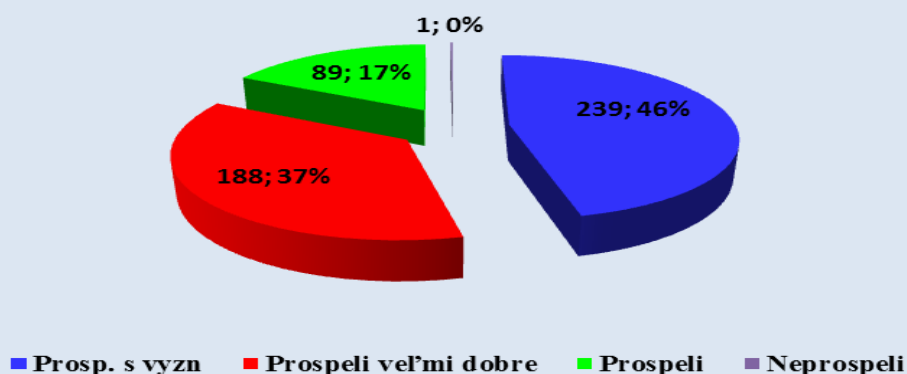
Celkom na gymnáziách neprospelo spolu 21 žiakov, čo predstavuje 0,28%.

**Celkový prospěch žiakov na gymnáziách
v šk. roku 2017/2018 -dĺžka štúdia 4 roky**



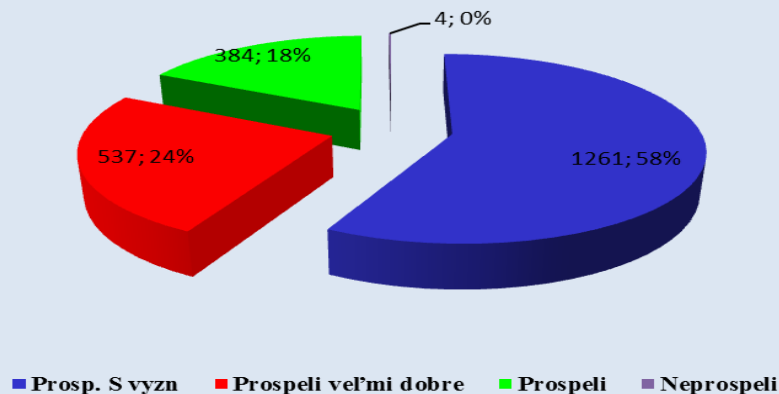
Graf č. 5.1.1.1: Percentuálne zobrazenie prospechu u klasifikovaných žiakov na gymnáziách s dĺžkou štúdia 4 roky v školskom roku 2017/2018

**Celkový prospěch žiakov na gymnáziách
v šk. roku 2017/2018 - dĺžka štúdia 5 rokov**



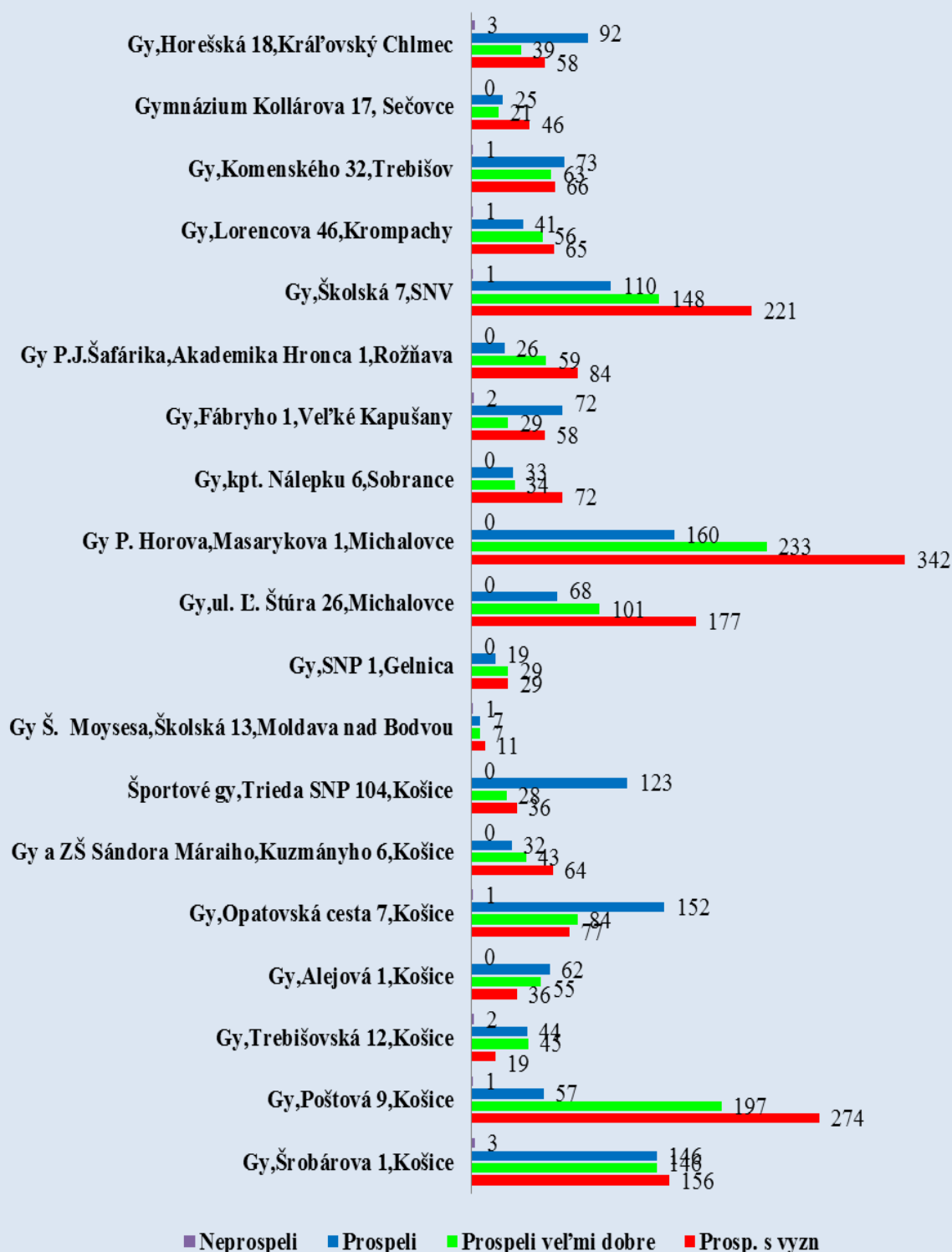
Graf č. 5.1.1.2: Percentuálne zobrazenie prospechu u klasifikovaných žiakov na gymnáziách s dĺžkou štúdia 5 rokov v školskom roku 2017/2018

**Celkový prospěch žiakov na gymnáziách v šk. roku 2017/2018
-dĺžka štúdia 8 rokov**



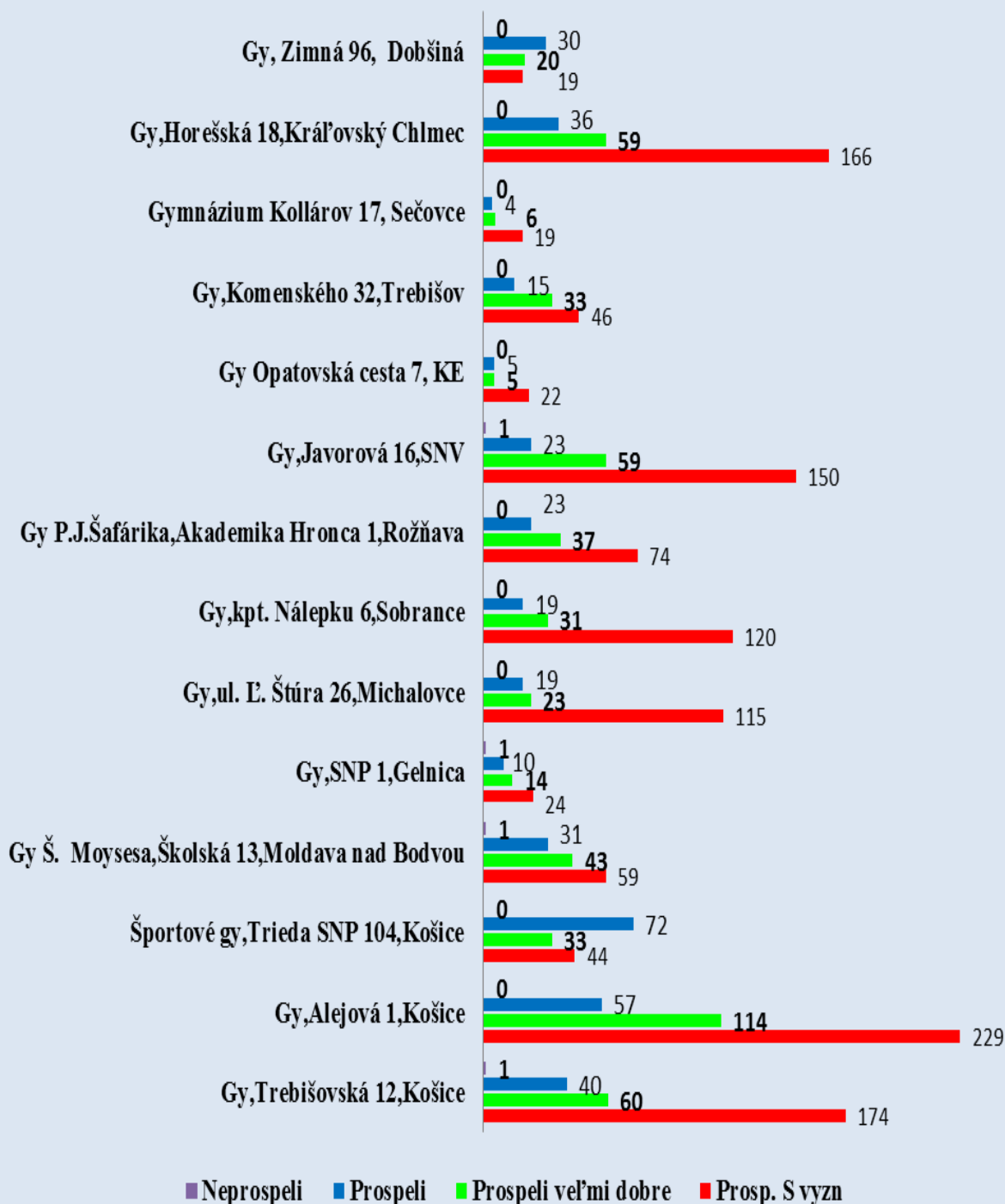
Graf č. 5.1.1.3: Percentuálne zobrazenie prospechu žiakov na gymnáziách s dĺžkou štúdia 8 rokov

Prospech žiakov na gymnáziách v šk. roku 2017/2018 - dĺžka štúdia 4 roky

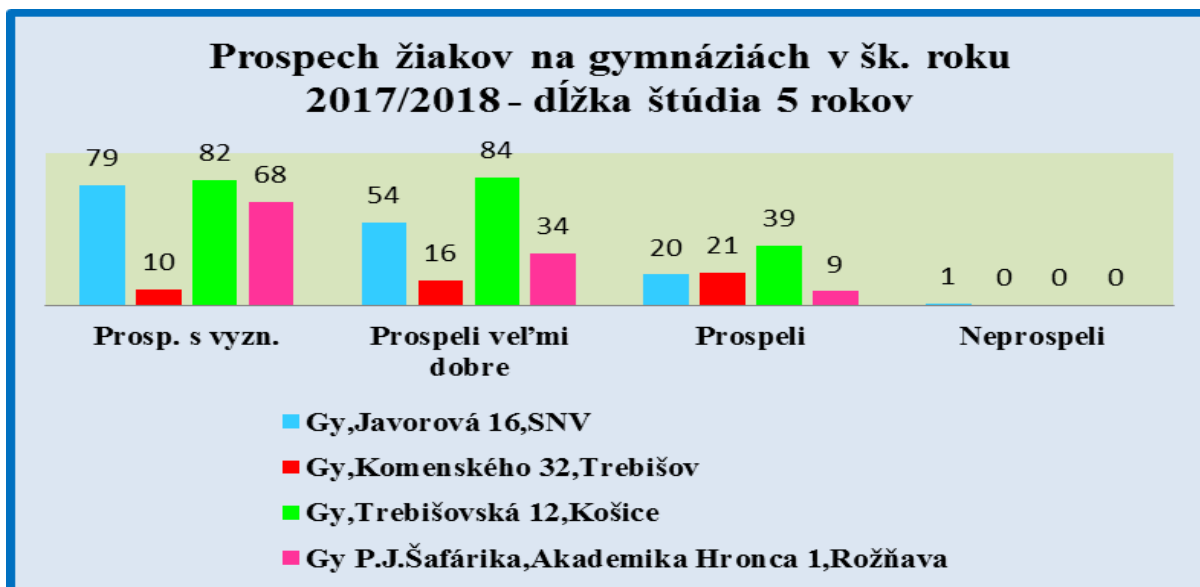


Graf č. 5.1.1.4: Prospech na gymnáziách v 4-ročných odboroch štúdia v školskom roku 2017/2018

Prospech žiakov na gymnáziách v šk. roku 2017/2018 - dĺžka štúdia 8-rokov



Graf č. 5.1.1.5: Prospech na gymnáziách v 8-ročných odboroch štúdia v školskom roku 2017/2018

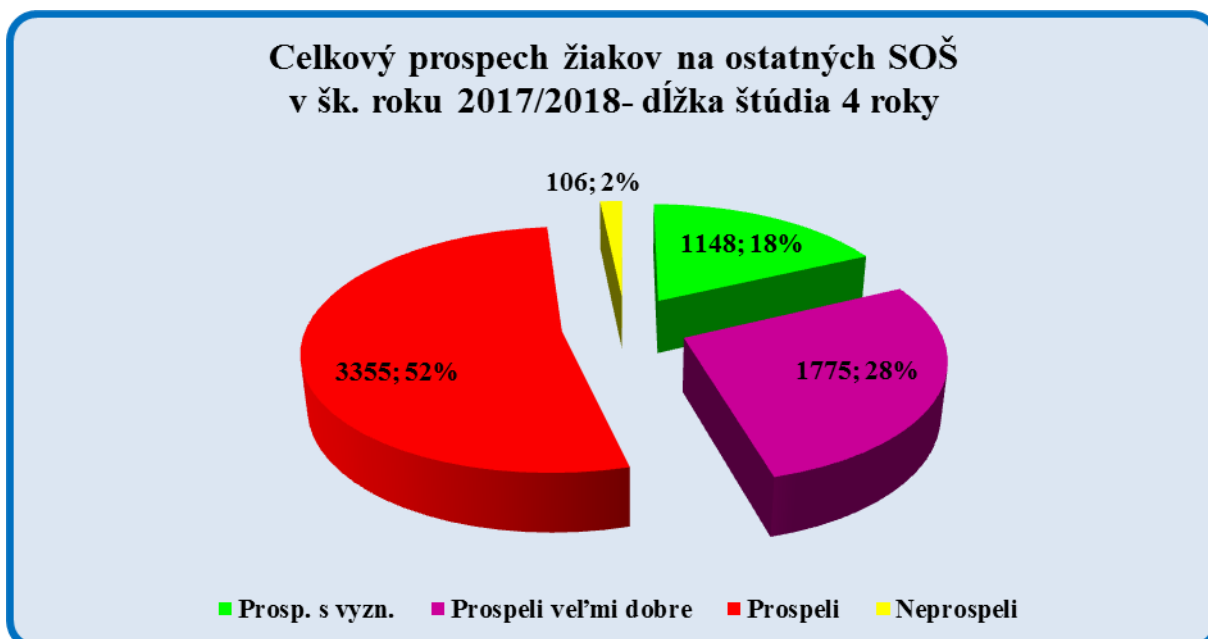


Graf č. 5.1.1.6: Prospech na gymnáziách v 5-ročných odboroch v školskom roku 2017/2018

5.1.2 Stredné odborné školy

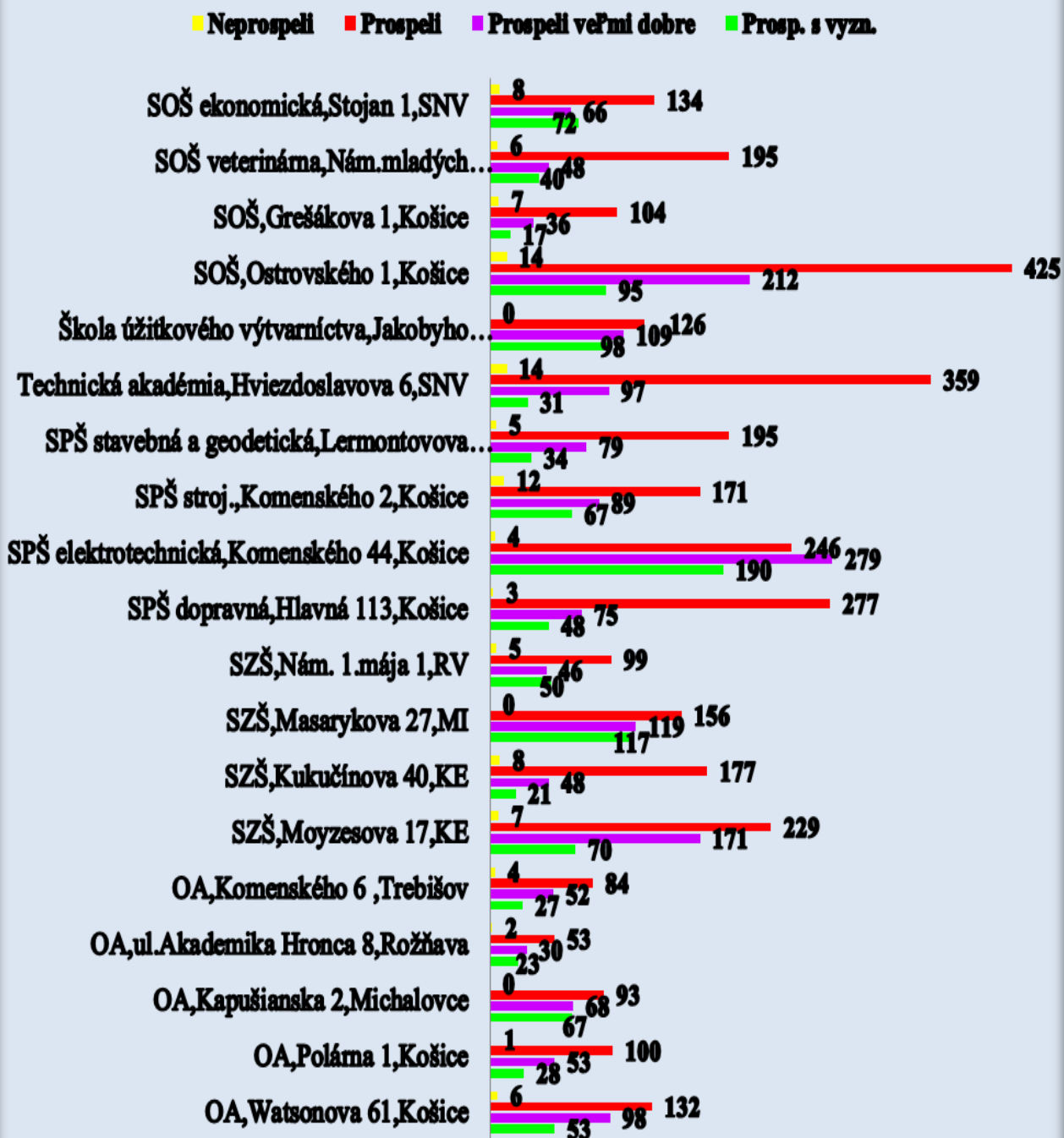
5.1.2.1 SOŠ bez učebných odborov (SOŠbUO)

V kapitole sú vyhodnotené školy, na ktorých sa vyučujú len študijné odbory a školy sú uvedené v tabuľke č. 2.3. Zvlášť sú vyhodnotené odbory s dĺžkou štúdia 4 roky, 5 rokov a 6 rokov. Celkom bolo v 4 - ročných odboroch bolo klasifikovaných spolu 6 384 žiakov, z toho neprospelo celkom 106 žiakov, čo predstavuje 1,66 % (v šk. roku 2016/17 to bolo 2,2 %- evidujeme zníženie počtu neprospievajúcich žiakov).



Graf č. 5.1.2.1: Prospech na SOŠbUO v 4-ročných odboroch štúdia v školskom roku 2017/2018

Prospech žiakov v ostatných SOŠ v šk. roku 2017/2018 - dĺžka štúdia 4 roky

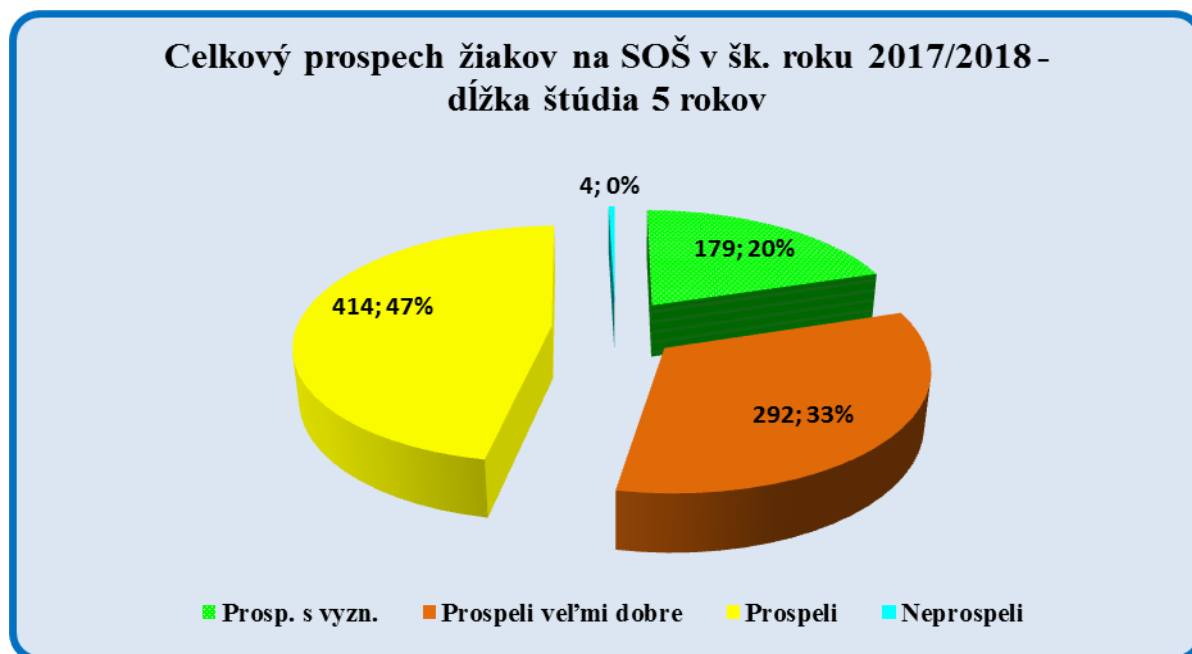


Graf č. 5.1.2.2: Prospech na SOŠbUO v 4-ročných odboroch štúdia v školskom roku 2017/2018

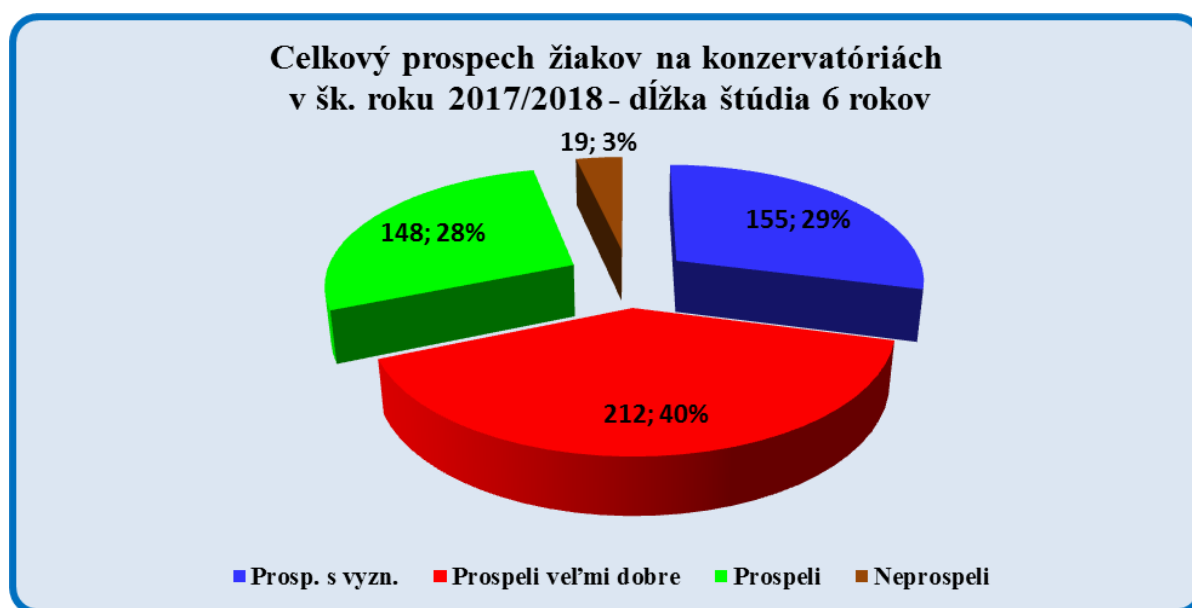
V tabuľke č. 5.1.2.1. sú výsledky prospechu žiakov na školách v študijných odboroch, v ktorých prebieha výchovno-vzdelávací proces 5 rokov, hotelová akadémia a obchodná akadémia v bilingválnej forme štúdia:

Študijné odbory s maturitou 5- ročné				
	Prosp. s vyzn.	Prospeli veľmi dobre	Prospeli	Neprospeli
HA, Južná trieda 10, Košice	29	86	179	1
HA, Radničné námestie 1, SNV	25	51	82	1
OA, Rožňava	36	43	20	1
OA, Watsonova 61, KE	72	83	68	1
SOŠ obchodu a služieb, Rožňava	17	29	65	0
Spolu	179	292	414	4

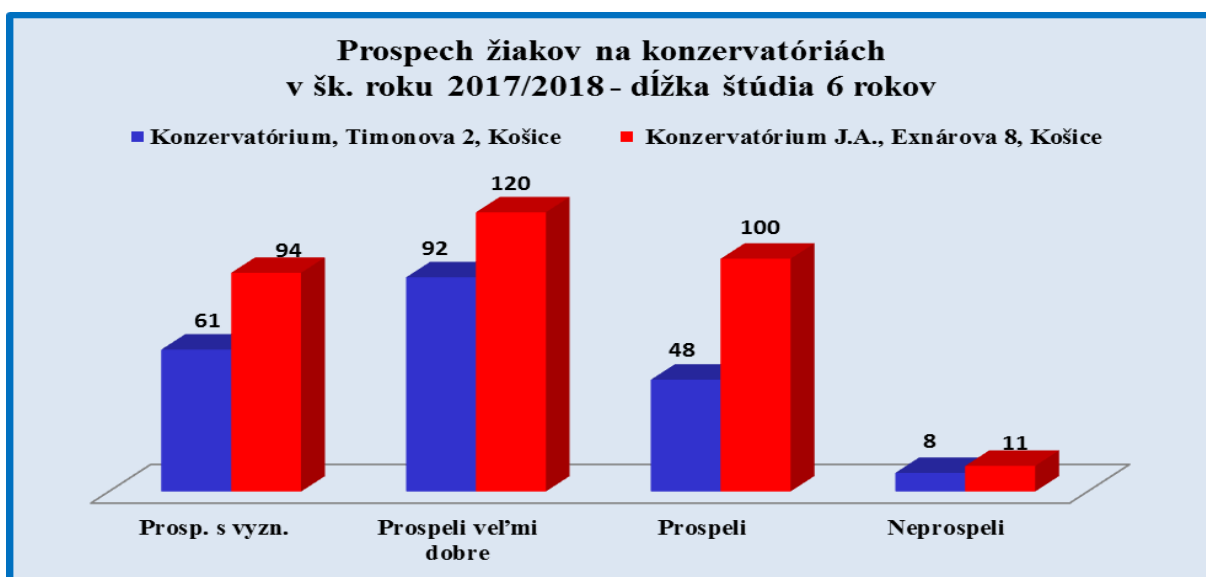
Tabuľka č. 5.1.2.1: Výsledky žiakov v 5- ročných študijných odboroch SOŠ



Graf č. 5.1.2.3: Celkový prospech žiakov 5-ročných študijných odboroch



Graf č. 5.1.2.4: Celkový prospech žiakov na konzervatóriách v šk. roku 2017/2018



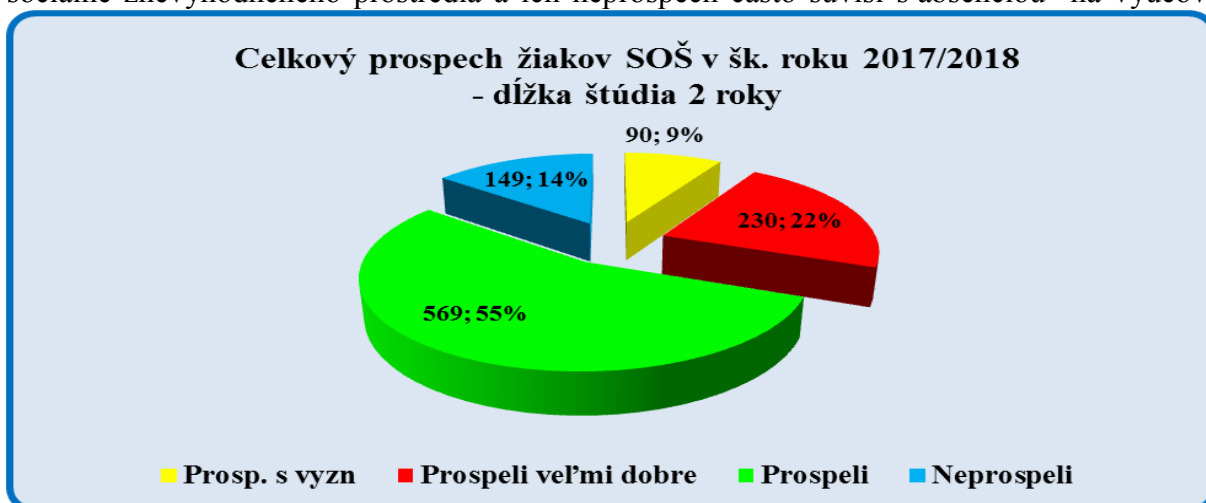
Graf č. 5.1.2.5: Prospech žiakov na konzervatóriách v šk. roku 2017/2018

5.1.2.2 Stredné odborné školy, na ktorých sa vyučujú študijné a učebné odbory (SOŠsUO)

V tejto skupine škôl je porovnávaný prospech u SOŠ, ktoré majú zaradené v sieti učebné odbory 2-ročné a 3-ročné a študijné odbory 4-ročné. Zoznam je uvedený v tabuľke č. 2.4. V grafoch sú vždy porovnané len výsledky žiakov s rovnakou dĺžkou štúdia.

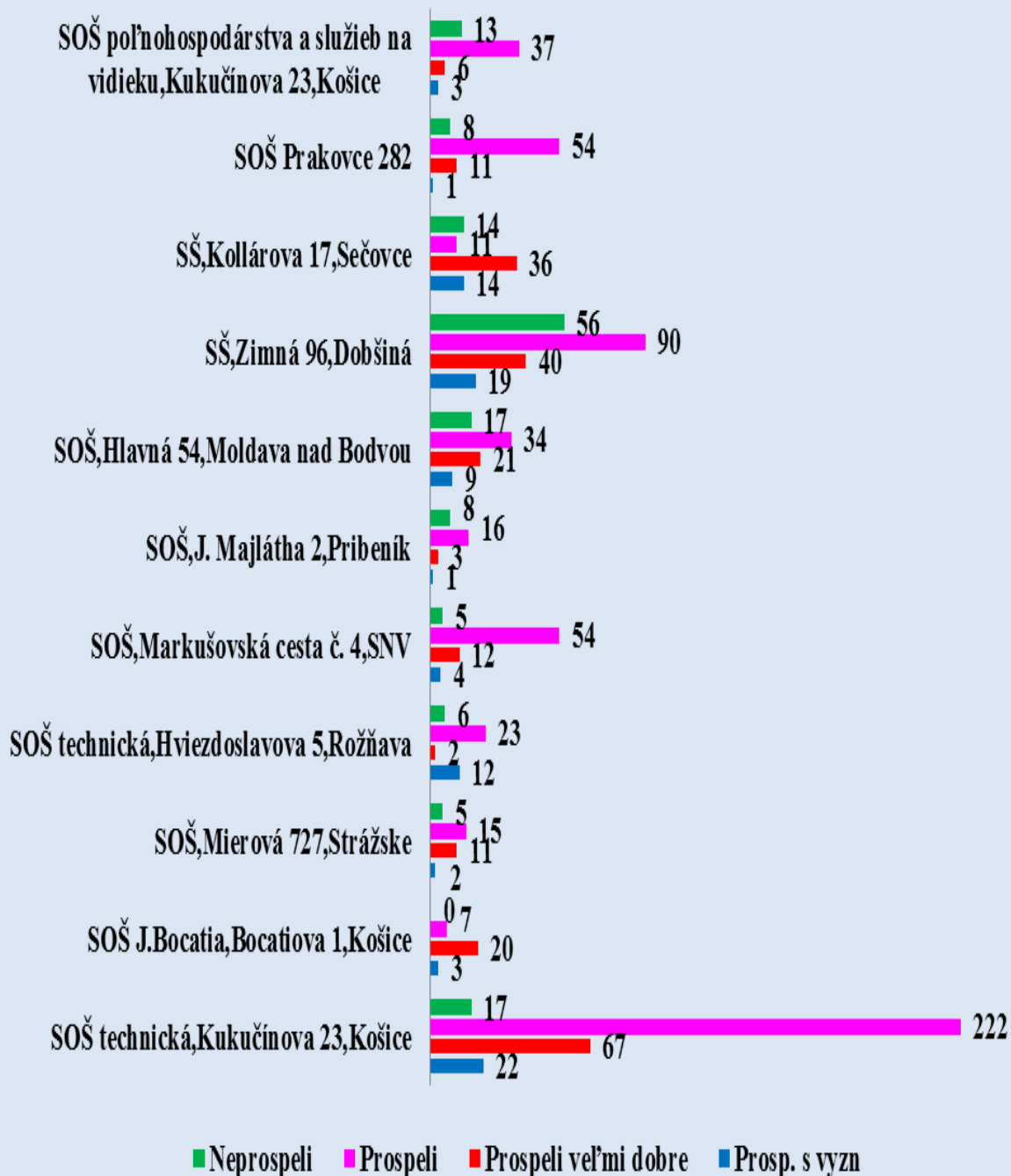
Pre žiakov končiacich v nižších ročníkoch základných škôl ako v 9-tom ročníku je možnosť pokračovať na strednej škole v 2-ročnom odbore štúdia. Stredné odborné školy umožňujú týmto žiakom počas 1. roku štúdia ukončiť vzdelanie poskytované ZŠ a následne pokračovať v 3-ročnom odbore. Do 3-ročných a 4-ročných odborov štúdia môžu nastúpiť žiaci len s ukončeným základným vzdelaním.

V 2-ročných odboroch spolu bolo klasifikovaných 1038 žiakov. Z celkového počtu žiakov neprospelo celkom 149 žiakov, čo predstavuje 14 %. Najviac žiakov neprospelo na SŠ v Dobšinej - 59 žiakov, čo predstavuje 27 % z počtu žiakov školy. Ide predovšetkým o žiakov zo sociálne znevýhodneného prostredia a ich neprospech často súvisí s absenciou na vyučovaní.



Graf č. 5.1.2.6.: Percentuálne zobrazenie prospechu žiakov na SOŠsUO v 2-ročných odboroch v školskom roku 2017/2018

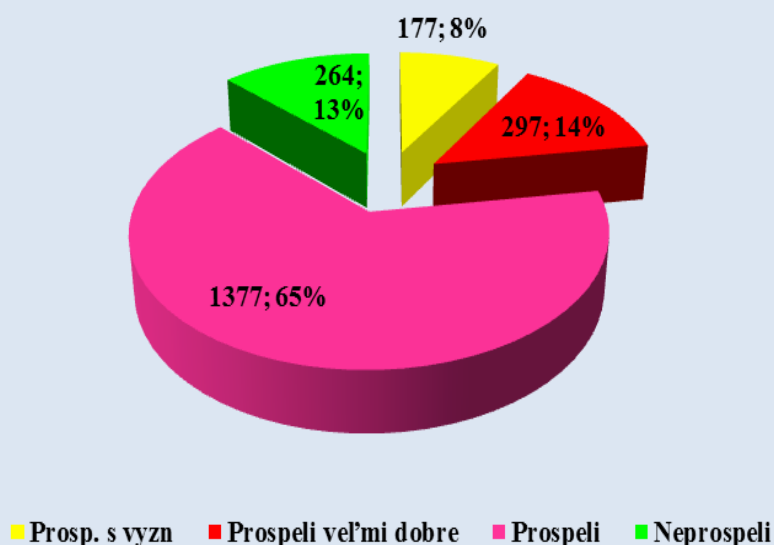
Prospech žiakov SOŠ v šk .roku 2017/2018 - dĺžka štúdia 2 roky



Graf č. 5.1.2.7: Prospech žiakov v 2 - ročných odboroch v SOŠsUO v školskom roku 2017/2018

V odboroch s dĺžkou štúdia 3 roky bolo hodnotených celkom 2 115 žiakov. Celkom neprospelo 264 žiakov, čo predstavuje takmer 13 %. Najviac neprosievajúcich bolo na SOŠ v Pribeníku - 72 žiakov, čo predstavuje 38 % z počtu žiakov školy v 3-ročných odboroch (graf č. 5.1.2.10).

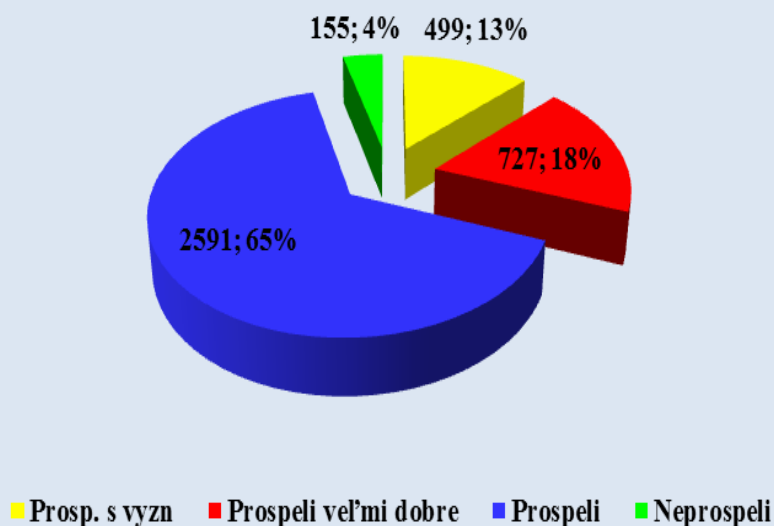
**Prospech žiakov SOŠ v šk. roku
2017/2018 - dĺžka štúdia 3 roky**



Graf č. 5.1.2.8: Percentuálne zobrazenie prospechu žiakov v 3-ročných odboroch v SOŠ v školskom roku 2017/2018

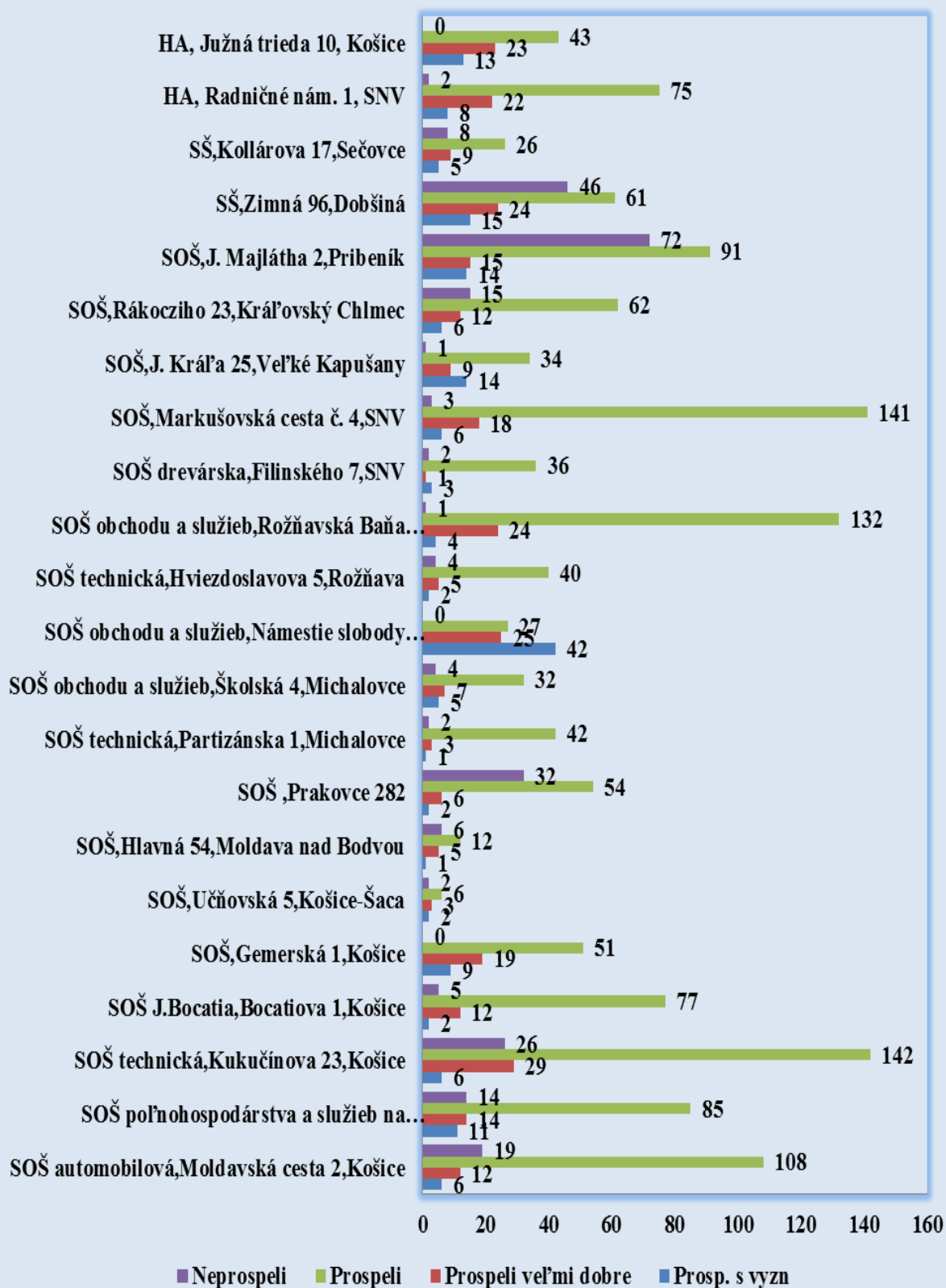
V odboroch s dĺžkou štúdia 4 roky bolo hodnotených spolu 3 972 žiakov. Celkom neprospelo 155 žiakov, čo predstavuje spolu 4%.

**Prospech žiakov SOŠsUO v šk. roku 2017/2018 - dĺžka štúdia
4 roky**



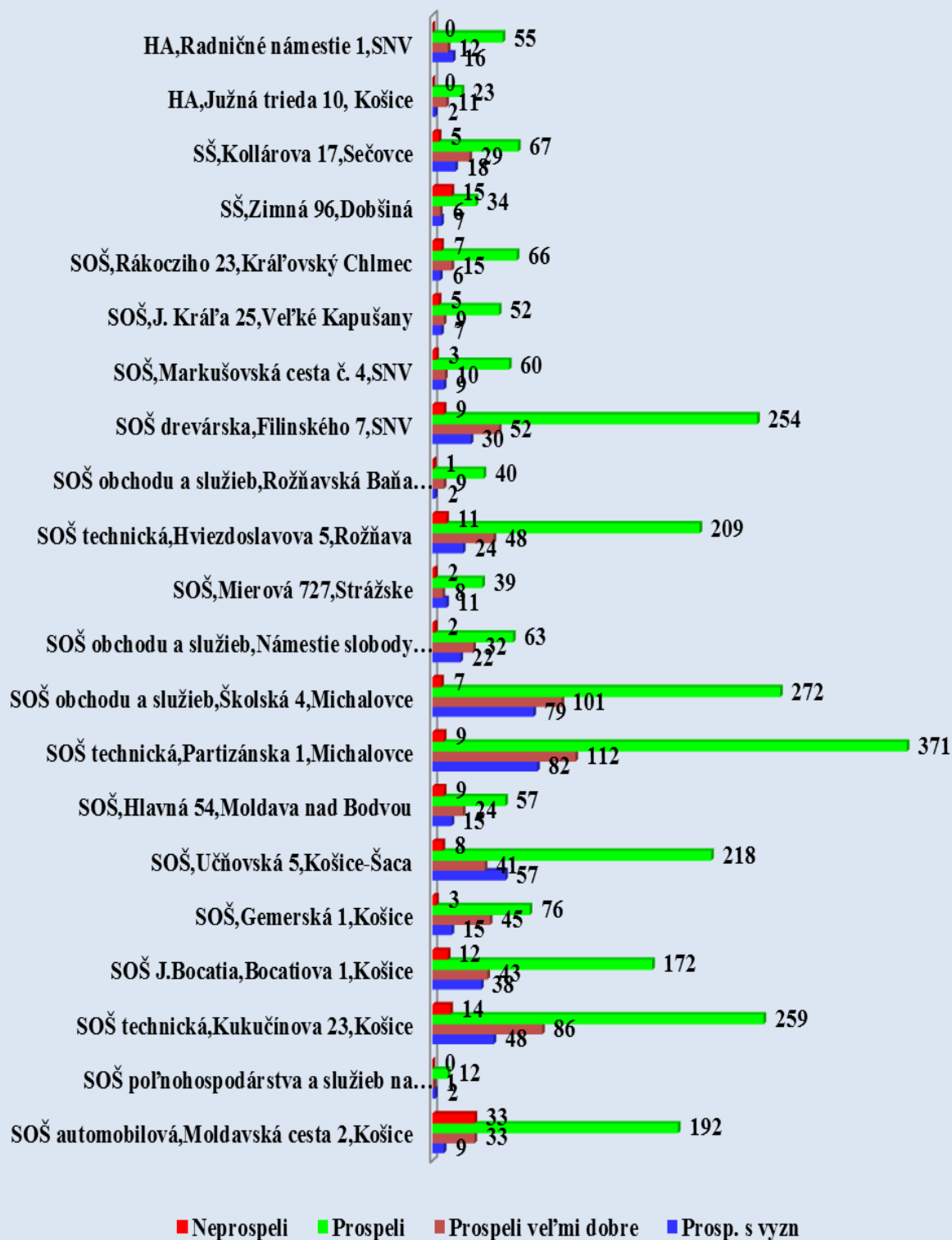
Graf č. 5.1.2.9: Percentuálne zobrazenie prospechu žiakov v 4-ročných odboroch v SOŠ v školskom roku 2017/2018

Prospech žiakov SOŠ v šk. roku 2017/2018 - dĺžka štúdia 3 roky



Graf č. 5.1.2.10: Prospech žiakov v 3-ročných odboroch v SOŠ v školskom roku 2017/2018

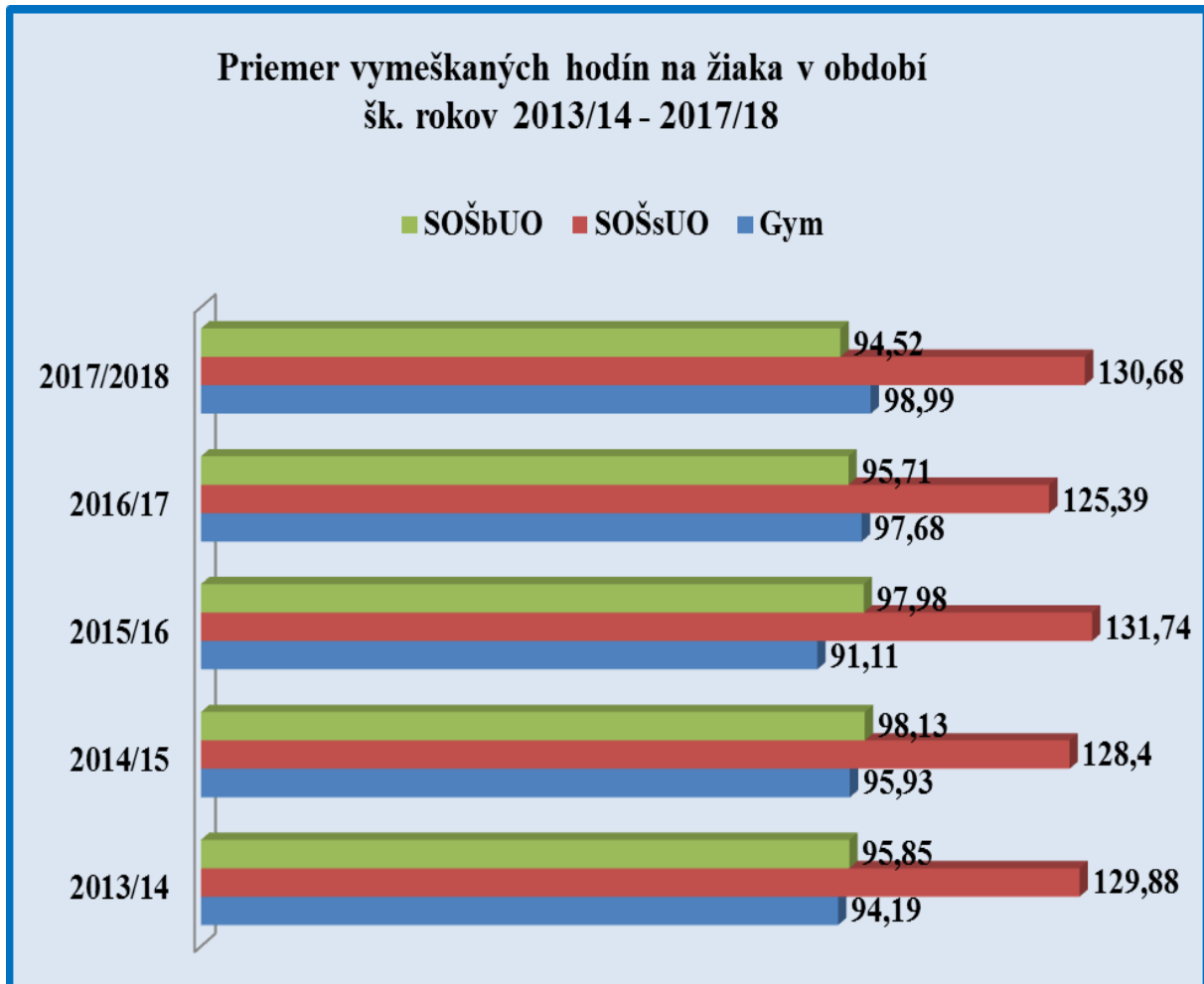
Prospech žiakov na SOŠsUO v šk. roku 2017/2018 - dĺžka štúdia 4 roky



Graf č. 5.1.2.11: Prospech žiakov na jednotlivých SOŠsUO v školskom roku 2017/2018 v odboroch s dĺžkou štúdia 4 roky

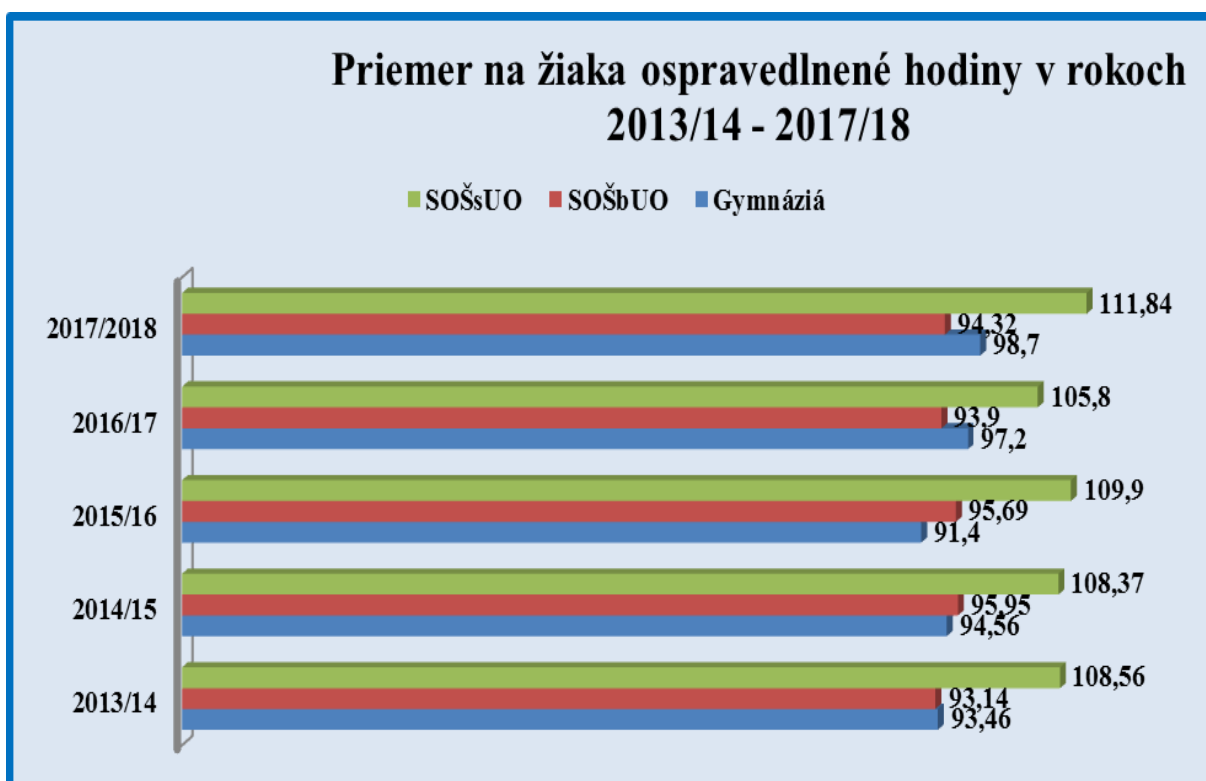
5.2 Hodnotenie dochádzky žiakov na stredných školách v zriaďovateľskej pôsobnosti KSK.

Pri spracovaní dochádzky žiakov na stredných školách sme sledovali počty ospravedlnených a neospravedlnených hodín na žiaka za školu a porovnávali ich medzi jednotlivými skupinami škôl. Zároveň sledujeme dochádzku a porovnáваме jej vývoj v priebehu 5 školských rokov.

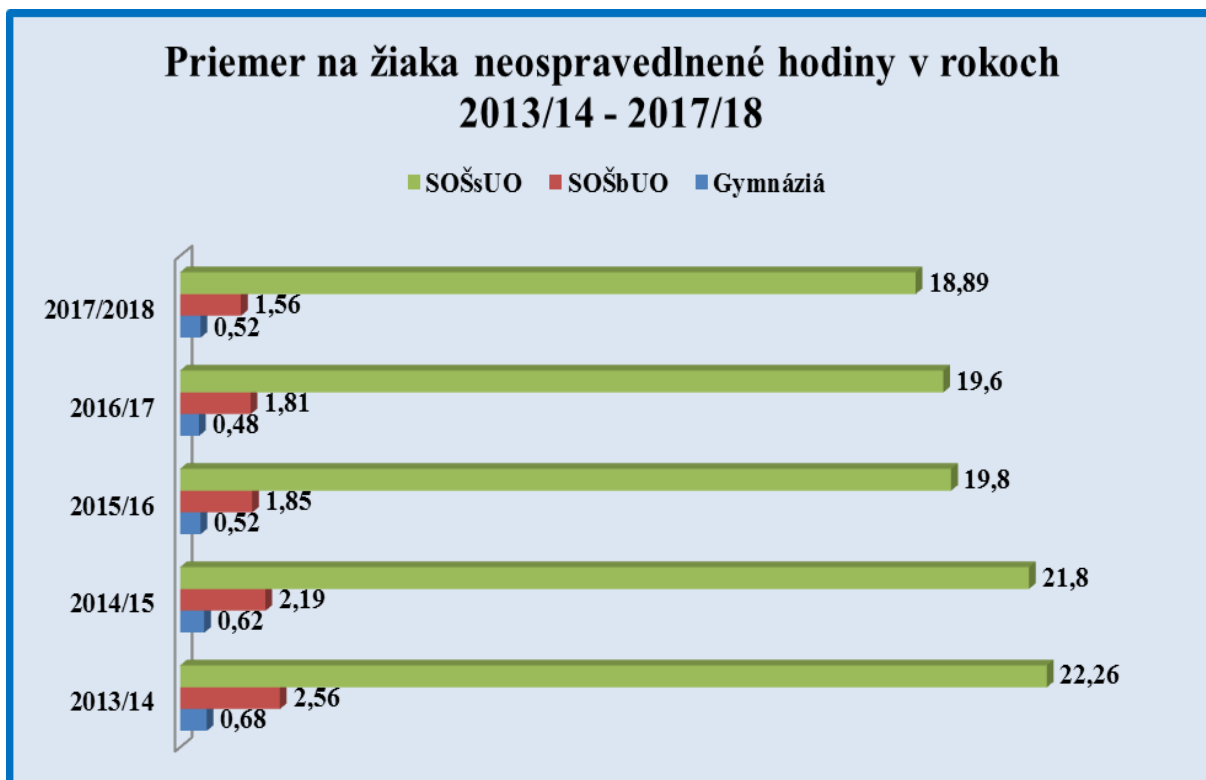


Graf č. 5.2.1: Priemerný počet vymeškaných hodín na žiaka v rokoch 2013/2014 až 2017/2018

Z uvedeného grafu č.5.2.1 je vidieť, že dochádzka z dlhodobého hľadiska v priebehu sledovaného obdobia u škôl nevykazuje rozdiely významného charakteru. Porovnateľne sú gymnázia a SOŠ bez učebných odborov. U stredných odborných škôl s učebnými odbormi je horšia. Pri bližšom skúmaní ospravedlnenej a neospravedlnenej dochádzky je zrejmé, že výrazným problémom je neospravedlnená dochádzka u žiakov na SOŠ s učebnými odbormi, kde dosahuje takmer 19 %. Na druhej strane vidíme klesajúci počet týchto neospravedlnených hodín. Opatrenia prijímané zo strany škôl priniesli minimálne zlepšenie, ktoré je uvedené v grafe č. 5.2.3. Jedným z výrazne motivujúcim faktorom k pravidelnej dochádzke žiakov na vyučovanie v odborných školách je aj prepojenie žiaka na prax a jeho začlenenie do firmy vo forme duálneho vzdelávania a s ním spojené benefity pre samotného žiaka.



Graf č. 5.2.2: Priemerný počet ospravedlnených vymeškaných hodín na žiaka v rokoch 2013/2014 až 2017/2018



Graf č. 5.2.3: Priemerný počet neospravedlnených vymeškaných hodín na žiaka v rokoch 2013/2014 až 2017/2018

5.2.1 Dochádzka na gymnáziách

V tabuľkách uvádzame vývoj počtu ospravedlnených a neospravedlnených hodín na žiaka v priebehu 5 školských rokov na gymnáziách KSK.

Najlepší priemer v ospravedlnených hodinách v šk. roku 2016/2017 je na Gymnáziu v Rožňave a najhorší priemer na Gymnáziu S. Máraiho, Kuzmányho 6, Košice.

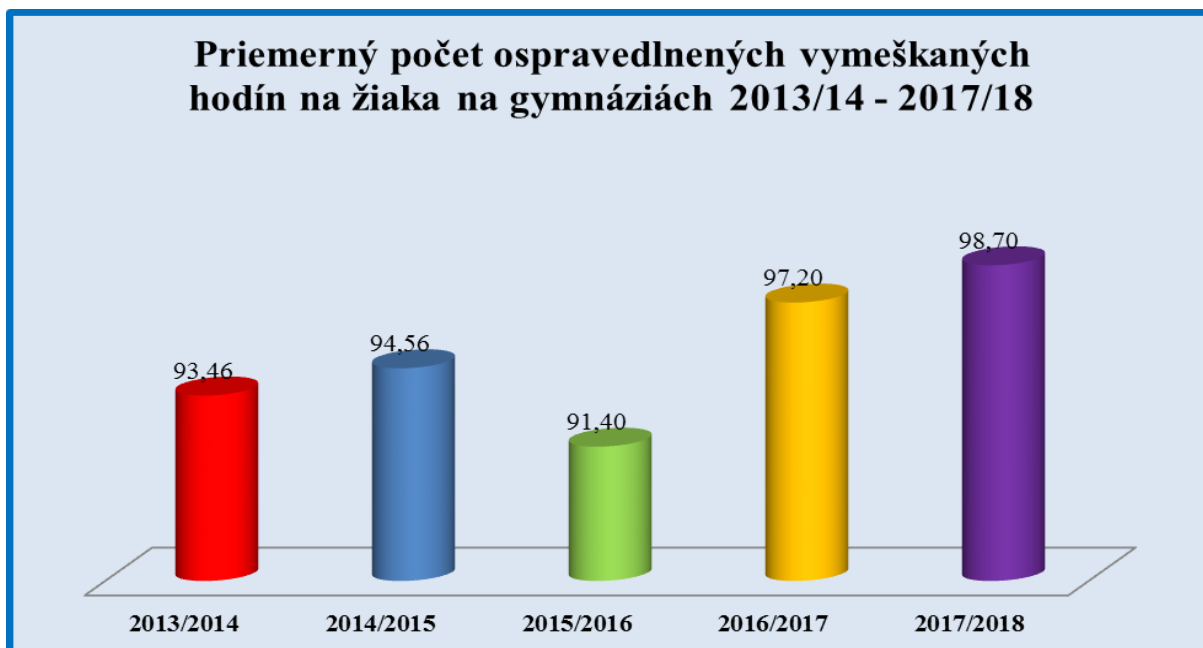
Škola	Školské roky				
	2013/2014	2014/2015	2015/2016	2016/2017	2017/2018
Gy, Šrobárova 1, Košice	89,60	88,50	85,55	97,60	108,51
Gy, Poštová 9, Košice	81,96	91,19	86,87	93,02	95,09
Gy, Trebišovská 12, Košice	56,27	67,12	63,99	66,35	67,29
Gy, Alejová 1, Košice	93,39	92,04	80,95	82,88	82,2
Gy, Opatovská cesta 7, Košice	131,70	121,58	111,04	114,89	107,44
Gy a ZŠ Sándora Máraiho, Kuzmányho 6, Košice	119,30	113,87	115,38	125,2	122,1
Športové gy, Trieda SNP 104, Košice	94,93	93,64	87,55	88,86	96,02
Gy Š. Moyses, Školská 13, Moldava nad Bodvou	91,18	101,00	104,02	112,61	120,46
Gy, SNP 1, Gelnica	102,50	100,43	109,34	107,25	105,42
Gy, ul. E. Štúra 26, Michalovce	89,14	89,69	84,13	90,34	91,86
Gy P. Horova, Masarykova 1, Michalovce	125,79	113,98	115,61	114,62	120,84
Gy, kpt. Nálepku 6, Sobrance	94,81	94,06	80,65	93,38	106,08
Gy, Fábryho 1, Veľké Kapušany	83,20	98,38	88,63	91,92	107,02
Gy P.J.Šafárika, Akademia Hronca 1, Rožňava	69,76	43,72	46,86	47,79	45,99
Gy, Javorová 16, SNV	100,03	110,93	100,69	97,66	115,08
Gy, Školská 7, SNV	87,88	87,73	92,51	99,86	115,55
Gy, Lorencova 46, Krompachy	108,75	115,12	92,57	100,87	86,67
Gy, Komenského 32, Trebišov	83,99	88,99	82,16	85,32	81,33
Gy, Horešská 18, Kráľovský Chlmec	53,72	73,61	92,25	94,8	87,66
Gy, Kollárova 17, Sečovce	98,36	94,78	92,3	120,7	92,89
Gy, Zimná 96, Dobšiná	106,42	105,36	115,91	115,38	117,29
PRIEMER	93,46	94,56	91,40	97,20	98,70

Tabuľka č. 5.2.1.1 Priemerná ospravedlnená dochádzka na žiaka gymnázia v školskom roku 2013/2014 až 2017/2018

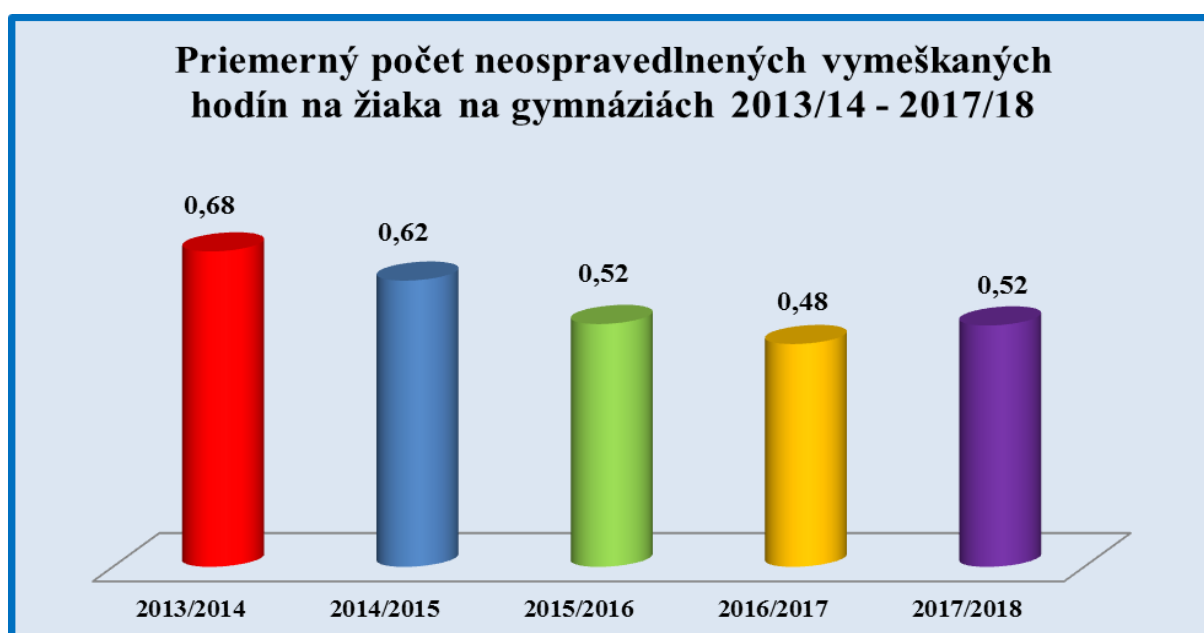
Najnižší priemer v neospravedlnených hodinách v šk. roku 2017/2018 je na Gymnáziu v Gelnici a najvyšší priemer na Gymnáziu Opatovská cesta 7, Košice.

Škola	Školské roky				
	2013/2014	2014/2015	2015/2016	2016/2017	2017/2018
Gy, Šrobárova 1,Košice	0,47	0,43	0,24	0,13	0,13
Gy, Poštová 9,Košice	0,25	0,34	0,19	0,10	0,06
Gy, Trebišovská 12,Košice	0,46	0,57	0,44	0,38	1,12
Gy, Alejová 1,Košice	0,75	0,36	0,15	0,16	0,13
Gy, Opatovská cesta 7,Košice	2,30	3,35	2,39	3,18	1,47
Gy a ZŠ Sándora Máraiho, Kuzmányho 6, Košice	0,66	0,90	0,84	0,36	0,31
Športové gy, Trieda SNP 104,Košice	3,06	1,80	1,19	0,86	1,25
Gy Š. Moyses, Školská 13,Moldava nad Bodvou	0,02	0,05	0,05	0,04	0,77
Gy, SNP 1,Gelnica	0,13	0,36	0,3	0,21	0,02
Gy, ul. L. Štúra 26,Michalovce	0,53	0,71	0,36	0,19	0,24
Gy P. Horova, Masarykova 1,Michalovce	0,49	0,30	0,35	0,54	0,44
Gy, kpt. Nálepku 6,Sobrance	0,24	0,06	0,05	0,08	0,23
Gy, Fábryho 1,Veľké Kapušany	1,25	1,09	0,91	0,97	1,36
Gy P.J. Šafárika, Akademia Hronca 1,Rožňava	0,00	0,00	0,06	0,09	0,04
Gy, Javorová 16,SNV	0,50	0,30	0,39	0,66	0,69
Gy, Školská 7,SNV	0,64	0,38	0,44	0,48	0,38
Gy, Lorencova 46,Krompachy	0,52	0,34	0,28	0,26	0,21
Gy, Komenského 32,Trebišov	0,17	0,11	0,29	0,108	0,69
Gy, Horešská 18,Kráľovský Chlmec	0,35	0,13	0,57	0,47	0,45
Gy, Kollárova 17, Sečovce	1,36	1,05	0,94	0,48	0,8
Gy, Zimná 96, Dobšiná	0,12	0,32	0,66	0,34	0,07
PRIEMER	0,68	0,62	0,52	0,48	0,52

Tabuľka č. 5.2.1.2: Priemerná neospravedlnená dochádzka na žiaka gymnázia v školskom roku 2013/2014 až 2017/2018



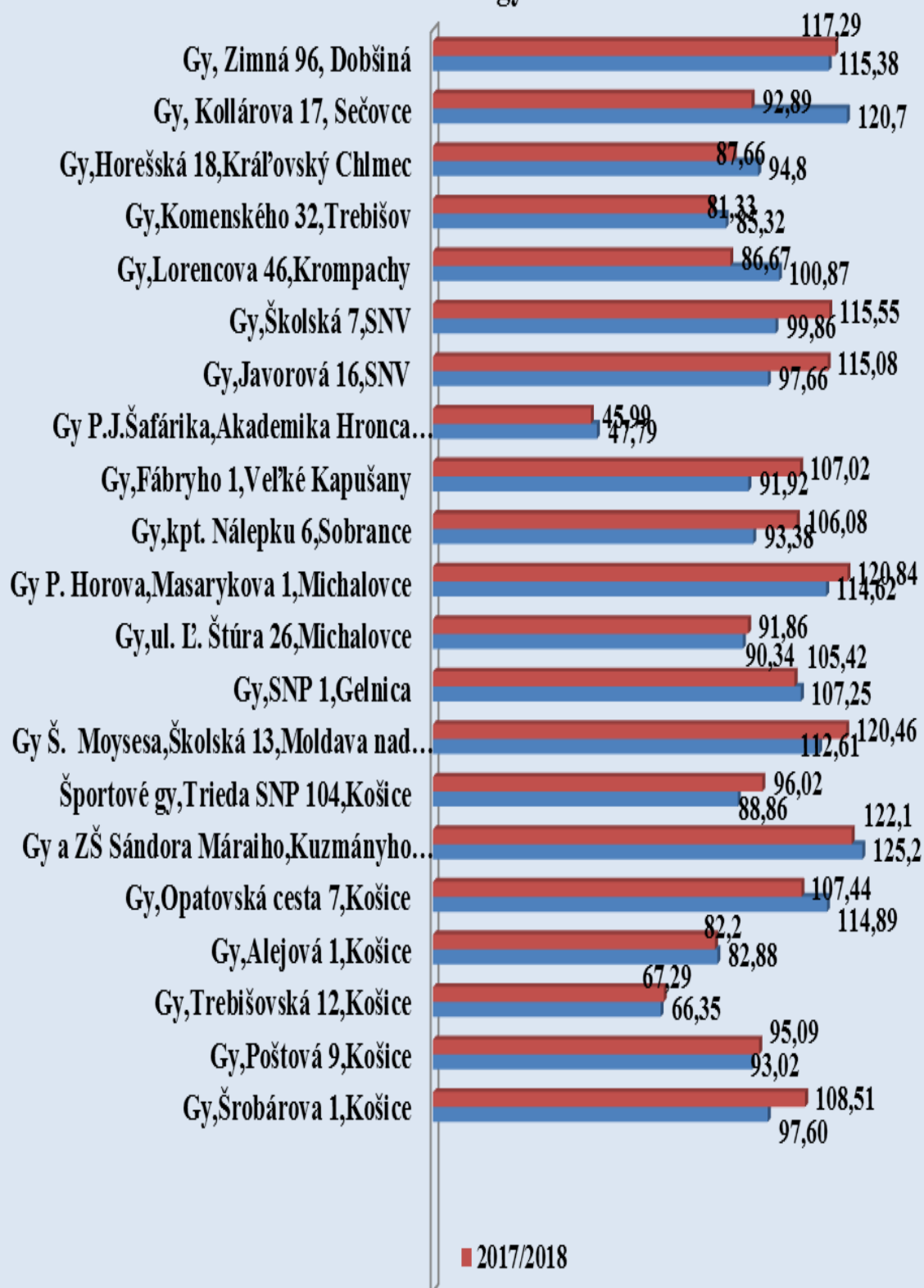
Graf č. 5.2.1.1: Vývoj priemernej ospravednenej dochádzky na gymnáziách v rokoch 2013/2014 až 2017/2018



Graf č. 5.2.1.2: Vývoj priemernej neospravednenej dochádzky na gymnáziách v rokoch 2013/2014 až 2017/2018

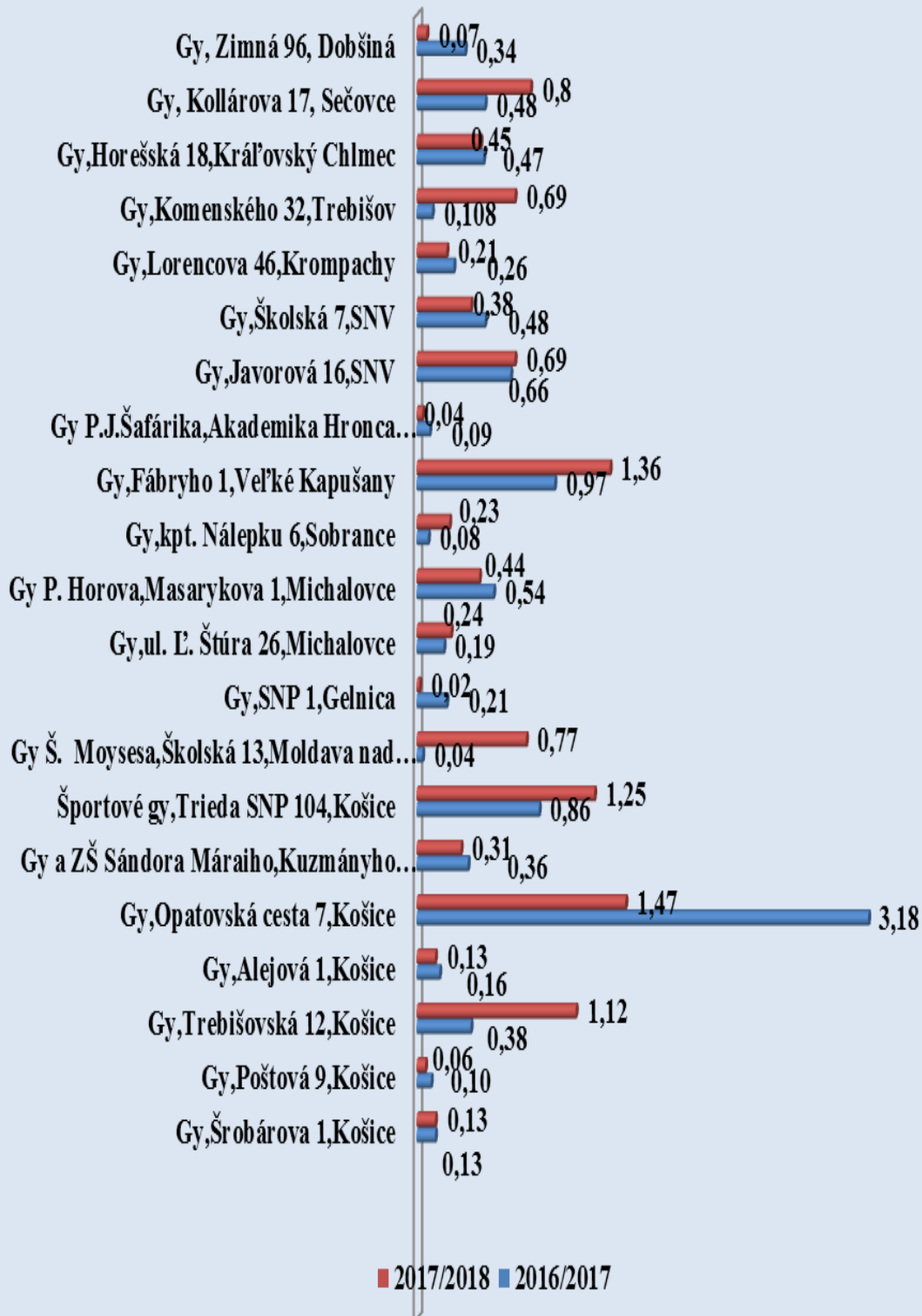
Pri podrobnom sledovaní vývoja v grafe 5.2.1.3 medzi gymnázia s najlepšou dochádzkou žiakov do školy patrí Gymnázium v Rožňave a Gymnázium na Trebišovskej v Košiciach. Vzhľadom na to, že tieto výsledky sú dlhodobé (sledovaných posledných 6 rokov) pravdepodobne pôjde o nastavenie transparentných pravidiel dochádzania do školy a štúdium žiakov v 8-ročnej forme štúdia (tzv. „malé deti“, ktorých dochádzka do školy je pravidelná).

Priemerný počet ospravedlnených vymeškaných hodín na žiaka na gymnáziách 2016/17 - 2017/18



Graf č. 5.2.1.3: Priemerný počet ospravedlnených hodín na žiaka v školskom roku 2016/2017 až 2017/2018 na gymnáziách

Priemerný počet neospravedlnených vymeškaných hodín na žiaka na gymnáziách v šk. rokoch 2016/17 - 2017/18



Graf č. 5.2.1.4: Priemerný počet neospravedlnených hodín na žiaka v školskom roku 2016/2017 a 2017/2018 na gymnáziách

5.2.2 Dochádzka na SOŠbUO

Vývoj dochádzky na SOŠ bez učebných odborov uvádzame opäť v tabuľkách a grafoch z dôvodu názornosti. Uvádzame súbor spracovaných údajov zo správ riaditeľov SŠ v zriaďovateľskej pôsobnosti KSK.

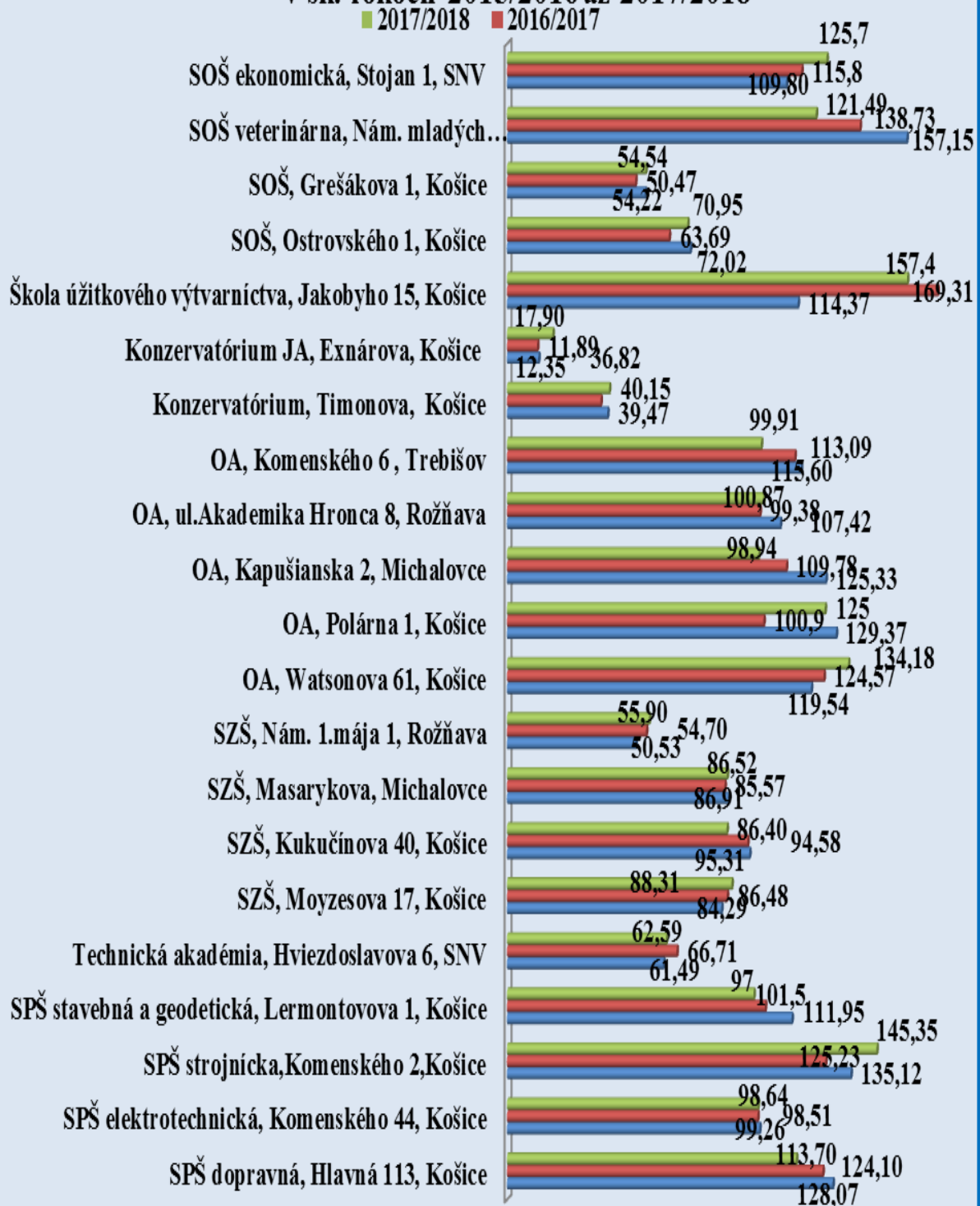
Dochádzka - počet ospravedlnených hodín na žiaka na SOŠbUO					
Škola	Školské roky				
	2013/2014	2014/2015	2015/2016	2016/2017	2017/2018
SPŠ dopravná, Hlavná 113, Košice	122,32	130,05	128,07	124,10	113,70
SPŠ elektrotechnická, Komenského 44, Košice	97,90	96,88	99,26	98,51	98,64
SPŠ strojnícka, Komenského 2, Košice	124,33	121,27	135,12	125,23	145,35
SPŠ stavebná a geodetická, Lermontovova 1, Košice	99,22	96,98	111,95	101,5	97
Technická akadémia, Hviezdoslavova 6, SNV	55,07	71,45	61,49	66,71	62,59
SZŠ, Moyzesova 17, Košice	82,82	89,80	84,29	86,48	88,31
SZŠ, Kukučínova 40, Košice	100,09	103,23	95,31	94,58	86,40
SZŠ, Masarykova, Michalovce	48,16	52,34	86,91	85,57	86,52
SZŠ, Nám. 1.mája 1, Rožňava	64,99	81,78	50,53	54,70	55,90
OA, Watsonova 61, Košice	151,13	130,23	119,54	124,57	134,18
OA, Polárna 1, Košice	154,60	146,90	129,37	100,9	125
OA, Kapušianska 2, Michalovce	122,68	112,28	125,33	109,78	98,94
OA, ul. Akadematika Hronca 8, Rožňava	94,46	90,56	107,42	99,38	100,87
OA, Komenského 6, Trebišov	102,05	117,03	115,60	113,09	99,91
Konzervatórium, Timonova, Košice	46,80	38,70	39,47	36,82	40,15
Konzervatórium JA, Exnárova, Košice	13,49	12,81	12,35	11,89	17,19
Škola úžitkového výtvarníctva, Jakobyho 15, Košice	132,83	126,50	114,37	169,31	157,4
SOŠ, Ostrovského 1, Košice	67,00	76,44	72,02	63,69	70,95
SOŠ, Grešáková 1, Košice	46,14	58,34	54,22	50,47	54,54
SOŠ veterinárna, Nám. mladých poľnohospodárov 2, Košice - Barca	134,41	156,53	157,15	138,73	121,49
SOŠ ekonomická, Stojan 1, SNV	95,52	104,75	109,80	115,8	125,7
PRIEMER	93,14	95,95	95,69	93,90	94,32

Tabuľka č. 5.2.2.1: Priemerná ospravedlnená dochádzka na žiaka SOŠbUO v 2013/2014 až 2017/2018

Dochádzka - počet neospravedlnených hodín na SOŠbUO					
Škola	Školské roky				
	2013/2014	2014/2015	2015/2016	2016/2017	2017/2018
SPŠ dopravná, Hlavná 113, Košice	6,64	7,35	6,74	4,86	4,30
SPŠ elektrotechnická, Komenského 44, Košice	1,86	2,22	1,97	1,21	1,3
SPŠ strojnícka, Komenského 2, Košice	2,67	2,43	1,12	3,49	1,9
SPŠ stavebná a geodetická, Lermontovova 1, Košice	2,64	2,09	2,15	2,2	1,9
Technická akadémia, Hviezdoslavova 6, SNV	3,38	2,77	1,35	1,6	1,99
SZŠ, Moyzesova 17, Košice	1,31	1,14	0,50	0,29	0,45
SZŠ, Kukučínova 40, Košice	1,14	1,18	1,38	1,44	0,93
SZŠ, Masarykova, Michalovce	0,35	0,13	0,11	0,15	0,06
SZŠ, Nám. 1.mája 1, Rožňava	6,46	4,28	4,40	3,10	3,30
OA, Watsonova 61, Košice	1,03	0,58	0,74	1,96	0,95
OA, Polárna 1, Košice	9,16	5,78	4,09	1,74	2,3
OA, Kapušianska 2, Michalovce	2,86	0,97	0,94	0,86	1,15
OA, ul. Akademika Hronca 8, Rožňava	1,04	1,14	1,17	0,81	0,72
OA, Komenského 6, Trebišov	0,44	0,13	0,29	0,25	0,15
Konzervatórium, Timonova, Košice	0,93	0,84	0,51	0,91	0,49
Konzervatórium JA, Exnárova, Košice	1,08	1,37	1,56	1,42	1,02
Škola úžitkového výtvarníctva, Jakobyho 15, Košice	1,27	1,33	2,28	3,32	1,51
SOŠ, Ostrovského 1, Košice	1,66	2,67	1,86	0,58	2,09
SOŠ, Grešákova 1, Košice	2,03	2,68	1,30	1,88	1,61
SOŠ veterinárna, Nám. mladých poľnohospodárov 2, Košice - Barca	4,20	2,60	2,45	3,91	3,53
SOŠ ekonomická, Stojan 1, SNV	1,69	2,28	1,93	2	1,05
PRIEMER	2,56	2,19	1,85	1,81	1,56

Tabuľka č. 5.2.2.2: Priemerná neospravedlnená dochádzka na žiaka SOŠbUO v školskom roku 2013/2014 až 2017/2018

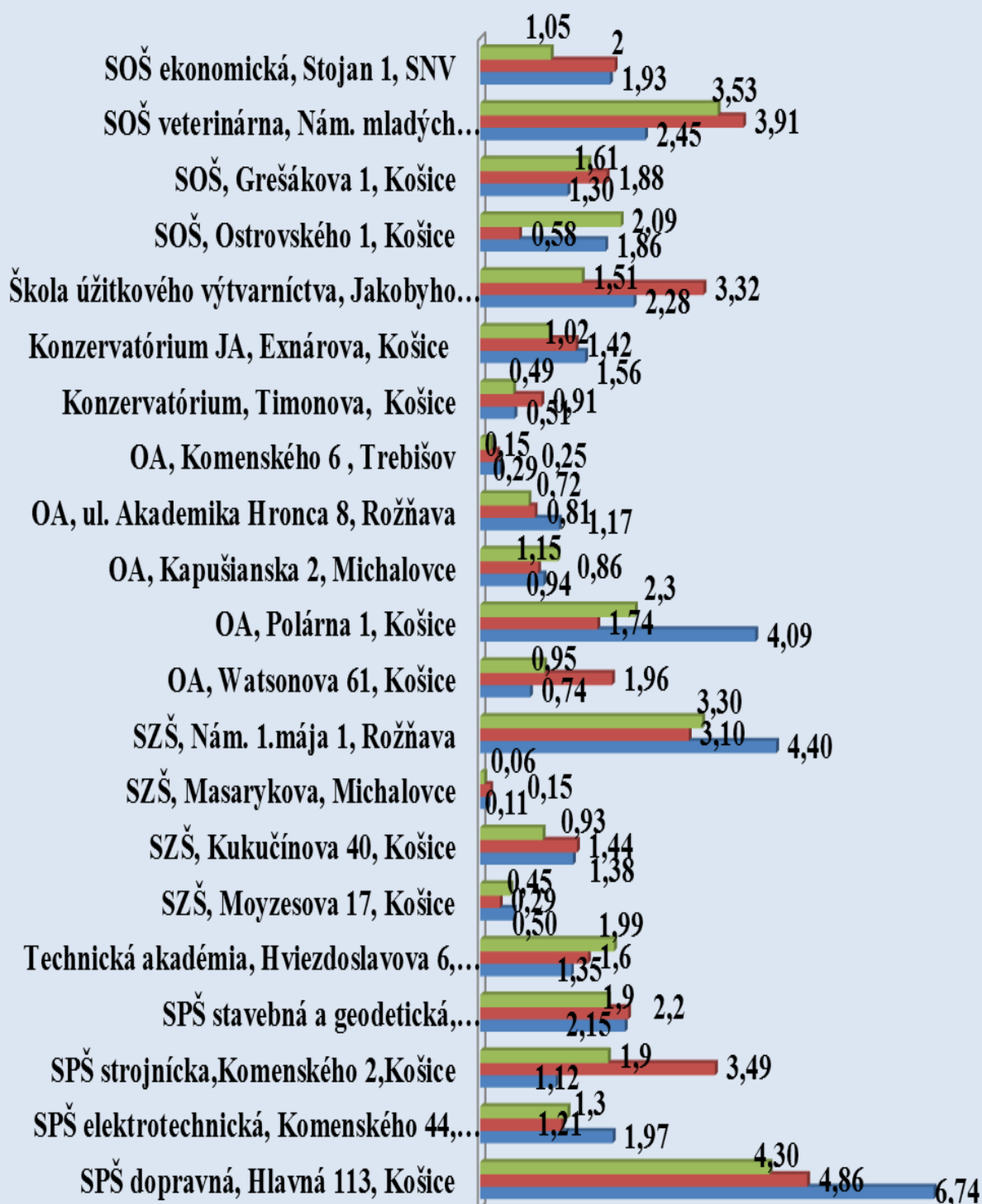
Dochádzka - počet ospravedlnených hodín na SOŠbUO v šk. rokoch 2015/2016 až 2017/2018



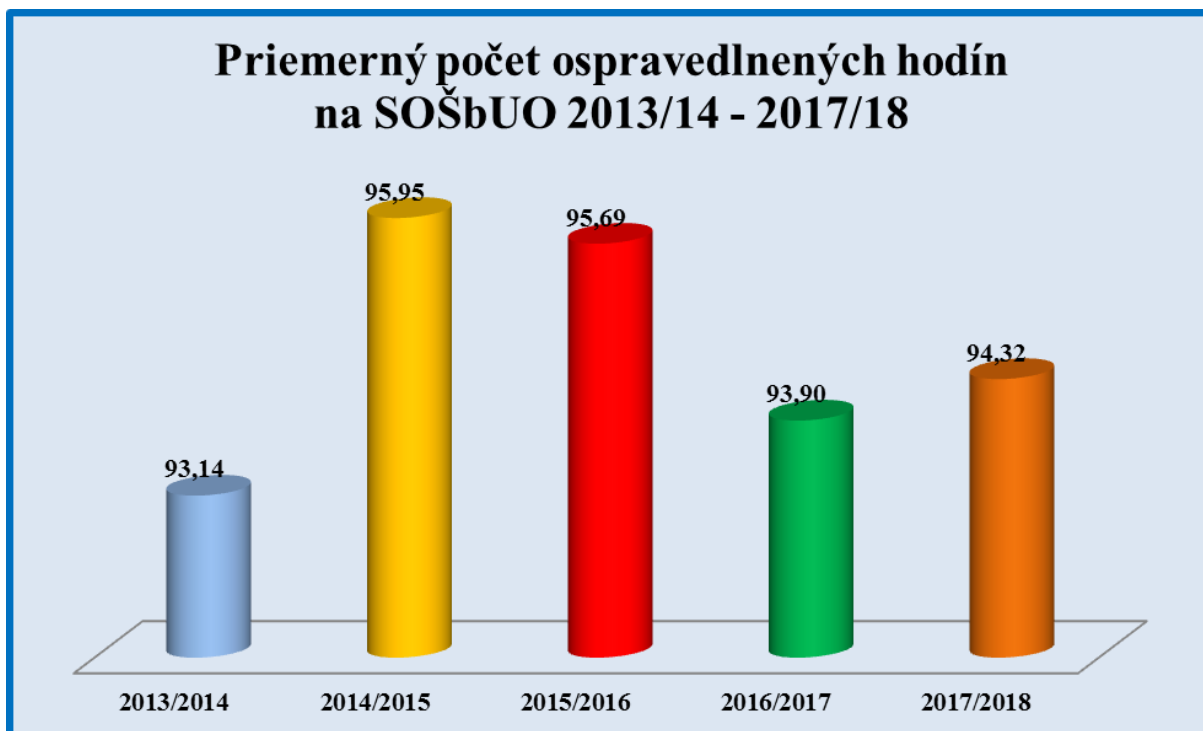
Graf č. 5.2.2.3: Priemerný počet ospravedlnených hodín na žiaka v školskom roku 2015/2016-2017/2018 na SOŠbUO

**Dochádzka - počet neospravedlnených hodín na SOŠbUO
v šk. rokoch 2015/2016 až 2017/2018**

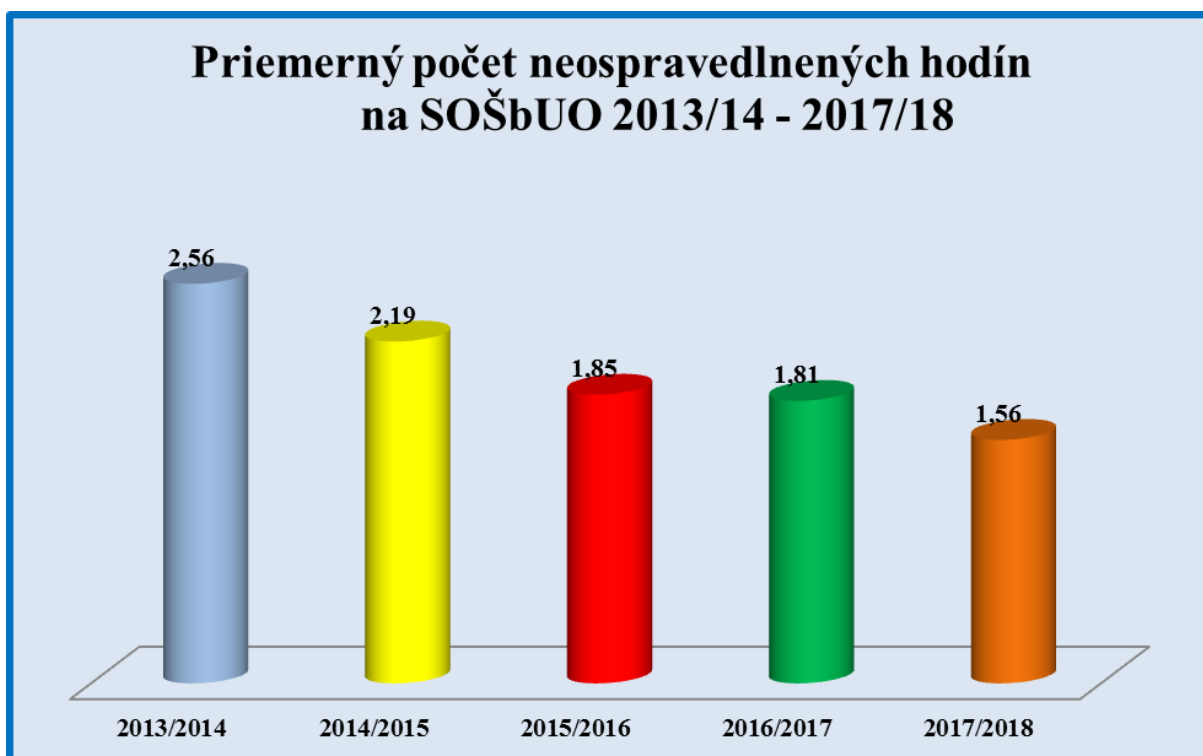
■ 2017/2018 ■ 2016/2017 ■ 2015/2016



Graf č. 5.2. 2.4: Priemerný počet neospravedlnených hodín na žiaka v 2015/2016 a 2017/2018 na SOŠbUO



Graf č. 5.2. 2.5: Vývoj priemerného počtu ospravedlnených hodín na žiaka v 2013/14 až 2017/18 na SOŠbUO



Graf č. 5.2. 2.6: Vývoj priemerného počtu neospravedlnených hodín na žiaka v 2013/14 až 2017/18 na SOŠbUO

Z grafu č.5.2.2.6 vidíme klesajúcu tendenciu neospravedlnenej absencie žiakov na odborných školách bez učebných odborov.

5.2.3 Dochádzka na SOŠsUO

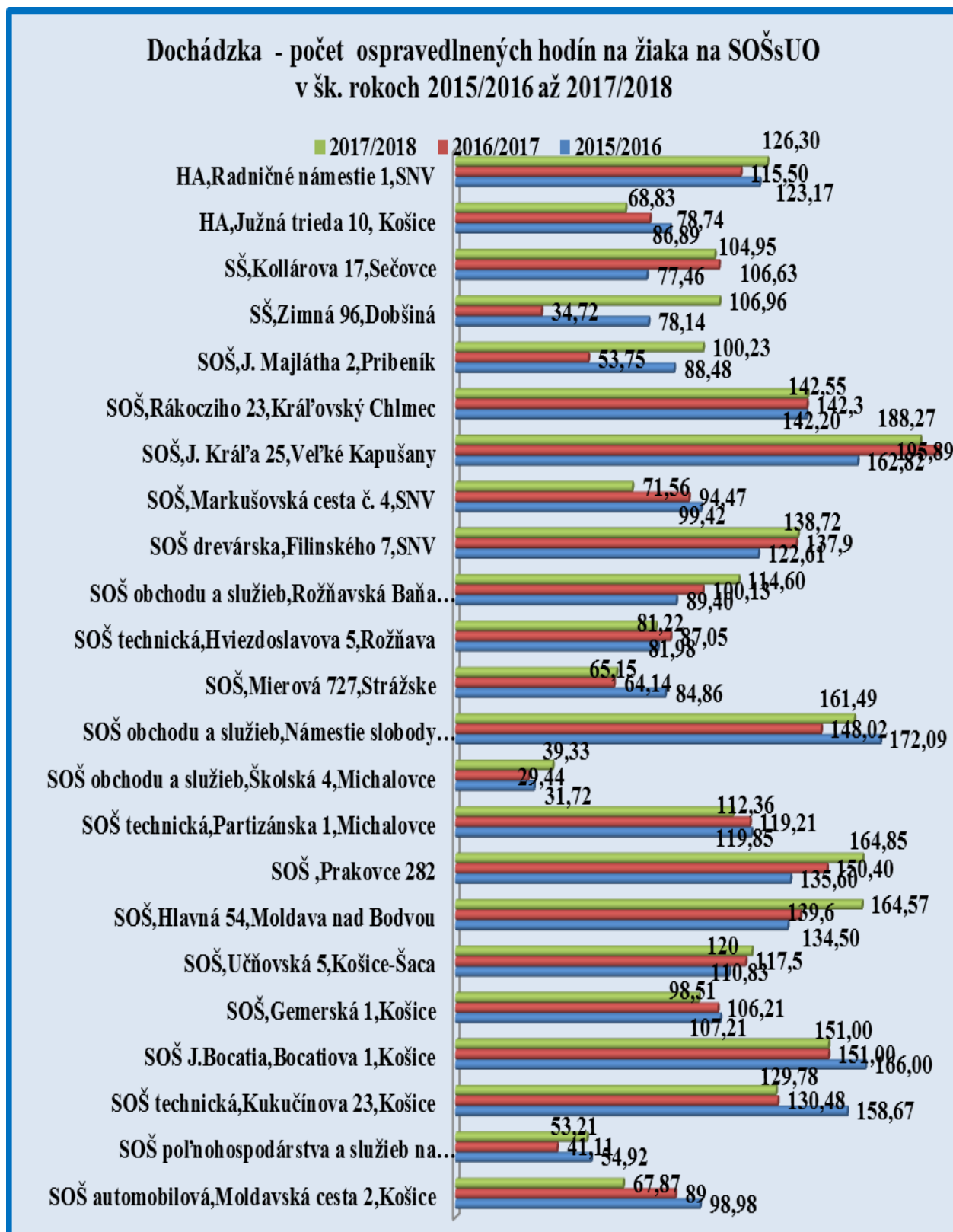
Priemerný počet ospravedlnených hodín na SOŠsUO					
Škola	Školské roky				
	2013/2014	2014/2015	2015/2016	2016/2017	2017/2018
SOŠ automobilová, Moldavská cesta 2, Košice	91,05	101,82	98,98	89	67,87
SOŠ poľnohospodárstva a služieb na vidieku, Kukučínova 23, Košice	32,22	45,00	54,92	41,11	53,21
SOŠ technická, Kukučínova 23, Košice	151,16	161,43	158,67	130,48	129,78
SOŠ J. Bocatia, Bocatiova 1, Košice	152,40	158,00	166,00	151,00	151,00
SOŠ, Gemerská 1, Košice	106,97	121,16	107,21	106,21	98,51
SOŠ, Učňovská 5, Košice - Šaca	127,90	126,00	110,83	117,5	120
SOŠ, Hlavná 54, Moldava nad Bodvou	150,86	171,50	134,50	139,6	164,57
SOŠ, Prakovce 282	110,48	83,29	135,60	150,40	164,85
SOŠ technická, Partizánska 1, Michalovce	134,08	118,58	119,85	119,21	112,36
SOŠ obchodu a služieb, Školská 4, Michalovce	37,36	35,29	31,72	29,44	39,33
SOŠ obchodu a služieb, Námestie slobody 12, Sobrance	139,07	131,86	172,09	148,02	161,49
SOŠ, Mierová 727, Strážske	78,99	89,90	84,86	64,14	65,15
SOŠ technická, Hviezdoslavova 5, Rožňava	149,29	77,21	81,98	87,05	81,22
SOŠ obchodu a služieb, Rožňavská Baňa 211, Rožňava	59,59	86,70	89,40	100,13	114,60
SOŠ drevárska, Filinského 7, SNV	122,56	127,22	122,61	137,9	138,72
SOŠ, Markušovská cesta č. 4, SNV	102,12	152,33	99,42	94,47	71,56
SOŠ, J. Kráľa 25, Veľké Kapušany	139,05	160,44	162,82	195,89	188,27
SOŠ, Rákocziho 23, Kráľovský Chlmec	123,40	143,80	142,20	142,3	142,55
SOŠ, J. Majlátha 2, Pribeník	78,71	54,59	88,48	53,75	100,23
SŠ, Zimná 96, Dobšiná	80,85	49,18	78,14	34,72	106,96
SŠ, Kollárova 17, Sečovce	146,11	93,01	77,46	106,63	104,95
HA, Južná trieda 10, Košice	77,54	90,57	86,89	78,74	68,83
HA, Radničné námestie 1, SNV	105,05	113,54	123,17	115,50	126,30
PRIEMER	108,56	108,37	109,904348	105,79087	111,84

Tabuľka č. 5.2.3.1: Priemerná ospravedlnená dochádzka na žiaka SOŠsUO v školskom roku 2013/2014 - 2017/2018

Priemerný počet neospravedlnených hodín na SOŠsUO					
Škola	Školské roky				
	2013/2014	2014/2015	2015/2016	2016/2017	2017/2018
SOŠ automobilová, Moldavská cesta 2, Košice	23,83	25,48	26,47	29,32	17,29
SOŠ poľnohospodárstva a služieb na vidieku, Kukučínova 23, Košice	57,96	50,70	40,60	53,94	42,54
SOŠ technická, Kukučínova 23, Košice	30,56	33,10	33,83	26,29	26,72
SOŠ J.Bocatia, Bocatiova 1, Košice	39,00	39,50	46,00	55,00	42,00
SOŠ, Gemerská 1, Košice	9,11	9,90	9,75	7,03	4,05
SOŠ, Učňovská 5, Košice - Šaca	5,60	3,00	4,02	3,14	3,9
SOŠ, Hlavná 54, Moldava nad Bodvou	52,06	67,06	33,83	24,81	32,45
SOŠ, Prakovce 282	30,49	67,06	64,70	81,40	95,40
SOŠ technická, Partizánska 1, Michalovce	3,27	2,40	1,98	1,56	1,61
SOŠ obchodu a služieb, Školská 4, Michalovce	1,82	1,40	1,53	1,69	3,09
SOŠ obchodu a služieb, Námestie slobody 12, Sobrance	5,75	7,69	9,67	11,18	6,52
SOŠ, Mierová 727, Strážske	53,69	14,93	7,60	4,55	5,89
SOŠ technická, Hviezdoslavova 5, Rožňava	26,99	18,50	22,79	15,09	12,99
SOŠ obchodu a služieb, Rožňavská Baňa 211, Rožňava	19,49	25,50	20,60	28,50	27,60
SOŠ drevárska, Filinského 7, SNV	7,26	7,37	8,42	9,6	8,37
SOŠ, Markušovská cesta č. 4, SNV	27,60	56,17	30,35	45,54	24,55
SOŠ, J. Kráľa 25, Veľké Kapušany	11,14	12,22	17,07	10,04	16,14
SOŠ, Rákocziho 23, Kráľovský Chlmec	5,35	9,40	5,80	7,6	19,56
SOŠ, J. Majlátha 2, Pribeník	58,98	16,12	49,68	10,78	18,37
SŠ, Zimná 96, Dobšiná	1,54	7,39	1,49	3,92	6,13
SŠ, Kollárova 17, Sečovce	35,20	16,54	10,13	10,63	13,66
HA, Južná trieda 10, Košice	2,74	6,98	5,94	8,01	3,17
HA, Radničné námestie 1, SNV	2,56	2,97	3,15	1,20	2,30
PRIEMER	22,26	21,80	19,8	19,6008696	18,89

Tabuľka č. 5.2.3.2: Priemerná neospravedlnená dochádzka na žiaka SOŠsUO v školskom roku 2013/2014 - 2017/2018

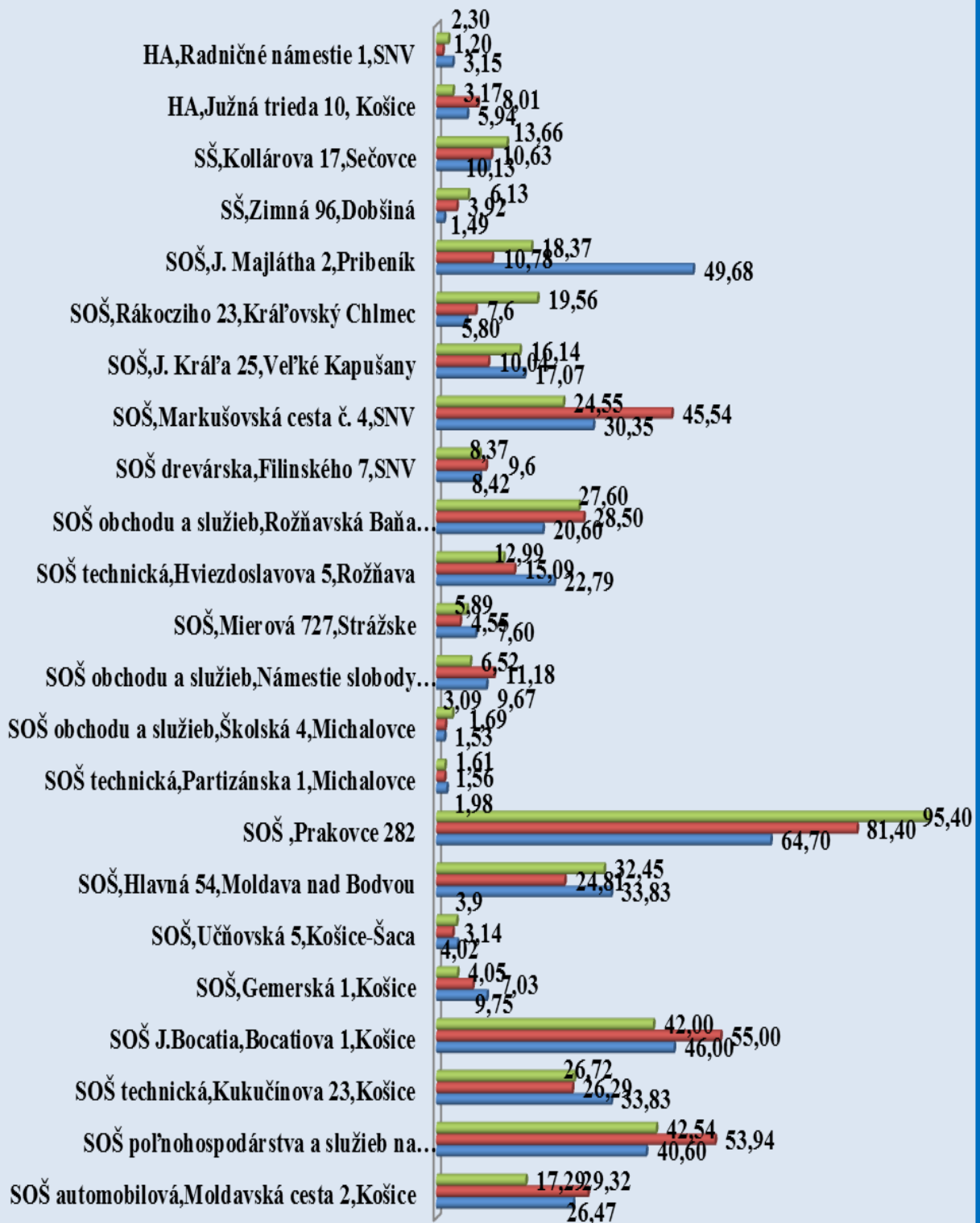
V grafe č. 5.2.3.3 Ako najlepšia škola v priemernej ospravednenej dochádzke je dlhodobo SOŠ OaS v Michalovciach. Najvyšší počet vymeškaných ospravedlnených hodín na žiaka eviduje SOŠ vo Veľkých Kapušanoch.



Graf č. 5.2.3.3: Priemerný počet ospravedlnených hodín na žiaka v školskom roku 2015/2016 až 2017/2018 na SOŠsUO

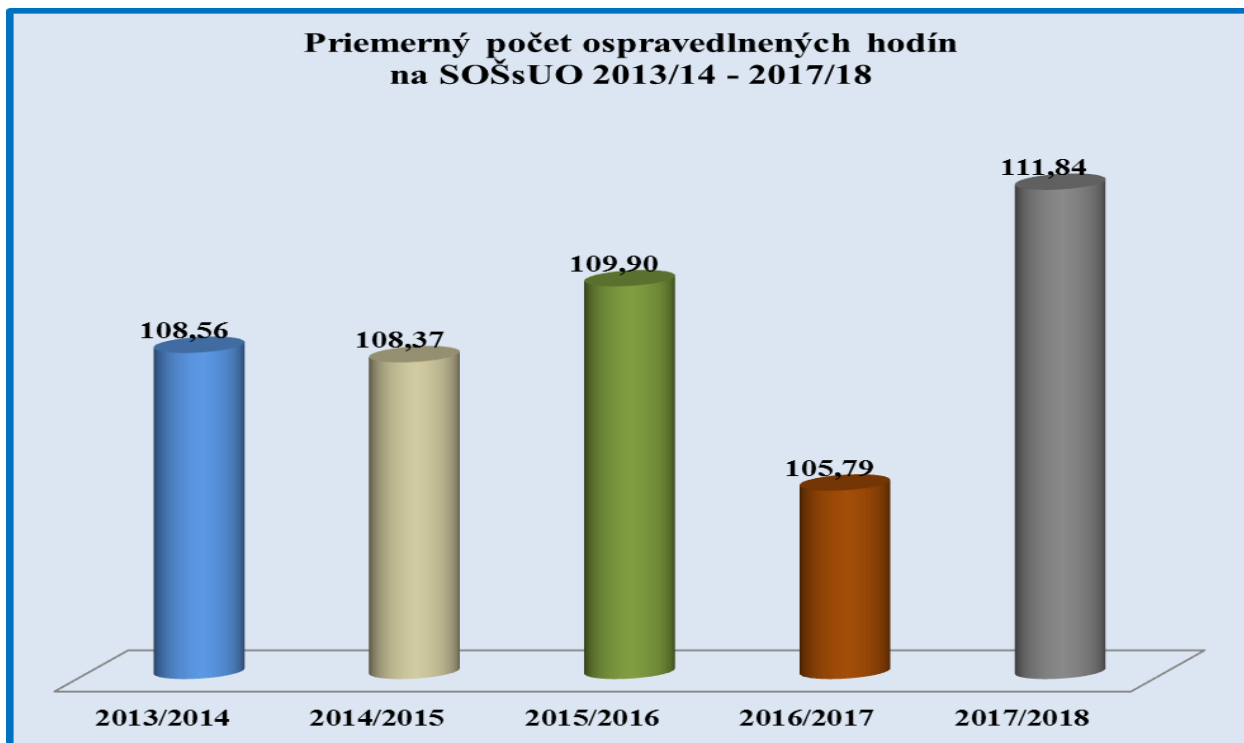
**Dochádzka - počet neospravedlnených hodín na žiaka na SOŠsUO
v šk. rokoch 2015/2016 až 2017/2018**

■ 2017/2018 ■ 2016/2017

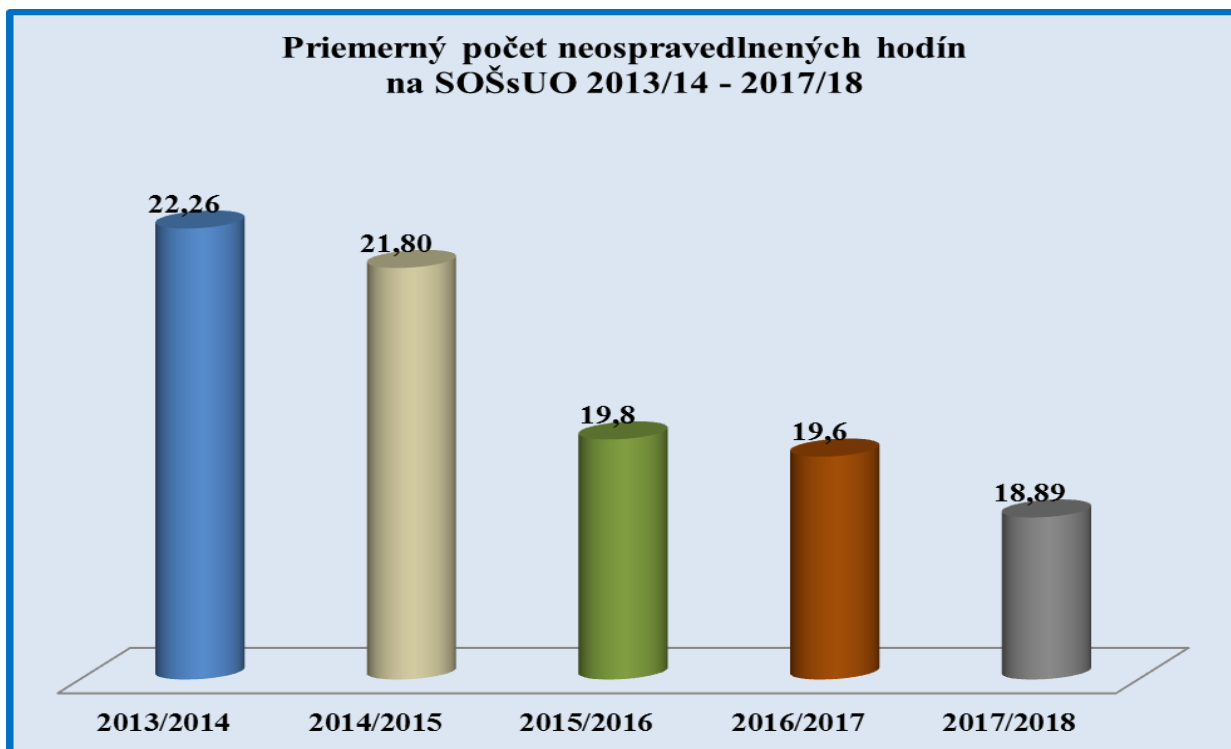


Graf č. 5.2.3.4: Priemerný počet neospravedlnených hodín na žiaka v školskom roku 2015/2016 až 2017/2018 na SOŠsUO

Z grafu neospravedlnenej dochádzky č. 5.2.3.4 vidieť, že vyšší počet neospravedlnených hodín evidujú školy, ktoré poskytujú výchovu a vzdelávanie aj v elokovaných pracoviskách a ktorých žiaci pochádzajú z marginalizovaných skupín.



Graf č. 5.2.3.4: Vývoj priemerného počtu ospravedlnených hodín na žiaka v šk. rokoch 2013/2014 až 2017/2018 na SOŠsUO

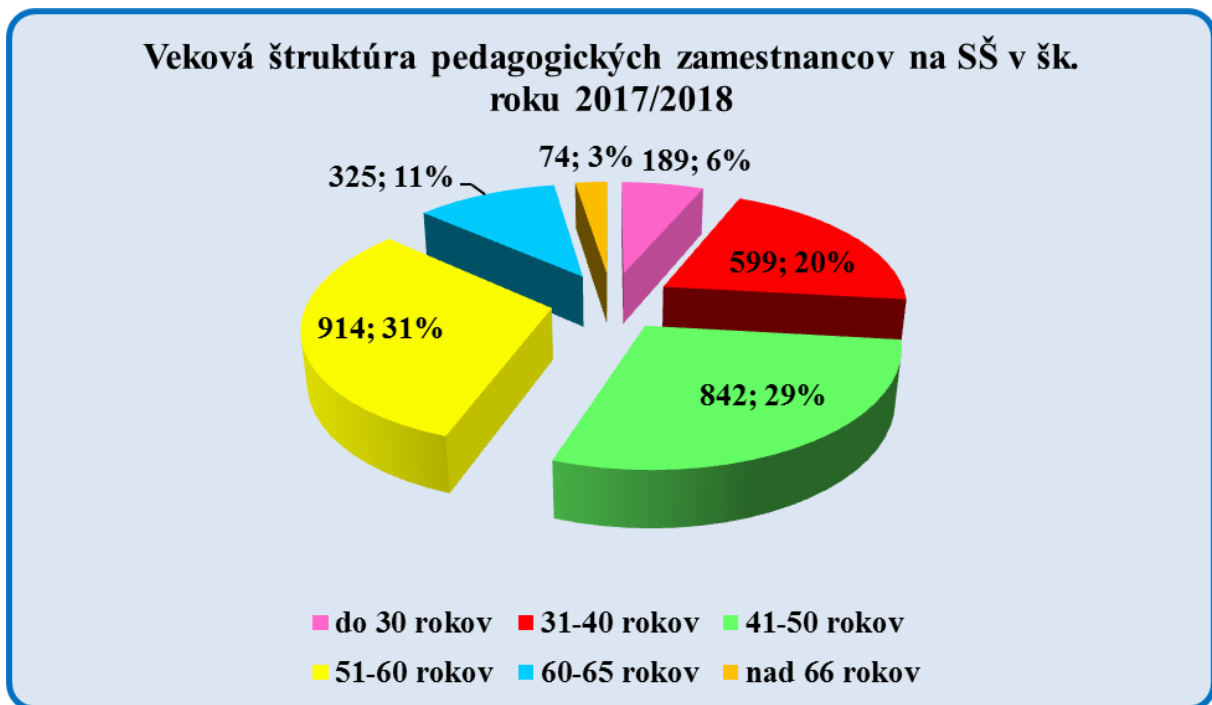


Graf č. 5.2.3.5: Vývoj priemerného počtu neospravedlnených hodín na žiaka v šk. rokoch 2013/2014 až 2017/2018 na SOŠsUO

6. Veková štruktúra pedagógov na stredných školách v zriaďovateľskej pôsobnosti KSK

V školskom roku 2017/2018 bolo na stredných školách v zriaďovateľskej pôsobnosti KSK 2943 pedagogických zamestnancov (v školskom roku 2016/2017 to bolo 2938 pedagógov a v šk. roku 2015/2016 2997).

Priemerný vek pedagogických zamestnancov na stredných školách je 47,73 rokov (47,57 rokov v šk. roku 2016/2017 a 47,1 rokov v šk. roku 2015/2016), zaznamenávame každoročný nárast priemerného veku pedagógov na našich stredných školách. Veková štruktúra pedagogických zamestnancov stredných škôl bola nasledovná: Vo vekovej kategórii do 30 rokov malo zastúpenie 6,4 % pedagogických zamestnancov (7% v šk. roku 2015/2016 aj v šk. roku 2016/2017), v kategórii 31 – 40 rokov 20,4 % (21 % v šk. roku 2016/2017 a 22% v šk. roku 2015/2016), v kategórii 41 – 50 rokov 28,6 % (v šk. roku 2016/2017 28% a 27% v šk. roku 2015/2016), v kategórii 51 – 60 rokov 31 % (v šk. roku 2016/2017 32 % a 33% v šk. roku 2015/2016), v kategórii 60 – 65 rokov 11% (v šk. roku 2016/2017 10% a 9% v šk. roku 2015/2016) a nad 66 rokov takmer 3 % (v šk. roku 2%, rovnako aj v šk. roku 2015/2016) pedagogických zamestnancov.



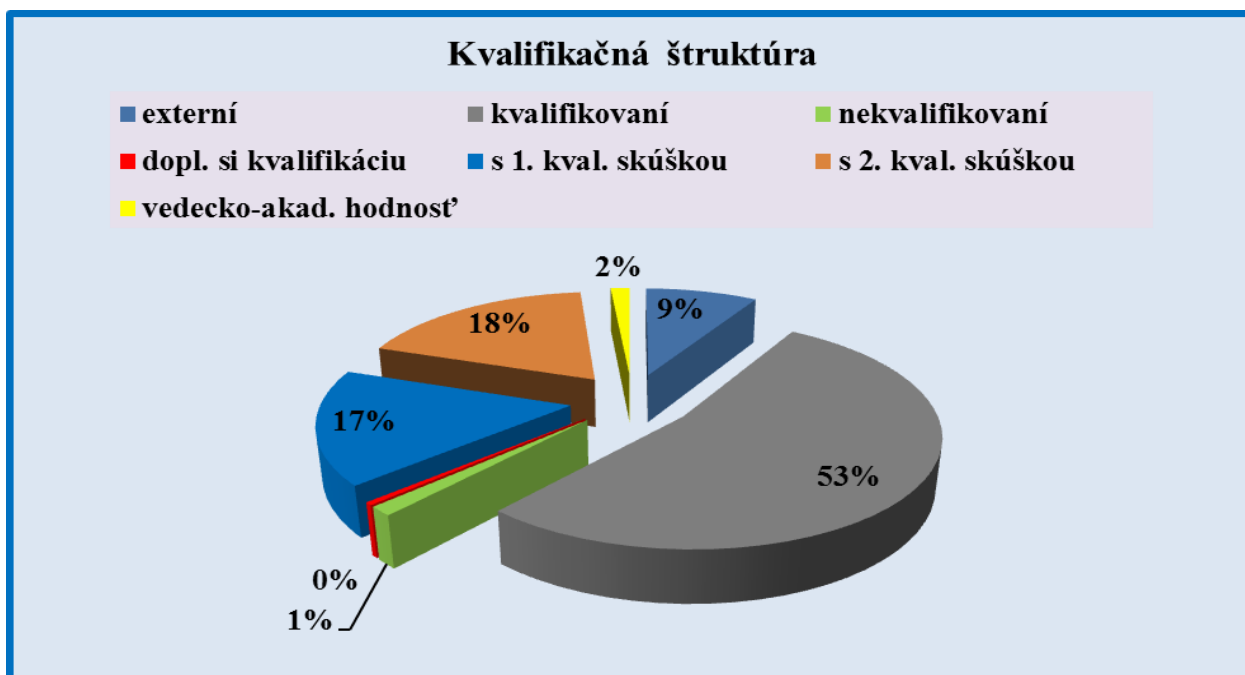
Graf č. 6.1: Veková štruktúra pedagogických zamestnancov na stredných školách v zriaďovateľskej pôsobnosti KSK v školskom roku 2017/2018

Vekovú štruktúru pedagogických zamestnancov analyzujeme niekoľko rokov. Uvádzame vybrané školy, u ktorých vekový priemer podľa údajov samotnej školy je 50 a nad 50 rokov.

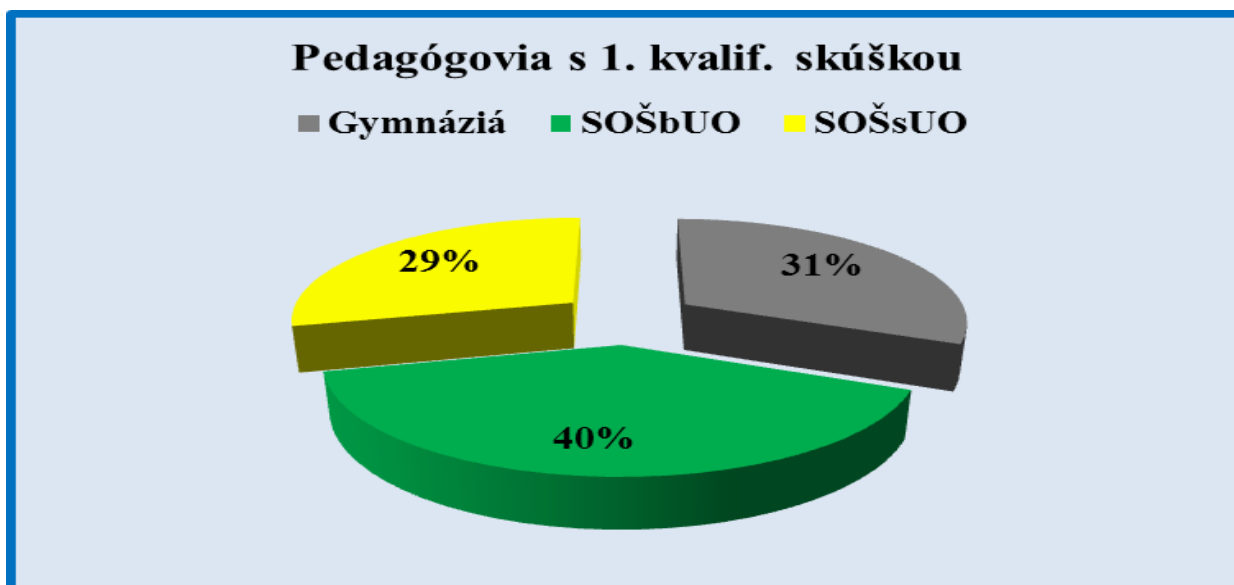
Škola	do 30 rokov	31-40	41-50	51-60	60-65	nad 66	spolu	priemerný vek
Gy, Lorencova 46, Krompachy	0	1	5	7	1	0	14	52
OA, Kapušianska 2, Michalovce	1	1	4	9	9	1	25	54,64
OA, ul. Akademika Hronca 8, Rožňava	0	0	11	12	2	0	25	52,04
OA, Komenského 6, Trebišov	0	3	5	13	0	0	21	50,62
SOŠ veterinárna, Nám. mladých poľnohospodárov 2, Košice - Barca	1	4	5	13	6	0	29	52,38
SOŠ automobilová, Moldavská cesta 2, Košice	2	4	13	21	11	4	55	53,16
SOŠ technická, Kukučínova 23, Košice	4	18	23	38	14	4	101	50,08
SOŠ, Učňovská 5, Košice - Šaca	2	5	12	14	12	4	49	52,65
SOŠ, Hlavná 54, Moldava nad Bodvou	0	8	8	14	10	1	41	50,8
SOŠ, Prakovce 282	1	2	4	11	4	0	22	52
SOŠ technická, Partizánska 1, Michalovce	0	3	19	45	6	0	73	52,43
SOŠ obchodu a služieb, Námestie slobody 12, Sobrance	1	2	6	14	2	0	25	51,02
SOŠ technická, Hviezdoslavova 5, Rožňava	3	3	10	21	7	1	45	51,37
SOŠ, Markušovská cesta č. 4, SNV	0	11	8	24	13	0	56	52,2

Tabuľka č. 6.1: Veková štruktúra vybranej skupiny stredných škôl s priemerným vekom nad 50 rokov v školskom roku 2017/2018

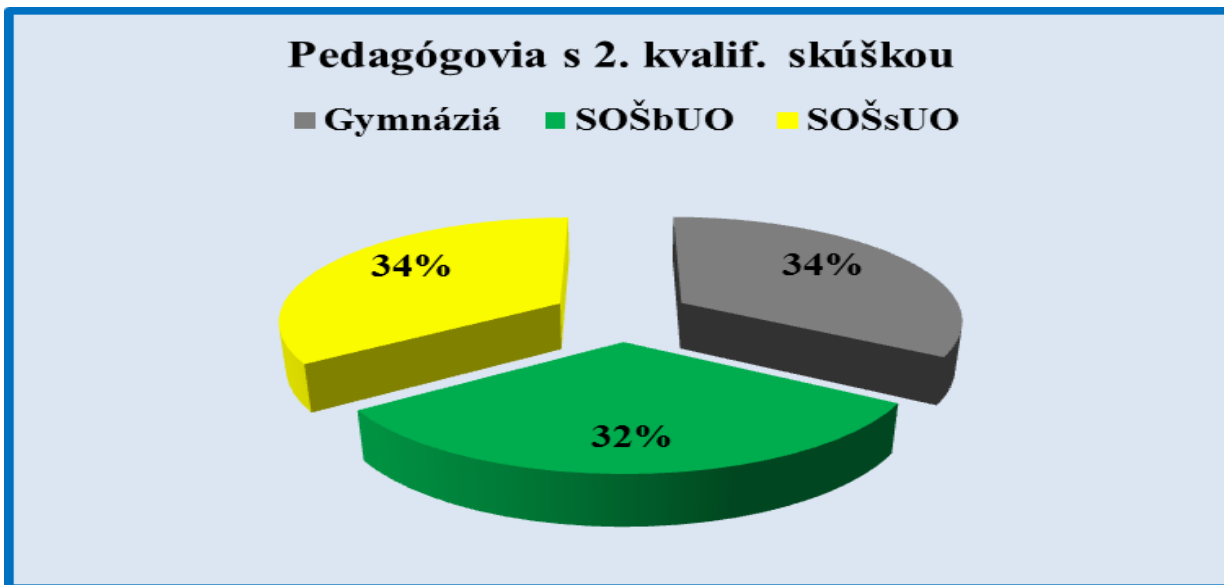
Kvalifikačná štruktúra pedagogických zamestnancov na stredných školách súvisí s kvalitou danej školy. Ukončenú 1. kvalifikačnú skúšku má celkom 749 (v šk. roku 2016/2017 838 a 895 v šk. roku 2015/2016) pedagogických zamestnancov, druhú kvalifikačnú skúšku absolvovalo 812 (v šk. roku 2016/2017 802 a 731 v šk. roku 2015/16) pedagogických zamestnancov, vedeckú hodnosť má 65 zamestnancov.



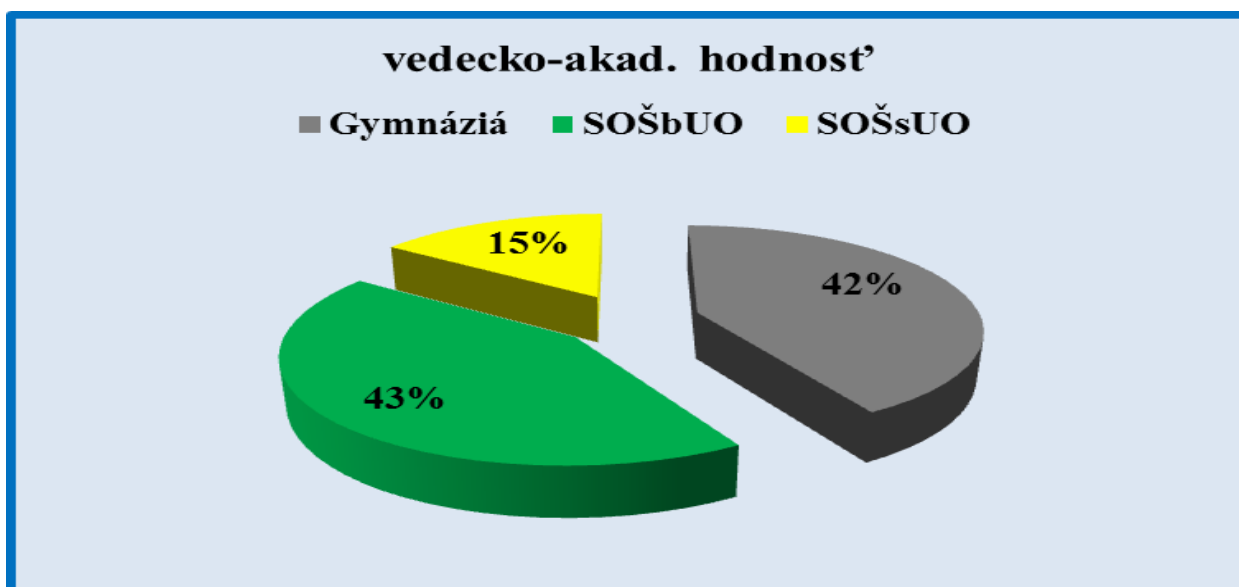
Graf č. 6. 1: Kvalifikačná štruktúra pedagogických zamestnancov v šk. roku 2017/2018



Graf č. 6.2: Kvalifikačná štruktúra pedagogických zamestnancov v školskom roku 2017/2018 - 1. kvalifikačná skúška



Graf č. 6.3: Kvalifikačná štruktúra pedagogických zamestnancov v školskom roku 2017/2018
- 2. kvalifikačná skúška



Graf č. 6.4: Pedagógovia s vedecko – akademickou hodnosťou v šk. roku 2017/2018 na SŠ KSK

7. Výsledky žiakov stredných škôl na maturitných skúškach, záverečných skúškach a absolventských skúškach.

7.1 Maturitné skúšky

Maturitná skúška sa v školskom roku 2017/2018 konala v súlade so zákonom č. 245/2008 Z. z. o výchove a vzdelávaní (školský zákon) a o zmene a doplnení niektorých zákonov v znení neskorších predpisov a v súlade s č. 318/2008 Z. z. o ukončovaní štúdia na stredných školách v znení neskorších predpisov. Externá časť maturitnej skúšky a písomná forma internej časti maturitnej skúšky sa uskutočnila v školskom roku 2017/2018 v dňoch:

- slovenský jazyk a literatúra, slovenský jazyk a slovenská literatúra dňa 13. marca 2018 (utorok),
- anglický jazyk, nemecký jazyk, ruský jazyk, francúzsky jazyk, španielsky jazyk, taliansky jazyk dňa 14. marca 2018 (streda),
- matematika dňa 15. marca 2018 (štvrtok),
- maďarský jazyk a literatúra, ukrajinský jazyk a literatúra dňa 16. marca 2018 (piatok).

Náhradný termín sa uskutočnil v dňoch 10. – 13. apríla 2018.

Za prípravu a metodické riadenie priebehu externej časti a písomnej formy internej časti maturitnej skúšky zodpovedá NÚCEM. Za organizačné zabezpečenie priebehu externej časti a písomnej formy internej časti maturitnej skúšky zodpovedá riaditeľ školy.

Riadneho termínu externej časti maturitných skúšok sa zúčastnilo 4 877 žiakov zo 63 stredných škôl zriadených KSK.

Rozdelenie žiakov zo škôl zriadených KSK podľa okresu a druhu školy:

Okres	Žiaci		Druh školy			
			GYM		SOŠ a konzervatóriá	
	N	N v %	N	N v %	N	N v %
Gelnica	37	0,8	25	1,5	12	0,4
Košice I	1 217	25	274	16,1	943	29,7
Košice II	300	6,2	230	13,5	70	2,2
Košice III	45	0,9	0	0	45	1,4
Košice IV	887	18,2	184	10,8	703	22,1
Košice - okolie	44	0,9	19	1,12	25	0,8
Michalovce	883	18,1	347	20,4	536	16,9
Rožňava	328	6,7	77	4,53	251	7,9
Sobrance	108	2,2	69	4,06	39	1,2
Spišská Nová Ves	694	14,2	268	15,8	426	13,4
Trebišov	334	6,8	205	12,1	129	4,1
Spolu	4 877	100	1 698	100	3 179	100

Tab. 7.1 : Rozdelenie žiakov stredných škôl v zriaďovateľskej pôsobnosti KSK

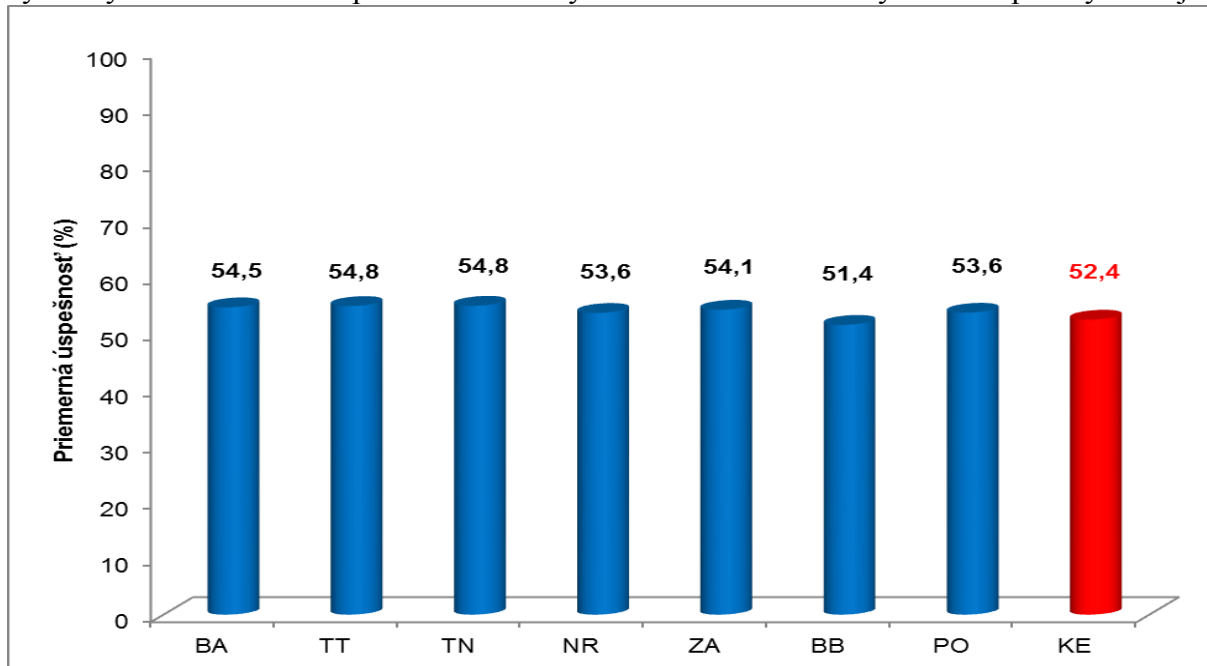
7.1.1 Výsledky externej časti MS

Výsledky externej časti MS budeme uvádzať podľa predmetov (Zdroj: Národný ústav certifikovaných meraní vzdelávania NÚCEM 2017) a v grafickej forme.

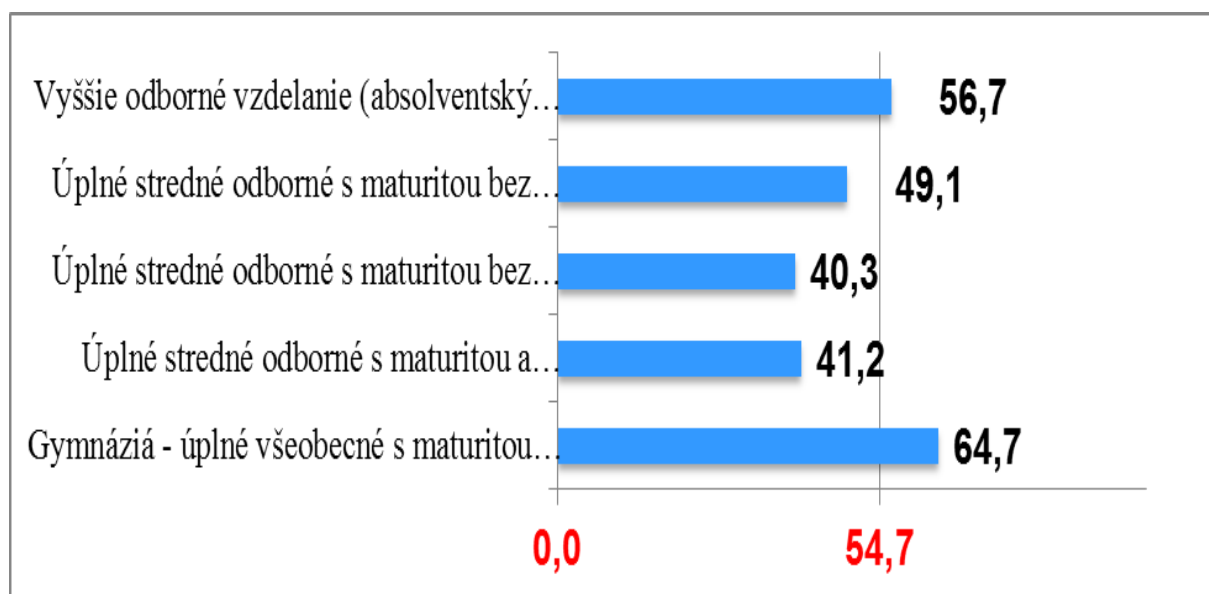
Slovenský jazyk a literatúra:

Národný priemer bol 54,7%, maturujúci žiaci v KSK dosiahli priemer v úspešnosti 52,4 % (v šk. roku 2016/2017 56,3% a v šk. roku 2015/2016 bol výsledok úspešnosti v KSK 53,4%). podľa druhu školy dosiahli žiaci gymnázií 64,7 % a žiaci SOŠ a konzervatórií 46,8 % úspešnosť.

Výsledky žiakov KSK boli porovnateľné s výsledkami žiakov ostatných samosprávnych krajov:

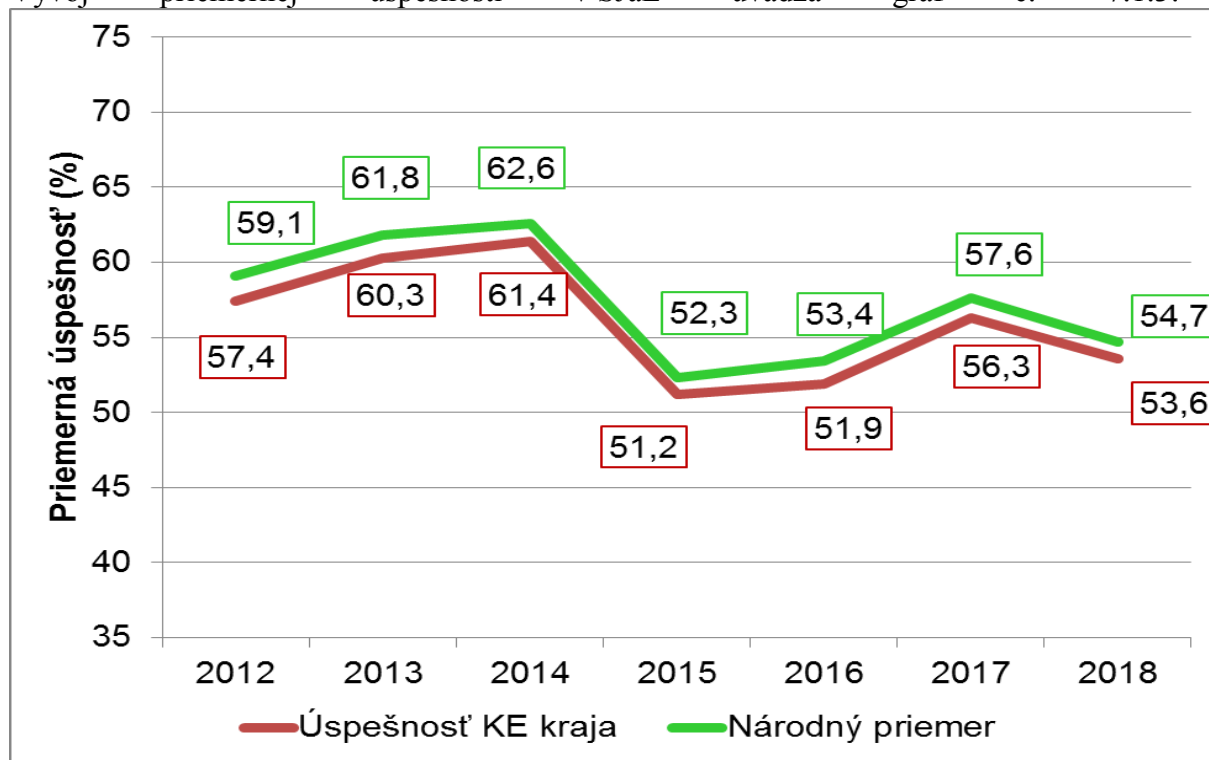


Graf č. 7.1.1: Zdroj NÚCEM 2018: Priemerná úspešnosť z predmetu SJL v externej časti MS v šk. roku 2017/2018 žiakov škôl KSK



Graf č. 7.1.2: Zdroj NÚCEM 2018: Priemerná úspešnosť v externej časti MS z predmetu SJL v šk. roku 2017/2018 podľa dosiahnutého vzdelania v školách KSK

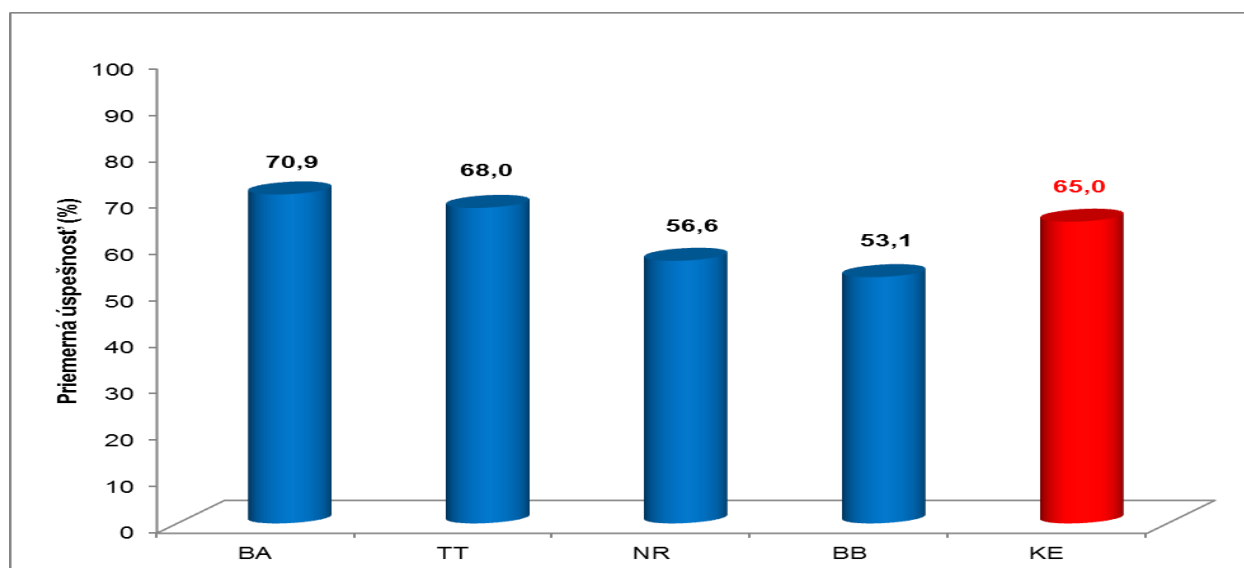
Vývoj priemernej úspešnosti v SJaL uvádza graf č. 7.1.3:



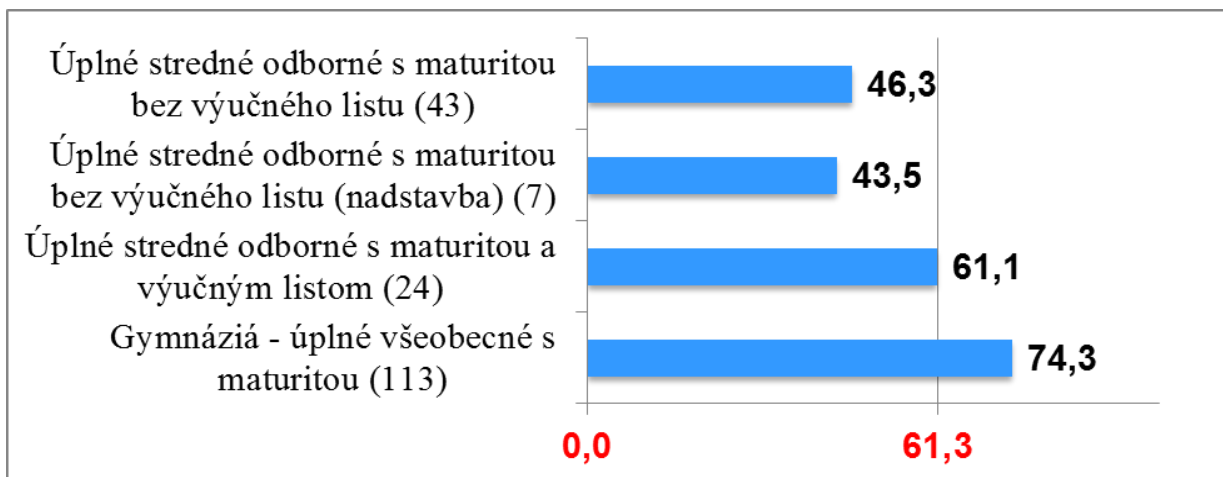
Graf č. 7.1.3: zdroj NÚCEM 2018: vývoj priemernej úspešnosti žiakov škôl Košického kraja a národného priemeru v predmete Slovenský jazyk a literatúra

Maďarský jazyk a literatúra:

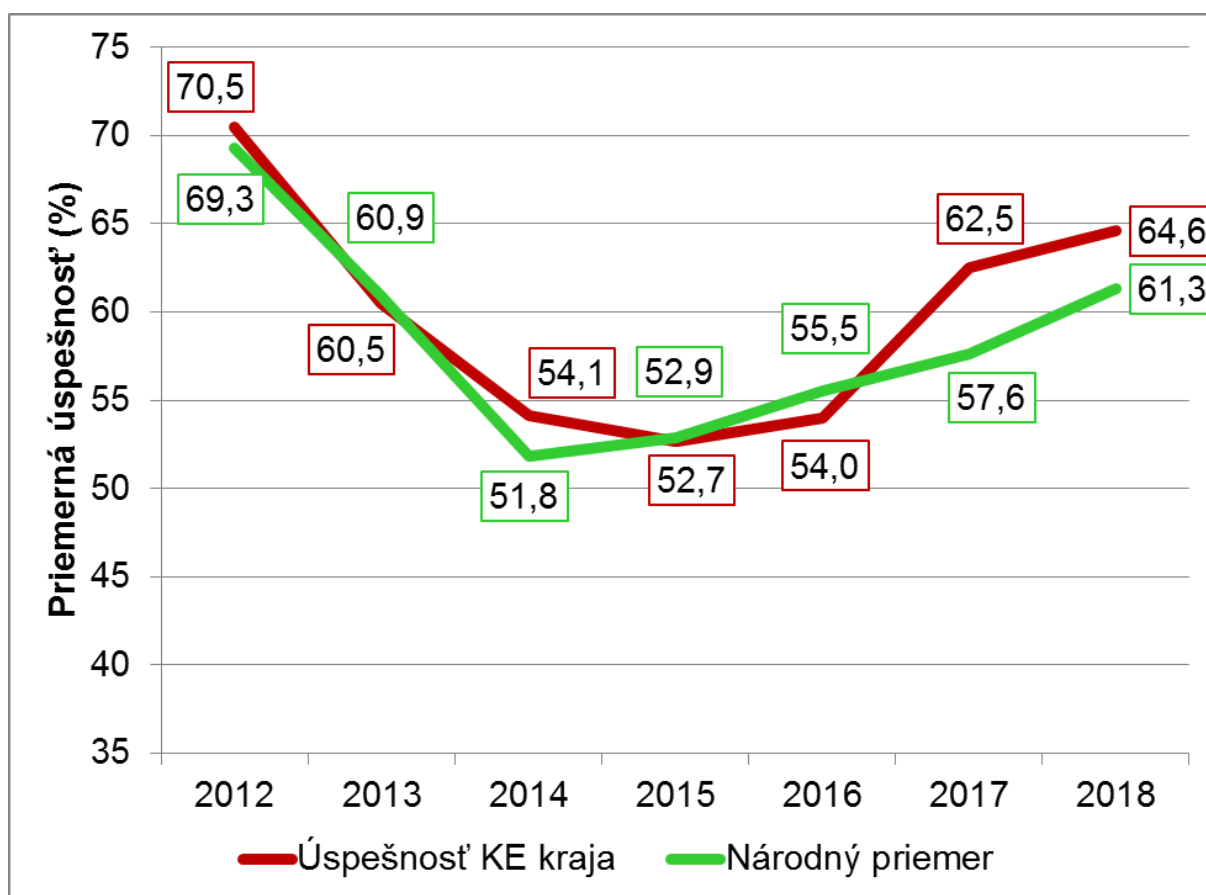
Národný priemer bol 61,3 % (v šk. roku 2016/2017 to bolo 57,6% a v šk. roku 2015/2016- 54 %), maturujúci žiaci v KSK dosiahli priemernú úspešnosť 65%, čo je o 3,7 % viac oproti národnému priemeru. Podľa druhu školy dosiahli žiaci gymnázií 74,3% a žiaci SOŠ a konzervatórií 50,3 % úspešnosť:



Graf č. 7.1.4: Zdroj NÚCEM 2018: Priemerná úspešnosť v externej časti MS z predmetu Maďarský jazyk a literatúra v školskom roku 2017/2018 na školách KSK



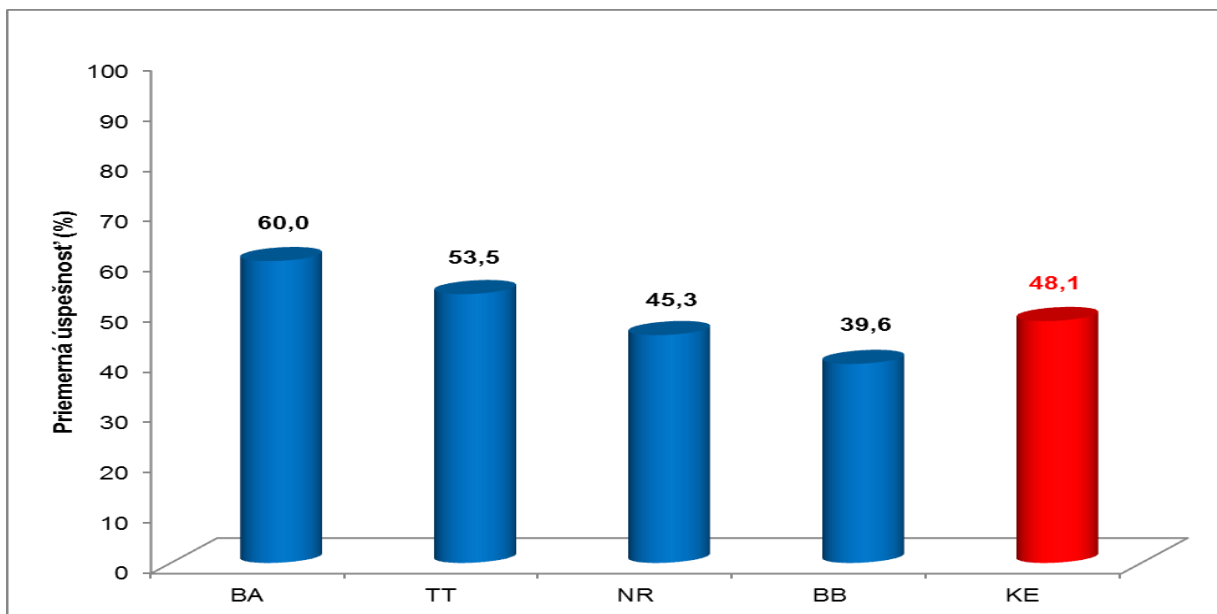
Graf č. 7.1.5 : Zdroj NÚCEM 2018: Priemerná úspešnosť v externej časti MS z predmetu Maďarský jazyk a literatúra v školskom roku 2017/2018 podľa dosiahnutého vzdelania na školách KSK



Graf č. 7.1.6: zdroj NÚCEM 2018: vývoj priemernej úspešnosti žiakov Košického kraja a národného priemeru v predmete Maďarský jazyk a literatúra

Slovenský jazyk a slovenská literatúra:

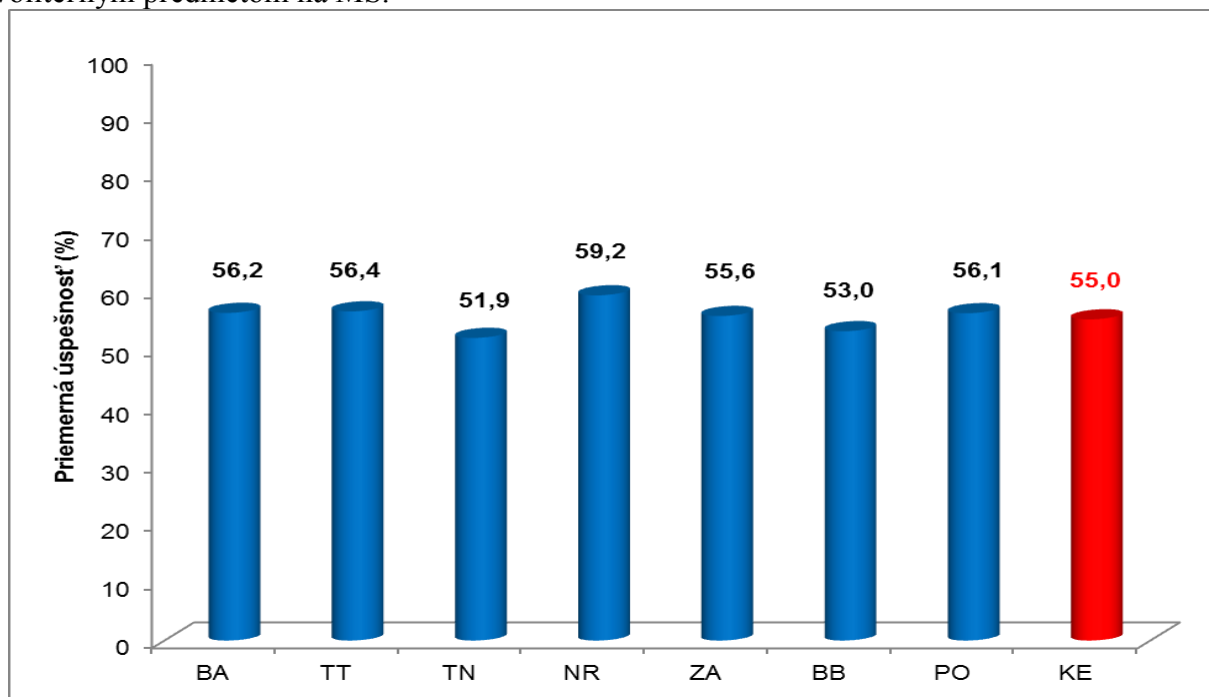
Externá časť SJaSL sa koná na stredných školách s vyučovacím jazykom maďarským. Národný priemer maturujúcich žiakov SR bol 49,2%, maturujúci žiaci na školách v zriaďovateľskej pôsobnosti KSK dosiahli priemer v úspešnosti 48,1 %.



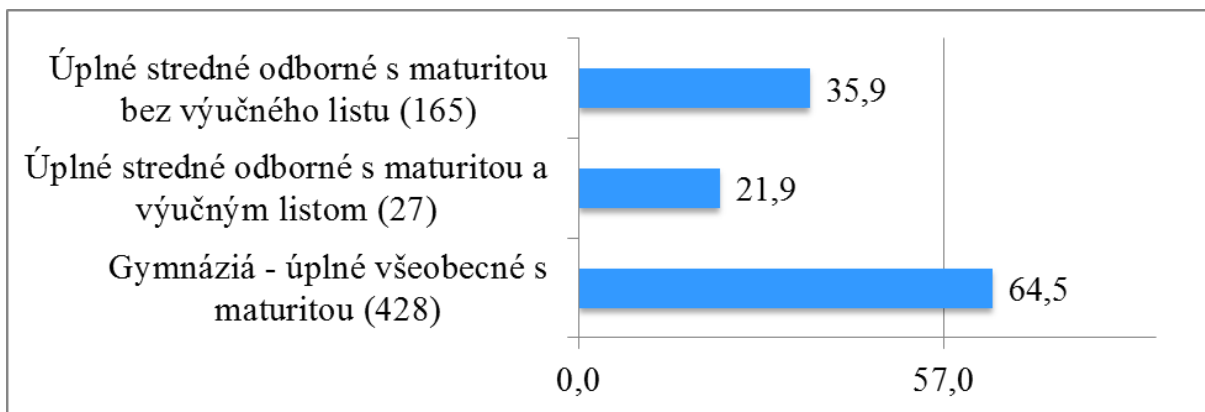
Graf č. 7.1.7: Zdroj NÚCEM 2018: Priemerná úspešnosť v externej časti MS z predmetu Slovenský jazyk a slovenská literatúra v školskom roku 2017/2018 na školách KSK s vyučovacím jazykom maďarským

Matematika:

Národný priemer úspešnosti bol 57 %, maturujúci žiaci v KSK dosiahli priemer v úspešnosti 55 %. Podľa druhu školy dosiahli žiaci gymnázií 64,5 % a žiaci SOŠ 28,9 %. Matematika je voliteľným predmetom na MS.

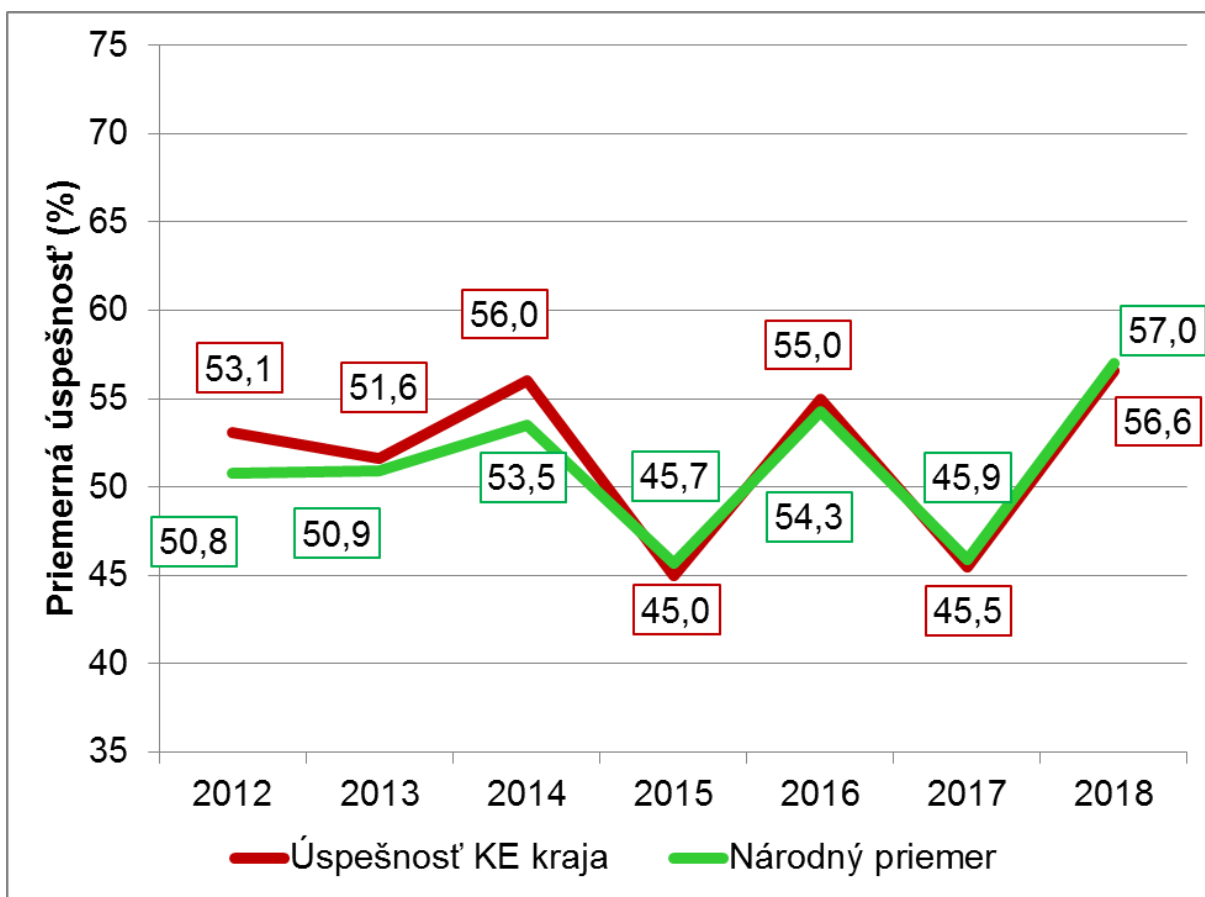


Graf č. 7.1.8: Zdroj NÚCEM 2018: Priemerná úspešnosť v externej časti MS z predmetu Matematika v školskom roku 2017/2018 v školách KSK



Graf č. 7.1.9: Zdroj NÚCEM 2018: Priemerná úspešnosť v externej časti MS z predmetu Matematika v školskom roku 2017/2018 podľa dosiahnutého vzdelania v školách KSK

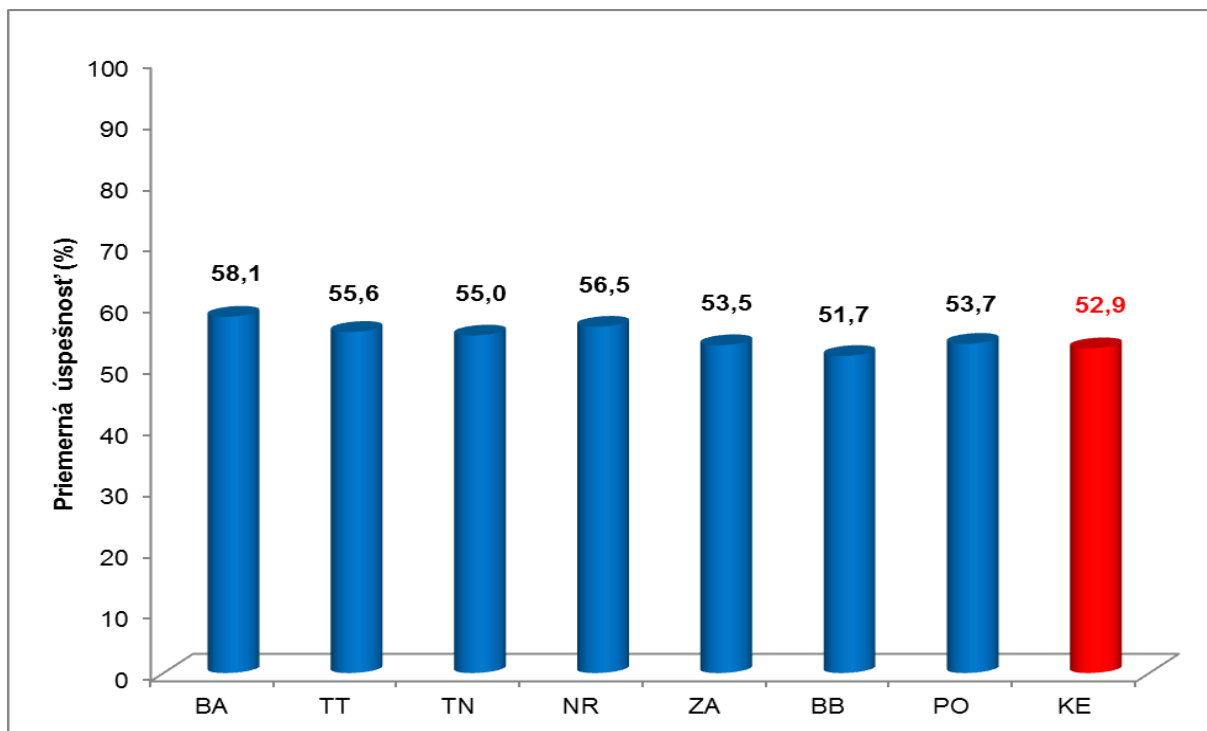
Vývoj priemernej úspešnosti žiakov škôl KE kraja – porovnanie s národným priemerom:



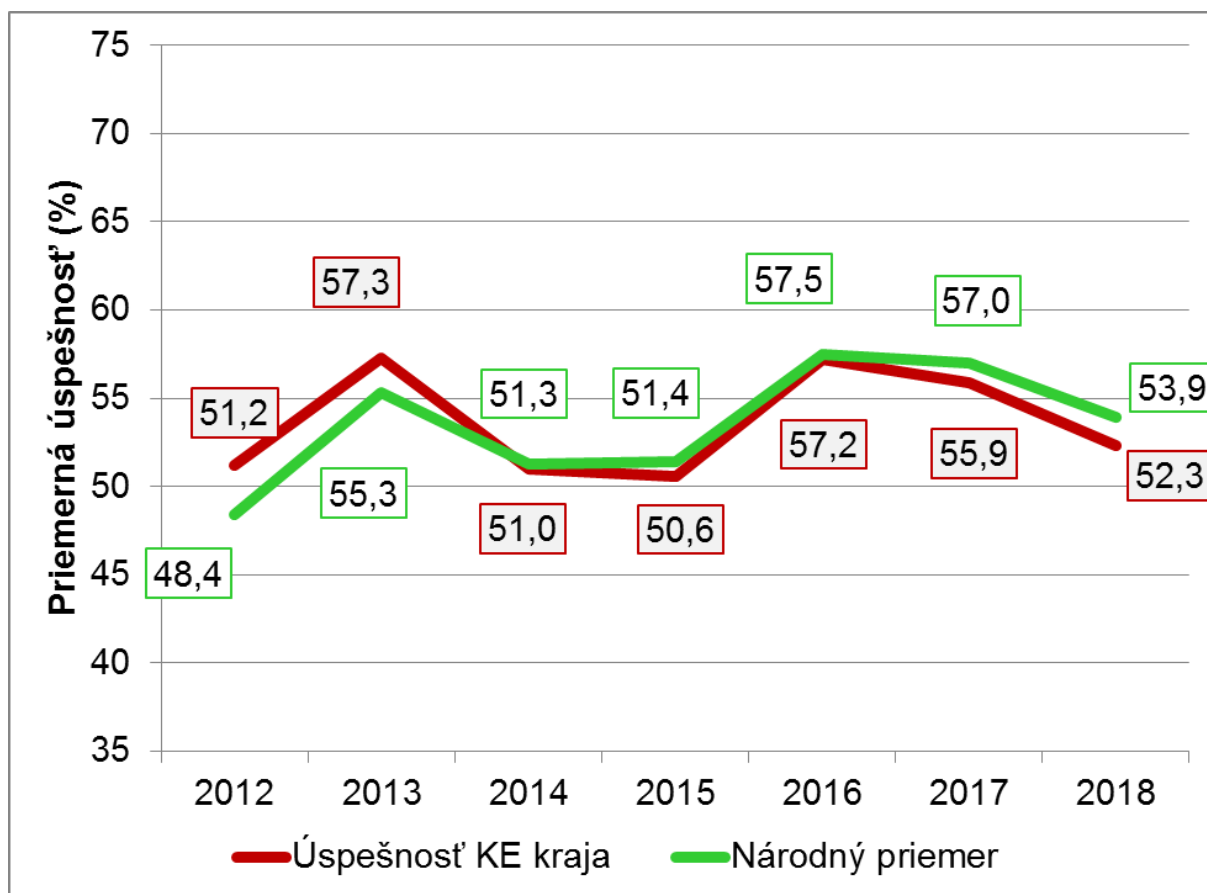
Graf č. 7.1.10: zdroj NÚCEM 2018: Vývoj priemernej úspešnosti žiakov škôl Košického kraja v externej časti MS z predmetu Matematika

Anglický jazyk B1:

Priemerná úspešnosť žiakov stredných škôl v Košickom kraji bola na úrovni B1 - 52,9 % (národný priemer bol 53,9 %). Celkovo maturovalo na úrovni B1 2 474 žiakov stredných škôl v Košickom kraji.



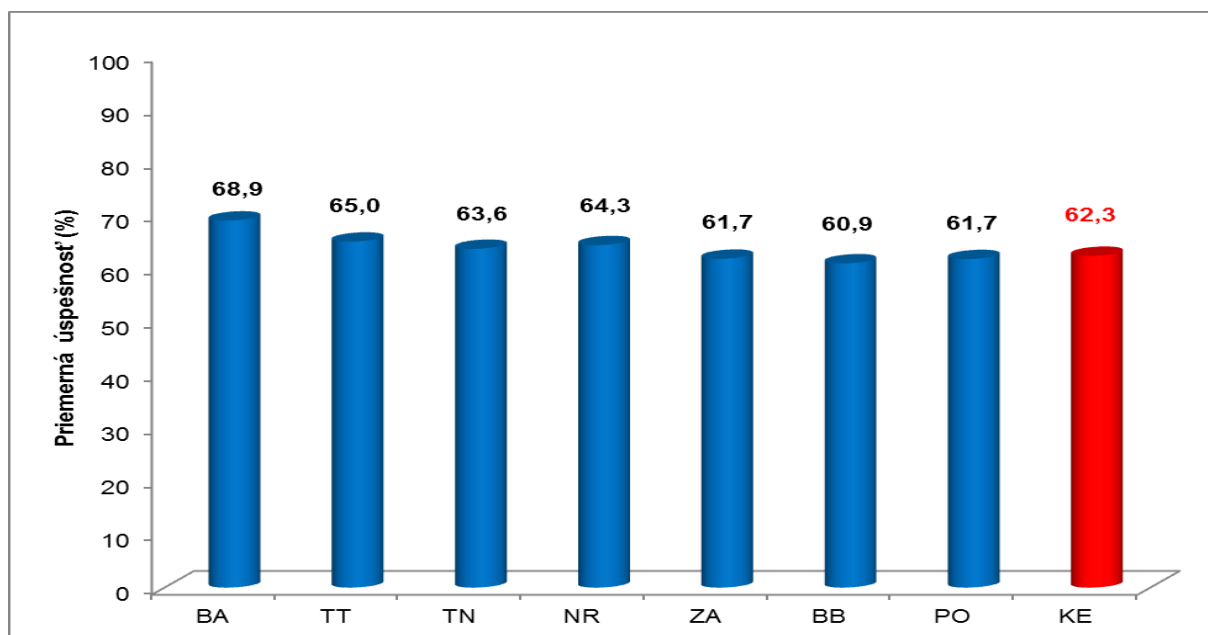
Graf č. 7.1.11: Zdroj NÚCEM 2018: Priemerná úspešnosť v externej časti MS z predmetu Anglický jazyk B1 v školskom roku 2017/2018 v školách KSK



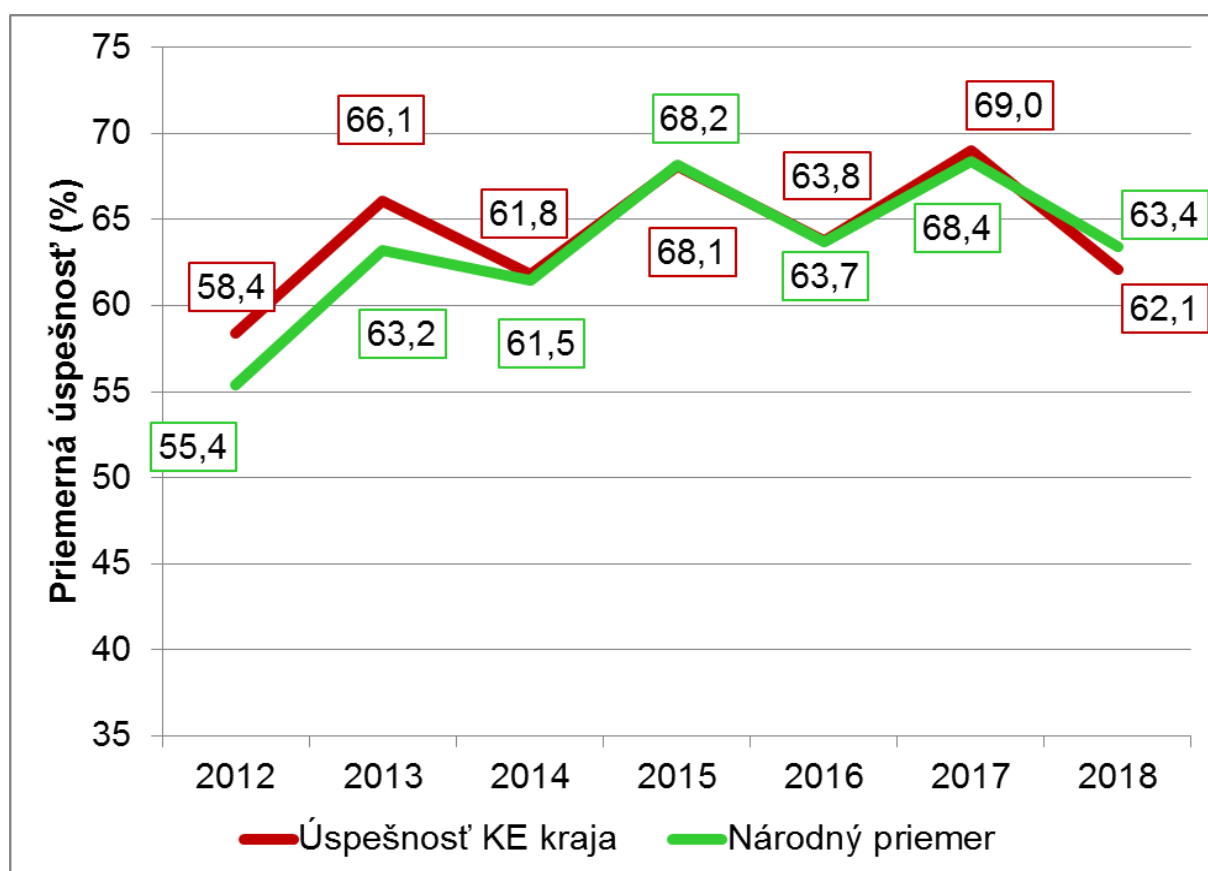
Graf č. 7.1.12 Zdroj NÚCEM 2018: Vývoj priemernej úspešnosti v externej časti MS z predmetu Anglický jazyk, úroveň B1 žiakov škôl v Košickom kraji

Anglický jazyk B2:

Priemerná úspešnosť žiakov stredných škôl v KSK bola na úrovni B2 – 62,3 % (národný priemer bol 63,4%). Celkovo maturovalo na úrovni B2 1450 žiakov stredných škôl v Košickom kraji.



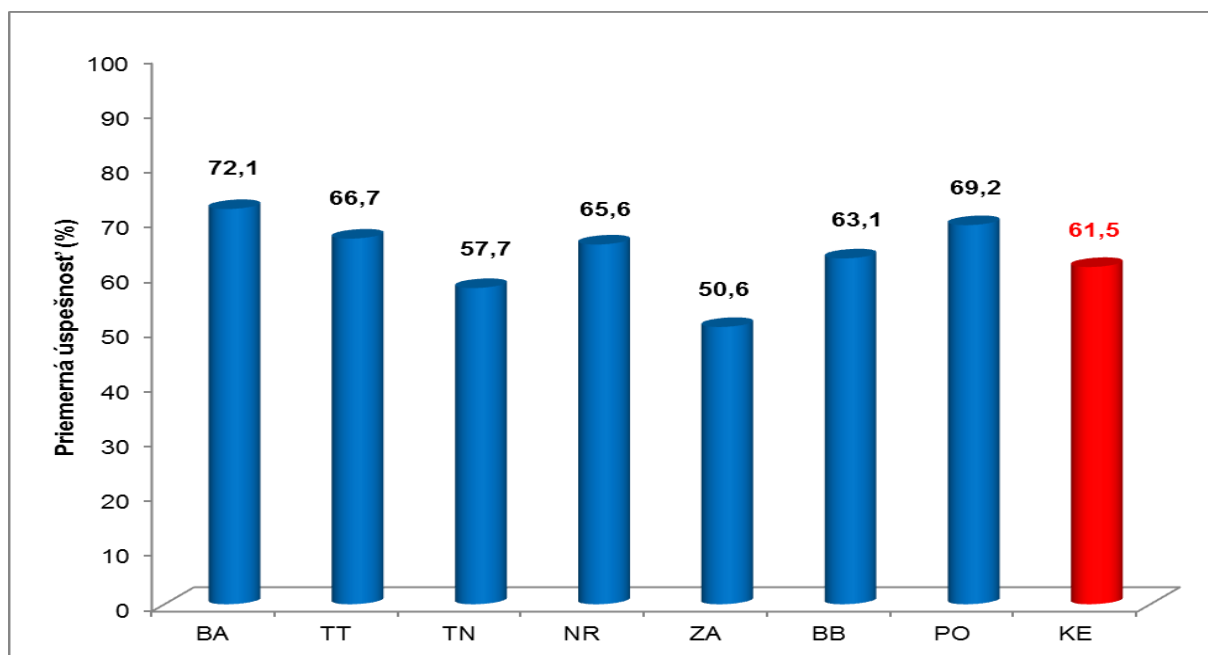
Graf č. 7.1.13 Zdroj NÚCEM 2018: Priemerná úspešnosť v externej časti MS z predmetu Anglický jazyk, B2 v školskom roku 2017/2018 v školách KSK



Graf č. 7.1.14 Zdroj NÚCEM 2018: Vývoj priemernej úspešnosti v externej časti MS z predmetu Anglický jazyk, B2 žiakov škôl v Košickom kraji

Anglický jazyk C1:

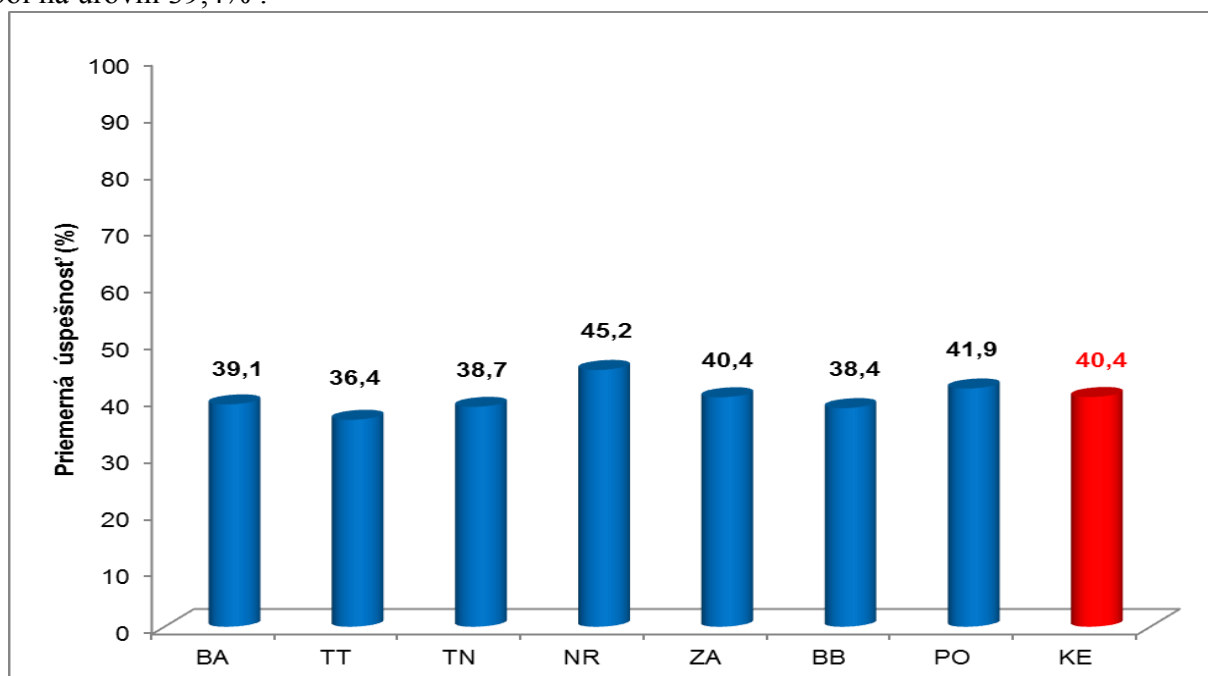
Priemerná úspešnosť žiakov stredných škôl v KSK bola na úrovni C1 61,5 % (národný priemer bol 66,8%). Celkovo maturovalo na úrovni C1 144 žiakov stredných škôl v Košickom kraji.



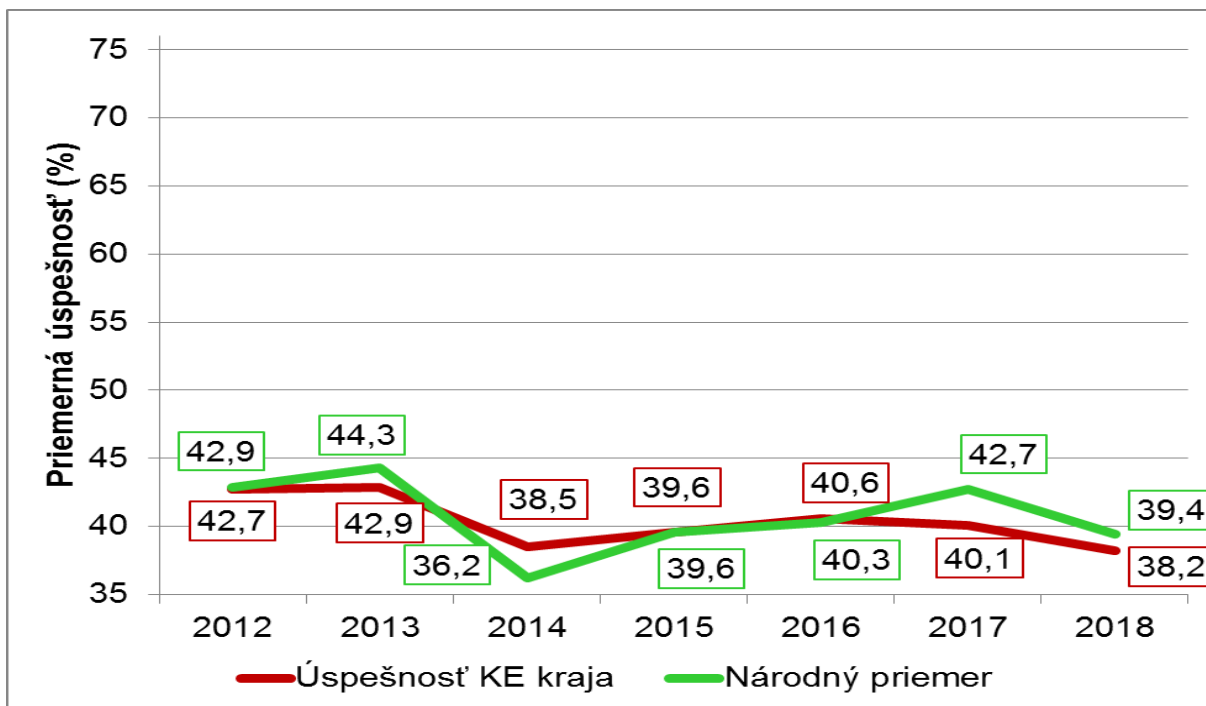
Graf č. 7.1.15 Zdroj NÚCEM 2018: Priemerná úspešnosť v externej časti MS z predmetu Anglický jazyk, C1 v školskom roku 2017/2018

Nemecký jazyk B1:

Priemerná úspešnosť žiakov stredných škôl v KSK bola na úrovni B1 - 40,4 %, národný priemer bol na úrovni 39,4% :



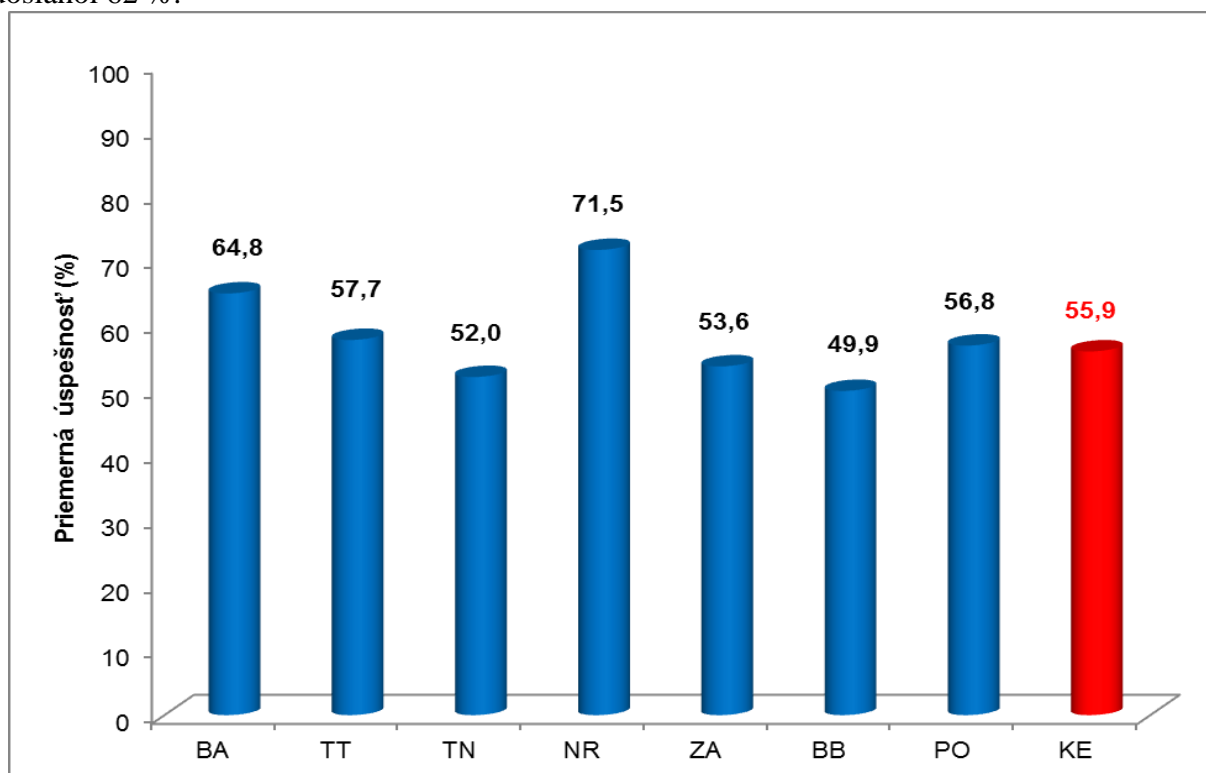
Graf č. 7.1.16: Zdroj NÚCEM 2018: Priemerná úspešnosť v externej časti MS z predmetu Nemecký jazyk, B1 v školskom roku 2017/2018



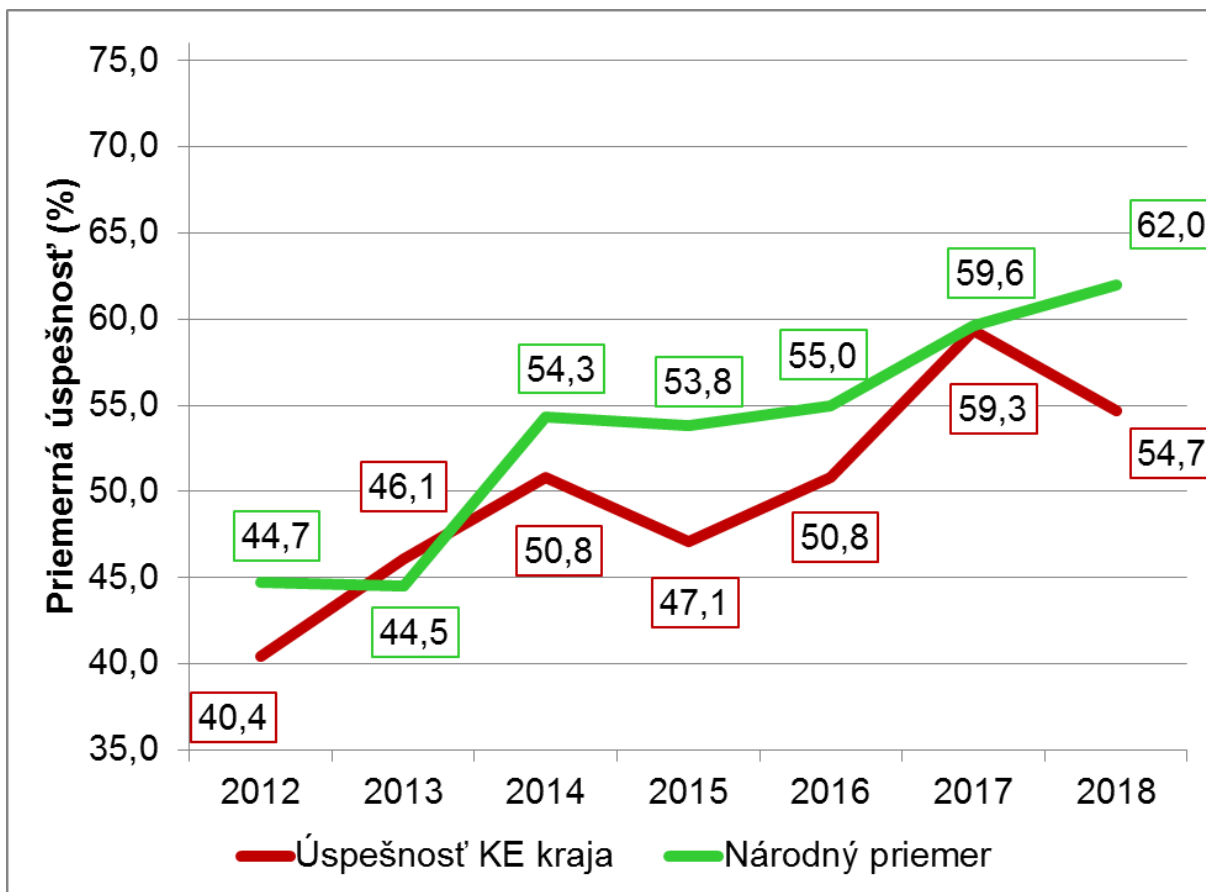
Graf č. 7.1.17: Zdroj NÚCEM 2018: Vývoj priemernej úspešnosti v externej časti MS z predmetu Nemecký jazyk, B1 žiakov škôl v Košickom kraji

Nemecký jazyk B2:

Priemerná úspešnosť žiakov stredných škôl v KSK bola na úrovni B2 - 55,9 %, národný priemer dosiahol 62 %:



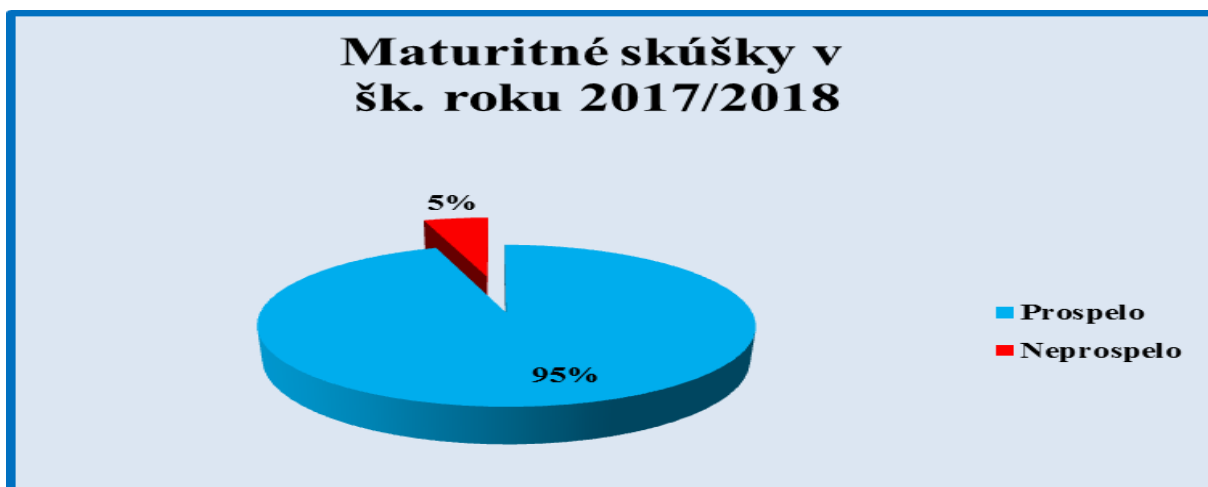
Graf č. 7.1.18: Zdroj NÚCEM 2018: Priemerná úspešnosť v externej časti MS z predmetu Nemecký jazyk, B2 v školskom roku 2017/2018



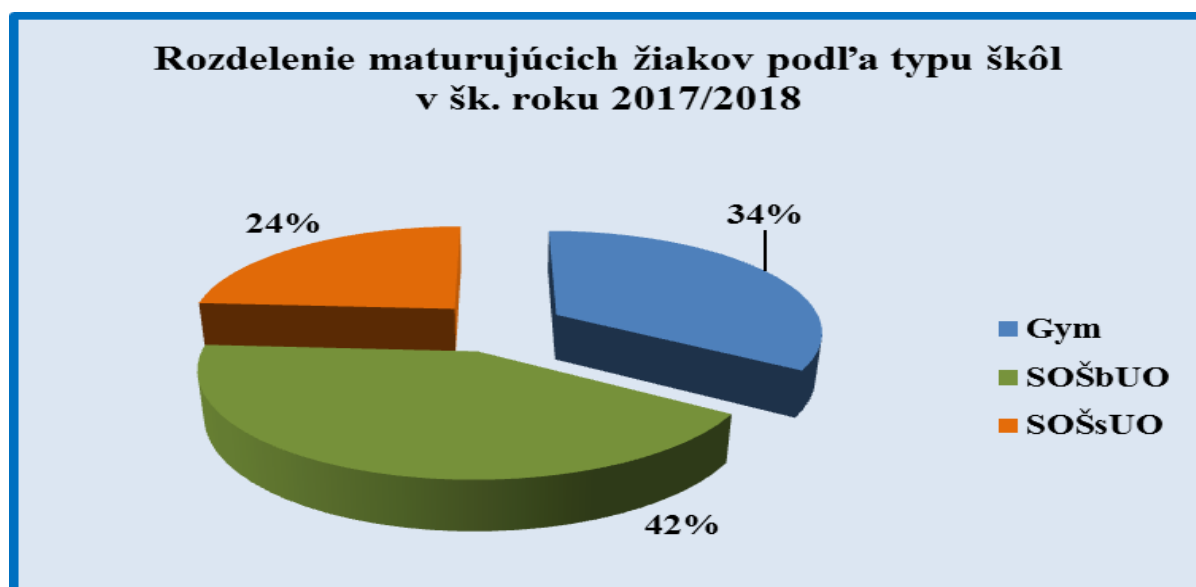
Graf č. 7.1.19: Zdroj NÚCEM 2018: Vývoj priemernej úspešnosti v externej časti MS z predmetu Nemecký jazyk, B2 žiakov škôl v Košickom kraji

7.1.2 Celkové výsledky maturitnej skúšky

Celkovo na stredných školách v zriaďovateľskej pôsobnosti KSK v riadnom termíne v školskom roku 2017/2018 maturovalo 5 019 žiakov. Neprospelo celkom 261 žiakov.



Graf č. 7.1.2.1: Výsledky maturitnej skúšky prospievajúcich a nepospievajúcich žiakov na SŠ v zriaďovateľskej pôsobnosti KSK v školskom roku 2017/2018

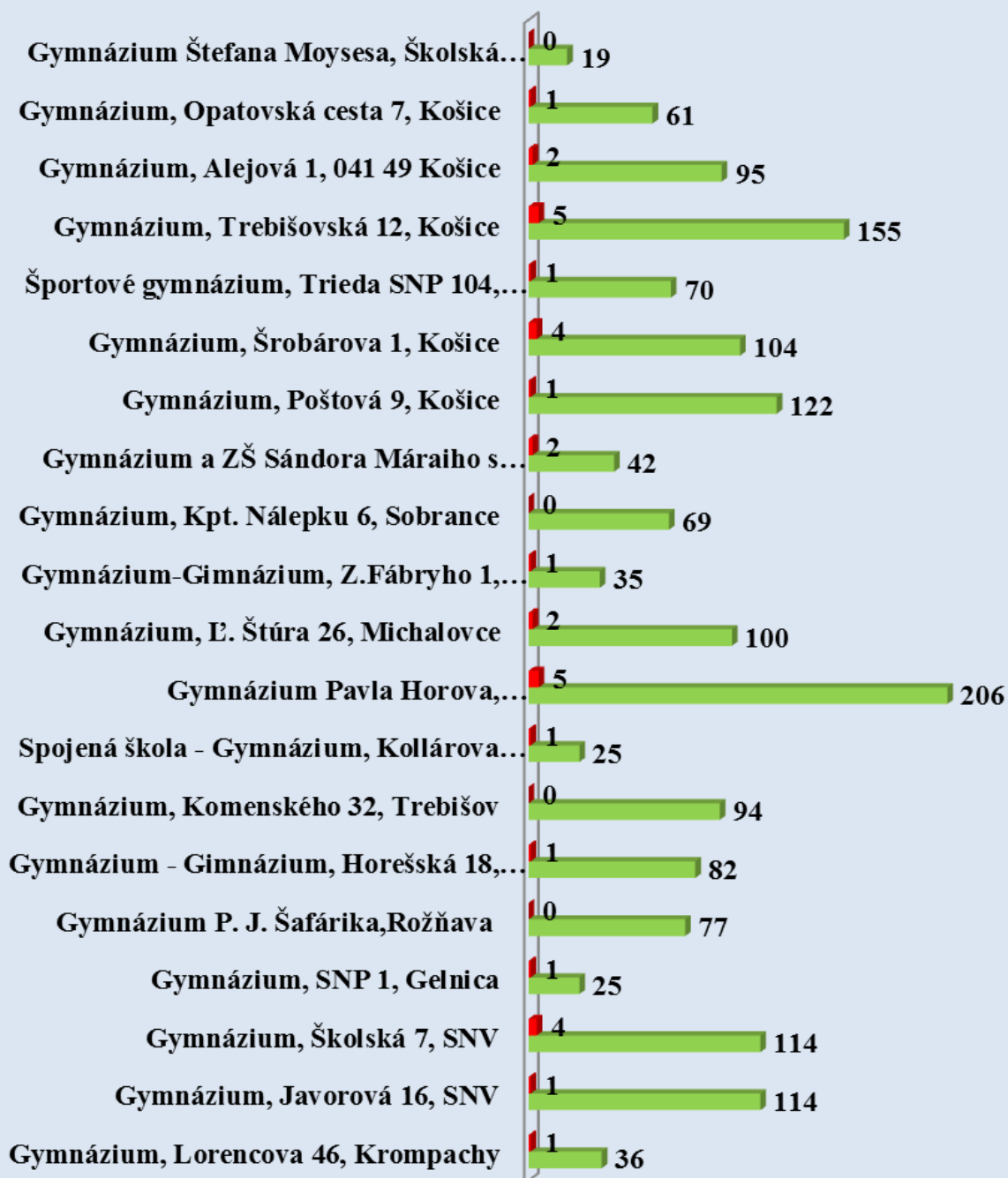


Graf č. 7.1.2.1: Percentuálne zobrazenie maturujúcich žiakov na jednotlivých typoch SŠ v školskom roku 2017/2018

V ďalších grafoch zobrazujeme výsledky MS na jednotlivých typoch stredných škôl.

Prehľad maturujúcich žiakov na gymnáziách v šk. roku 2017/2018

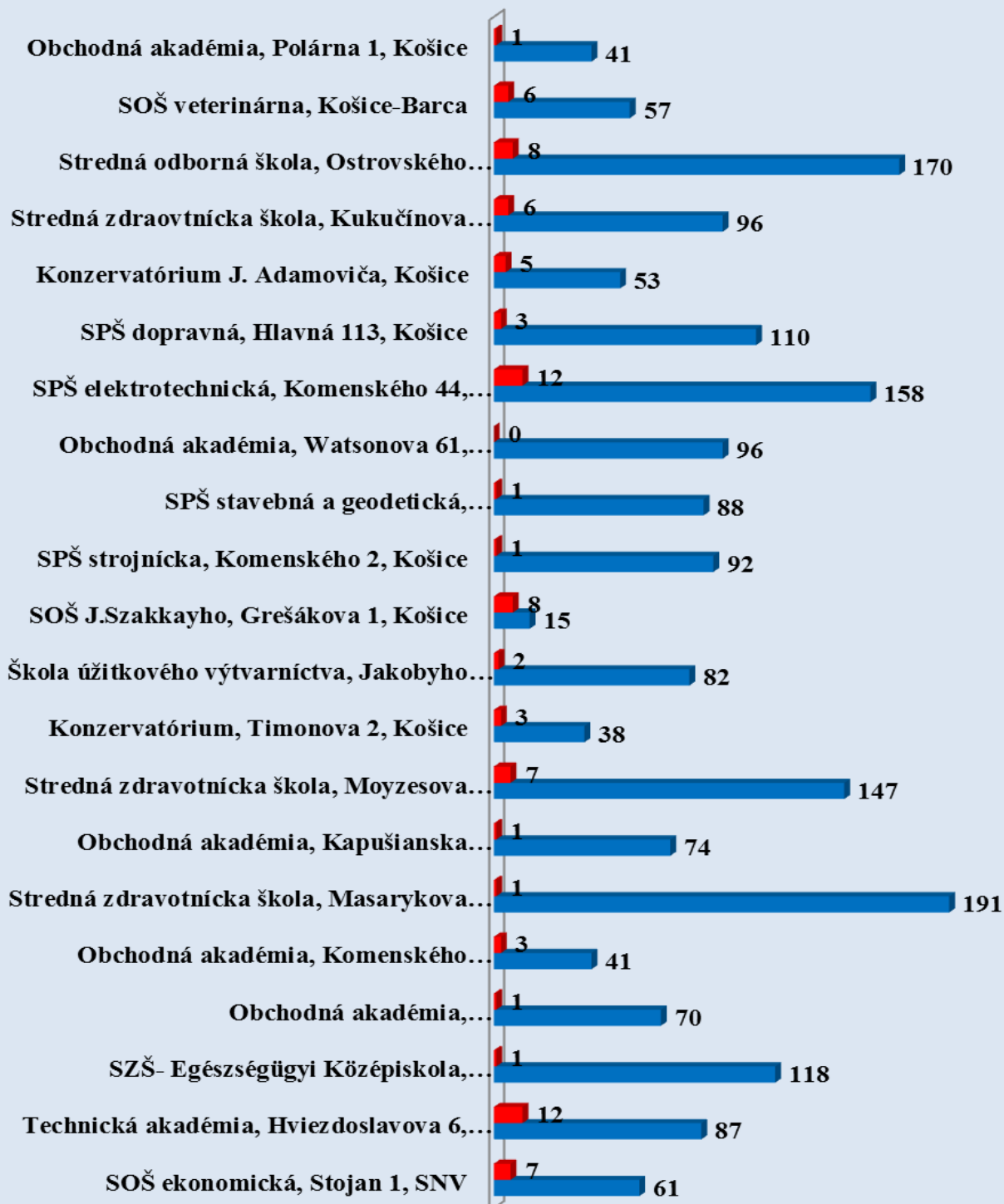
■ neúspešne vykonali MS ■ úspešne vykonali MS



Graf č. 7.1.2.3: Výsledky maturitných skúšok na gymnáziách v školskom roku 2017/2018

**Prehľad maturujúcich žiakov na SOŠbUO
v šk. roku 2017/2018**

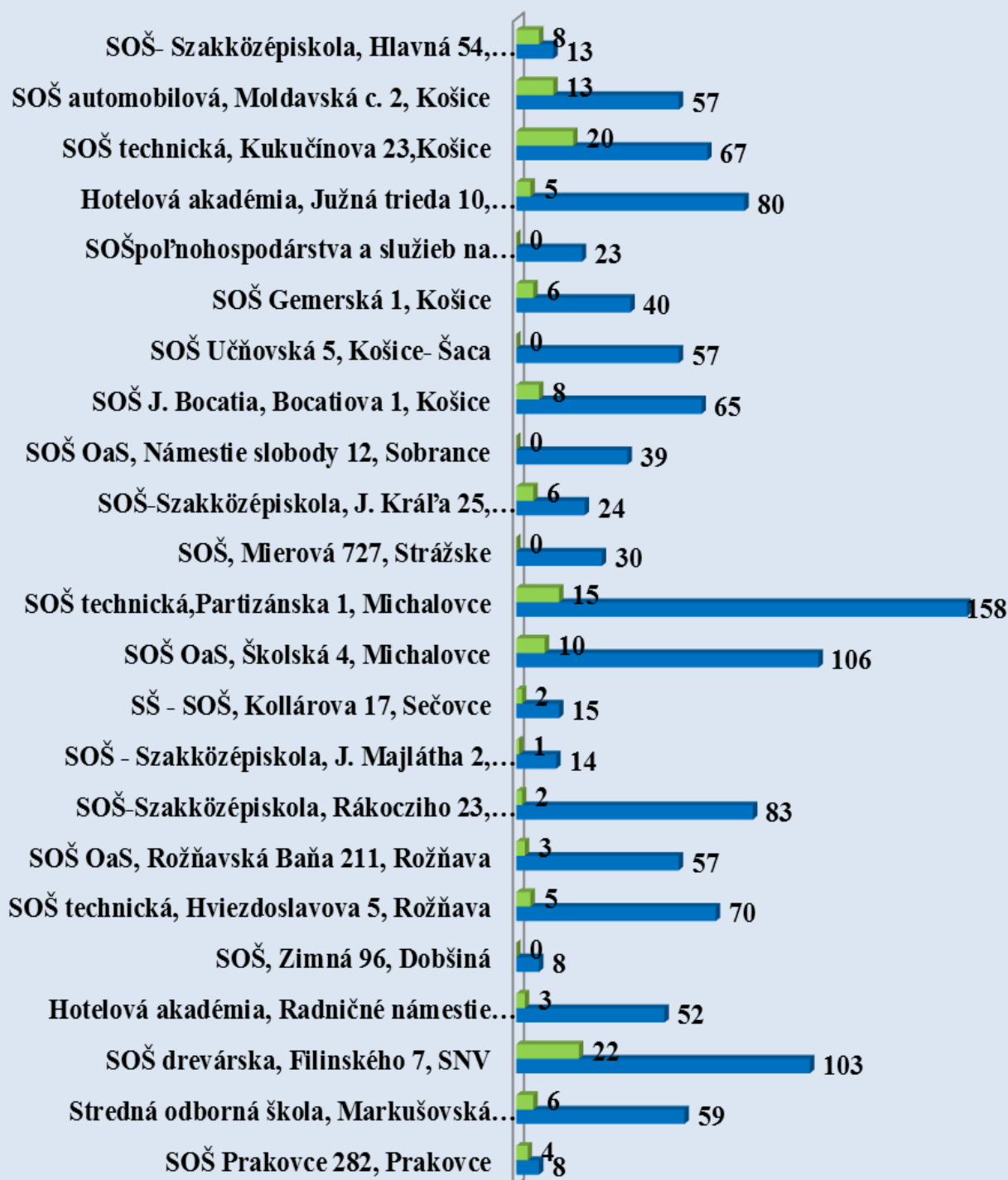
■ neúspešne vykonali MS ■ úspešne vykonali MS



Graf č. 7.1.2.4: Výsledky maturitných skúšok na SOŠbUO v školskom roku 2017/2018

Prehľad maturujúcich žiakov na SOŠsUO v šk. roku 2017/2018

■ neúspešne vykonali MS ■ úspešne vykonali MS



Graf č. 7.1.2.5: Výsledky maturitných skúšok na SOŠsUO v školskom roku 2017/2018

7.2 Závěrečné skúšky

Cieľom záverečnej skúšky je overenie vedomostí a zručností žiakov v rozsahu učiva určeného vzdelávacími štandardmi štátneho vzdelávacieho programu a overenie, ako sú žiaci pripravení používať nadobudnuté kompetencie pri výkone povolání a odborných činností, na ktoré sa pripravujú. Závěrečná skúška sa konala na 26 SOŠ v zriaďovateľskej pôsobnosti KSK. V školskom roku 2017/2018 konalo spolu záverečnú skúšku 1113 žiakov v riadnom termíne.

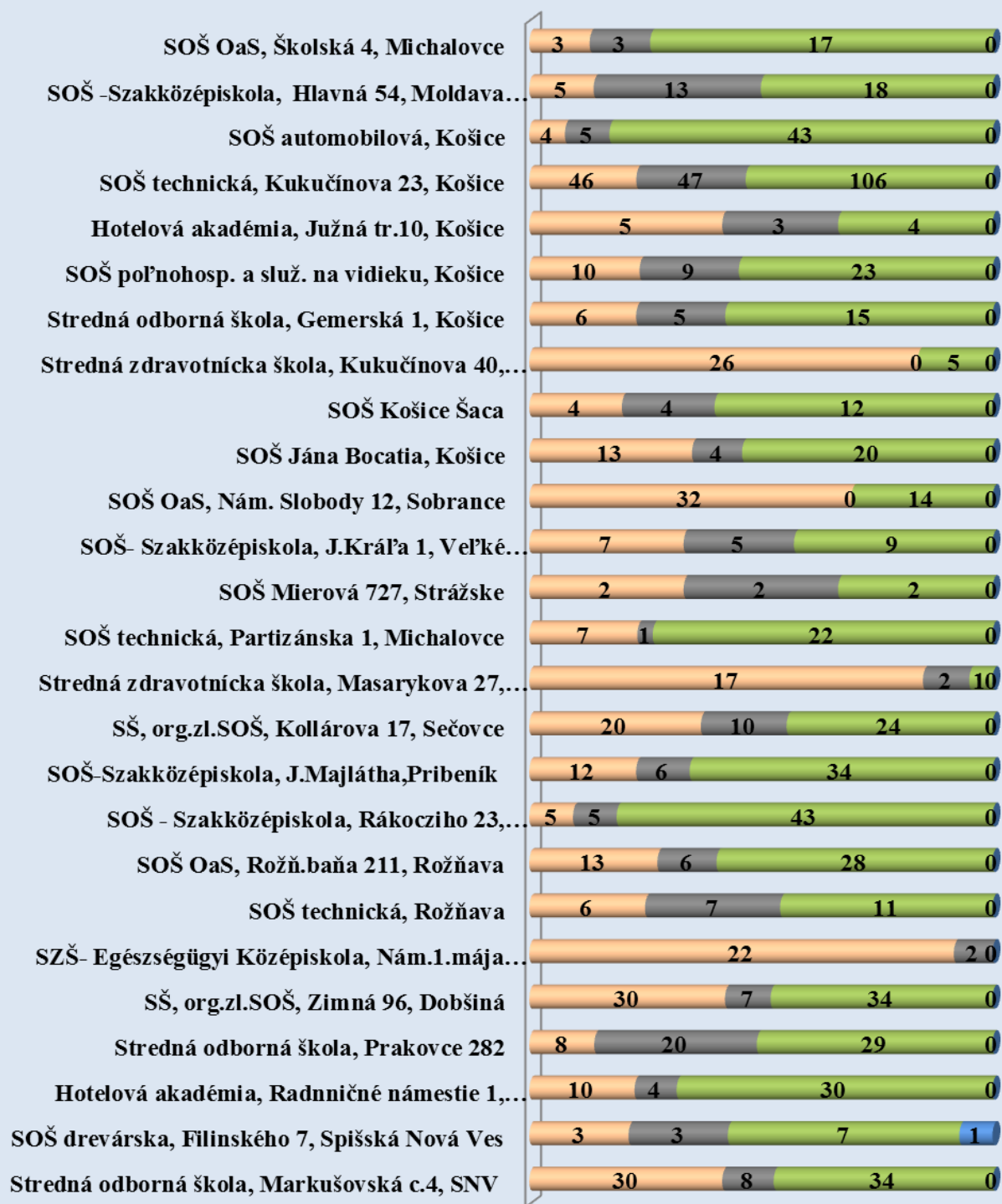
Názov školy	Výsledky žiakov, ktorí konali záverečnú skúšku v júni 2018			
	prospeli s vyznamenaním	prospeli veľmi dobre	prospeli	neprospeli
Stredná odborná škola, Markušovská c.4, SNV	30	8	34	0
SOŠ drevárska, Filinského 7, Spišská Nová Ves	3	3	7	1
Hotelová akadémia, Radničné námestie 1, SNV	10	4	30	0
Stredná odborná škola, Prakovce 282	8	20	29	0
SŠ, org. zl. SOŠ, Zimná 96, Dobšiná	30	7	34	0
SZŠ- Egészségügyi Középiskola, Nám.1.mája 1, Rožňava	22	2	0	0
SOŠ technická, Rožňava	6	7	11	0
SOŠ OaS, Rožň. baňa 211, Rožňava	13	6	28	0
SOŠ - Szakközépiskola Rákocziho 23, Kráľovský Chlmec	5	5	43	0
SOŠ - Szakközépiskola, J. Majlátha 2, Pribeník	12	6	34	0
SŠ, org. zl. SOŠ, Kollárova 17, Sečovce	20	10	24	0
Stredná zdravotnícka škola, Masarykova 27, Michalovce	17	2	1	0
SOŠ technická, Partizánska 1, Michalovce	7	1	22	0
SOŠ Mierová 727, Strážske	2	2	2	0
SOŠ- Szakközépiskola, J. Kráľa 1, Veľké Kapušany	7	5	9	0
SOŠ OaS, Nám. Slobody 12, Sobrance	32	0	14	0
SOŠ Jána Bocatia, Košice	13	4	20	0
SOŠ Košice Šaca	4	4	12	0
Stredná zdravotnícka škola, Kukučínova 40, Košice	26	0	5	0

Stredná odborná škola, Gemerská 1, Košice	6	5	15	0
SOŠ poľnohosp. a služ. na vidieku, Košice	10	9	23	0
Hotelová akadémia, Južná tr.10, Košice	5	3	4	0
SOŠ technická, Kukučínova 23, Košice	46	47	106	0
SOŠ automobilová, Košice	4	5	43	0
SOŠ - Szakközépiskola, Hlavná 54, Moldava n/B	5	13	18	0
SOŠ OaS, Školská 4, Michalovce	3	3	17	0
	346	181	585	1

Tabuľka č. 7.2.1: Počty žiakov končiacich SOŠ záverečnou skúškou v školskom roku 2017/2018, riadne skúšobné obdobie (jún 2018)

Výsledky žiakov, ktorí konali záverečnú skúšku v júni 2018

■ prospeli s vyznamenaním
 ■ prospeli veľmi dobre
 ■ prospeli
 ■ neprospeli



Graf č. 7.2.1: Prehľad výsledkov žiakov konajúcich ZS na stredných školách v šk. roku 2017/2018

7.3 Absolventské skúšky

V školskom roku 2017/2018 konalo absolventskú skúšku 140, všetci žiaci úspešne.

Názov školy	Výsledky žiakov, ktorí konali absolventskú skúšku v riadnom skúšobnom termíne, jún 2018		
	prospeli s vyznamenaním	prospeli veľmi dobre	prospeli
Konzervatórium, Timonova 2, Košice	17	5	3
Konzervatórium Jozefa Adamoviča, Exnárova 8, Košice	18	13	7
Stredná zdravotnícka škola, Kukučínova 40, Košice	17	18	7
SOŠ J. Szakkayho, Grešákova 1, Košice	8	3	6
SPŠ elektrotechnická, Komenského 44, Košice	7	3	8
	67	42	31

Tabuľka č. 7. 3.1: Výsledky AS v školskom roku 2017/2018



Graf č. 7.3.1: Počty žiakov na SŠ konajúci absolventské skúšky

8. Školské internáty

Košický samosprávny kraj v školskom roku 2017/2018 vo svojej zriaďovateľskej pôsobnosti prevádzkoval 14 školských internátov, z čoho sú tri samostatné právne subjekty a zvyšné tvoria súčasť stredných škôl.

Školský internát podľa § 113 ods. d) zákona 245/2008 Z. z. o výchove a vzdelávaní (školský zákon) je školským výchovno-vzdelávacím zariadením.

Vyhláška MŠ SR 236/2009 Z. z. o školskom internáte upravuje organizáciu výchovno-vzdelávacieho procesu v školskom internáte, podrobností o počtoch detí a žiakov vo výchovných skupinách, o personálnom a materiálnom zabezpečení internátu.

Prehľad školských internátov spolu s počtom ubytovaných žiakov v školskom roku 2017/2018 a ich kapacitou uvádzame v tabuľke č. 8.1

Školské internáty		kapacita celkom	celkový počet žiakov SŠ	voľná kapacita
1.	ŠI, Považská 7, Košice	288	288/13	0
2.	ŠI A. Garbana, Werferova 10, Košice	390	390/14	0
3.	ŠI, Medická 2, Košice	718	718/10	0
4.	ŠI - SOŠ, Učňovská 5, Košice	83	67	16
5.	ŠI - SOŠ, Hlavná 54, Moldava n/B	31	19	12
6.	ŠI - SOŠ, Ostrovského 1, Košice	150	150	0
7.	ŠI - SOŠ T, Kukučínova 23, Košice	180	178	2
8.	ŠI - SOŠ, Grešákova 1, Košice	352	352/14	0
9.	ŠI - SPŠ E, Komenského 44, Košice	150	153	0
10.	ŠI – Spojená škola, Exnárova 8, KE	36	36	0
11.	ŠI - Športové gymnázium, SNP 104, KE	240	240	0
12.	ŠI - OA, Akademia Hronca, Rožňava	123	66	57
13.	ŠI - SOŠ OaS, Školská, Michalovce	122	122	0
14.	ŠI - Hotelová akadémia, SNV	135	66	69
Spolu		2998	2 896	156

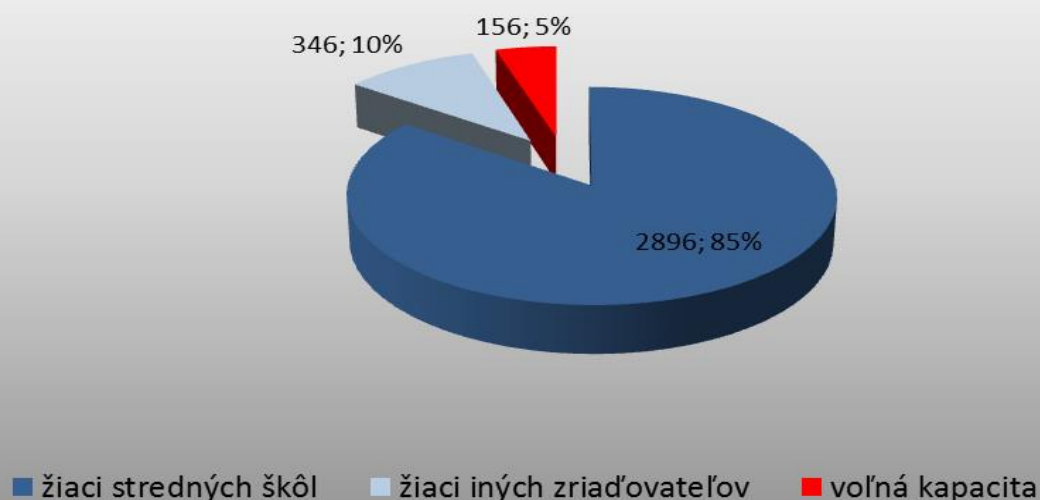
Tabuľka č.8.1: Vyťaženie kapacity školských internátov v školskom roku 2017/2018

V školskom roku 2017/2018 boli kapacity školských internátov v Košiciach plne obsadené, pričom kapacitne veľké školské internáty (Považská 7, Medická, Werferova 10, Jedlíkova) prijali časť žiakov na ubytovanie aj v priestoroch určených pre podnikateľskú činnosť.

Voľné ubytovacie kapacity v Košiciach evidujeme len v Šaci pri SOŠ, Učňovská 5 a v rámci kraja je to Rožňava a Spišská Nová Ves. Väčšina škôl v uvedených mestách už nemá spádovosť, ktorá si vyžaduje využívať ubytovacie zariadenie v danom meste.

Evidencia prihlasovania sa do školských internátov prostredníctvom SEPI programu zjednotila celý systém prihlasovania žiakov pre školské internáty v Košiciach a umožnila získavanie prehľadných informácií pre potreby zriaďovateľa.

Percentuálne využitie kapacity školských internátov



Graf č. 8.1: Percentuálne zobrazenie využitia kapacity školských internátov v školskom roku 2017/2018

Školské internáty sa v priebehu školského roka 2017/2018 snažili o odstránenie zistených nedostatkov cieľovou kontrolou RÚVZ na vnútorné vybavenie internátov podľa vyhlášky MZ SR č. 210/2016, ktorou bola novelizovaná vyhláška MZ SR č. 259/2008 Z. z. o vnútornom vybavení ubytovacích zariadení. Školské internáty boli len čiastočne schopné odstrániť niektoré nedostatky, ale väčšina bola nútená opätovne písomne požiadať RÚVZ o predĺženie termínu na odstránenie nedostatkov, aby v konečnom dôsledku mohli predložiť na schválenie nové prevádzkové poriadky.

V uvedených školských internátoch bolo v školskom roku 2017/2018 spolu 124,7 pedagogických zamestnancov a 163,4 nepedagogických zamestnancov. Podľa § 117 ods. 9 zákona 245/2008 Z. z. o výchove a vzdelávaní (školský zákon) a VZN č. 13/2016 o určení výšky príspevku na čiastočnú úhradu nákladov v školách a v školských zariadeniach v školskom roku 2017/2018 boli na odbor školstva doručených 63 žiadostí o zníženie alebo odpustenie poplatkov za ubytovanie z jednotlivých školských internátov a jazykovej školy.

V prvom polroku 2017/2018 bolo posúdených a vybavených 36 žiadostí o zníženie resp. odpustenie poplatkov za ubytovanie, z toho 35 z jednotlivých ŠI a 1 žiadosť z Jazykovej školy, Spišská Nová Ves. V 10 prípadoch boli poplatky za ubytovanie úplne odpustené a u zvyšných žiadateľov boli poplatky znížené v zmysle kritérií stanovených v Metodickom usmernení k VZN č. 13/2016.

V druhom polroku šk. roka 2017/2018 bolo evidovaných celkom 27 žiadostí z jednotlivých školských internátov. V 6 prípadoch boli poplatky za ubytovanie žiakov v školskom internáte úplne odpustené, u zvyšných žiadateľov boli poplatky znížené v zmysle kritérií stanovených v Metodickom usmernení k VZN č. 13/2016.

9. Zariadenia školského stravovania

V zmysle § 139 zákona 245/2008 Z. z. o výchove a vzdelávaní zariadeniami školského stravovania sú školská jedáleň a výdajná školská jedáleň. Ďalšie podmienky organizácie a prevádzky sú bližšie určené vo vyhláske MŠ SR č. 330/2009 Z. z. o zariadení školského stravovania.

V školskom roku 2017/2018 bolo v sieti škôl a školských zariadení zaradených 44 školských stravovacích zariadení, z toho 8 výdajných školských jedální.

Z celkového počtu žiakov denného štúdia stredných škôl v zriaďovateľskej pôsobnosti Košického samosprávneho kraja 24 096 sa na stravovanie zapísalo cca 12 255 žiakov, čo je 50,8 %.

Školské jedálne v porovnaní s inými s stravovacími zariadeniami ponúkajú žiakom vždy čerstvú a plnohodnotnú stravu za prijateľnú cenu. Jedálne lístky sú zostavované z pestrej ponuky receptúr schválených Ministerstvom školstva, ktoré sa pravidelne dopĺňajú o recepty jednotlivých regiónov Slovenska a tiež recepty medzinárodnej gastronómie.

V poslednom období narastá počet žiakov, ktorí nie sú schopní konzumovať klasicky ponúkanú stravu v školskej jedálni kvôli zdravotným problémom. Pre týchto žiakov na základe potvrdenia odborným lekárom je zabezpečené diétne stravovanie. Školská jedáleň pri Gymnáziu, Šrobárova 1 v Košiciach pripravuje bezlepkovú a šetriacu diétu. Pre žiakov ubytovaných v školskom internáte, ktorí zo zdravotných dôvodov potrebujú diétne stravovanie zabezpečuje Školská jedáleň pri Športovom gymnáziu, Trieda SNP 104, Košice bezlepkovú a šetriacu diétu.

Pracovné podmienky v školských jedálňach sa zlepšujú aj vďaka aktívnemu príspevku zriaďovateľa na nákup nových strojov a zariadení, ktoré pomáhajú šetriť energiu a technologicky dobu prípravy jedál. V školskom roku 2017/2018 bolo z úrovne zriaďovateľa obnovených 12 školských jedální v celkovom objeme 73 400 €. Len vďaka pravidelnej obnove strojového vybavenia dokážu školské jedálne zabezpečiť každodennú prevádzku s poskytnutím čerstvej a nutrične vyváženej stravy pre danú vekovú kategóriu žiakov stredných škôl.

Okrem toho každá školská jedáleň si zabezpečuje bežnú údržbu celej prevádzky vrátane menších opráv strojového zariadenia. Realizuje obnovu spotrebného materiálu na vybavenie kuchyne a jedálne, čistiacich prostriedkov a pracovných odevov pre zamestnancov školských jedální.

Zariadenia školského stravovania	školský rok 2015/2016	školský rok 2016/2017	školský rok 2017/2018
zapísaní stravníci – žiaci	12 095	12 286	12 255
% stravníkov žiakov	46,3	48,8	50,8
počet zamestnancov	230,0	235,0	239,2
priemerný počet stravníkov na 1 zamestnanca	52,6	52,4	51,2

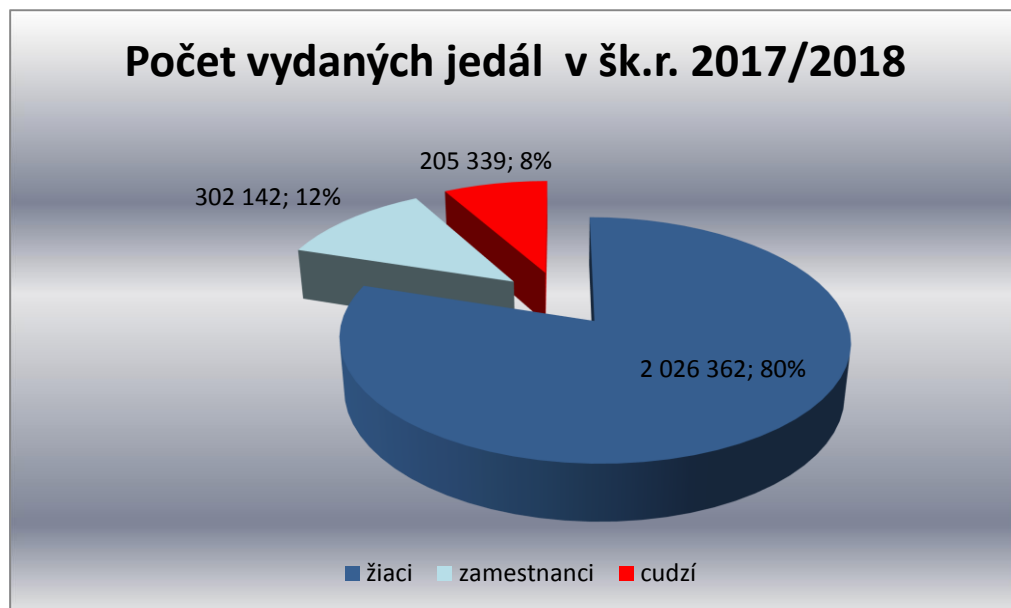
Tabuľka č. 9.1: Prehľad počtu stravníkov (žiakov) za posledné tri školské roky

Z tabuľkového prehľadu je zrejmé, že % stravujúcich sa žiakov stredných škôl v školskom roku 2017/2018 opäť mierne vzrástlo, čo pravdepodobne ovplyvňuje zvýšený záujem žiakov o štúdium na stredných školách v Košiciach, ktorí sú následne ubytovaní v školských internátoch v Košiciach, kde sa aj stravujú.

rok 2018	počet vydaných jedál	rozpočet	dotácia €
hlavné jedlá	1 706 138	2 367 231	1,387
doplňkové jedlá	1 077 535	304 242	0,282

Tabuľka č. 9.2: Hodnota dotácie na hlavné a doplnkové jedlo pre žiaka

Prehľad hodnoty dotácie na jedno vydané hlavné a doplnkové jedlo pre žiaka v školskom roku 2017/2018. Je to pomer celkového objemu finančných prostriedkov určených pre školské stravovacie zariadenia a počtu jedál vydaných žiakom v daných rokoch.



Graf č. 9.1: Počet vydaných jedál v šk. roku 2017/2018



Graf č. 9.2: Prehľad počtu vydaných jedál a ich porovnanie za 2016/2017 a 2017/2018

10. Umiestňovanie absolventov po ukončení strednej školy

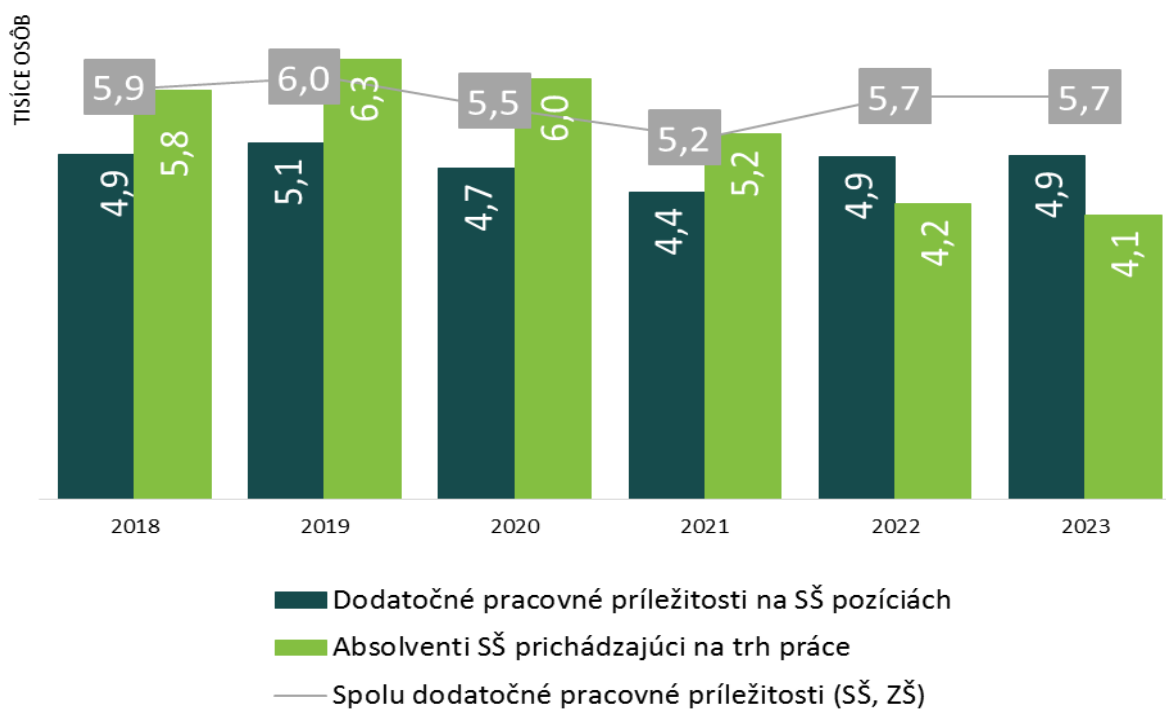
Aký je rozsah a riziko nezamestnanosti absolventa strednej školy? Ktoré študijné alebo učebné odbory sú „perspektívne“?

Takéto a ďalšie otázky sú v rámci dostupných údajov vyhodnotené v nasledujúcich grafoch a tabuľkách. KSK pravidelne sleduje a vyhodnocuje uplatnenie absolventov po ukončení strednej školy a nastavuje sieť študijných a učebných odborov na školách vo svojej zriaďovateľskej pôsobnosti. Pravidelne organizuje podujatia pre žiakov základných škôl, na ktorých majú možnosť získať obraz o možnosti vzdelávania na stredných školách KSK, organizuje workshopy, ktoré smerujú k zmene verejnej mienky a k akceptovaniu odborného vzdelávania ako prioritnej voľby SŠ.

V SR sú údaje o potrebách trhu práce zabezpečované v rámci kontinuálneho riešenia úloh Národného projektu Prognózy vývoja na trhu práce v SR II, ktoré sa realizujú pod záštitou Ministerstva práce, sociálnych vecí a rodiny SR a v koordinácii Ústredia práce, sociálnych vecí a rodiny. Zo získaných výsledkov v roku 2018 vyplýva, že pri predpokladanom vývoji bude v Slovenskej republike potrebné do roku 2023 doplniť na trh práce 514 tis. osôb. Až 60 % týchto pracovných príležitostí bude vytvorených uvoľnením pracovných miest osobami odchádzajúcimi z trhu práce, predovšetkým do starobného dôchodku. Pracovné príležitosti budú vznikať predovšetkým v priemysle, obchode, vzdelávaní, zdravotníctve, doprave a stavebníctve. V rovnakom období príde na trh práce takmer 320 tis. absolventov stredných a vysokých škôl. Títo absolventi však z pohľadu početnosti nepokryjú celkové očakávané potreby trhu v najbližších piatich rokoch a nedostatok pracovných síl bude aj naďalej pretrvávať. Problém nedostatku kvalifikovaných pracovných síl má aj iný aspekt. Pri mnohých odboroch vzdelania značne prevyšujú počty absolventov nad dopytom po nich, pri iných je zas ponuka nedostatočná a trh práce by dokázal absorbovať väčšie množstvo pracovných síl. V mnohých prípadoch sa jedná aj o kvalitatívny aspekt, keď absolventi jednotlivých odborov vzdelania nespĺňajú kvalifikačné

predpoklady pre výkon korešpondujúcich zamestnaní. Aj v dôsledku tohto štruktúrneho nesúladu sa 64 % absolventov stredných a 54 % absolventov vysokých škôl uplatňuje mimo odbor vzdelania, ktorí študovali. V kontraste s týmito číslami sú zistenia z prieskumov priamo od študentov, keď počas štúdia plánuje pracovať v odbore vzdelania 80-90 % študentov stredných a vysokých škôl. Existuje tak výrazný nesúlad medzi očakávaniami študentov a reálnou situáciou na trhu práce.

Prognózy vývoja trhu práce do roku 2023 (pracovné príležitosti pre absolventov stredných škôl) sú uvedené v grafe č. 10.1. :



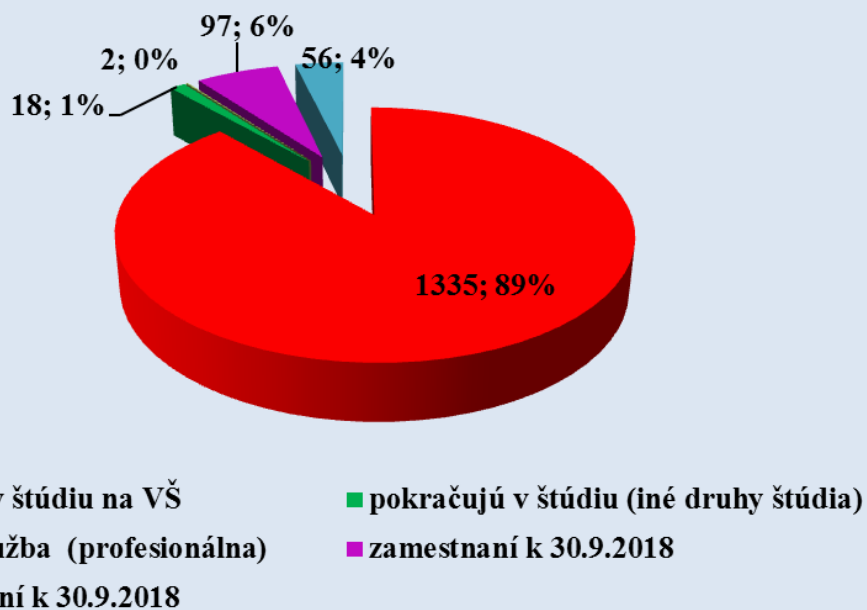
Graf č. 10.1: Prognózy vývoja na trhu práce do roku 2023

Zdroj: Trexima Bratislava

SŠ v zriaďovateľskej pôsobnosti KSK pravidelne mapujú umiestnenie svojich absolventov končiacich v danom školskom roku – prijatie na VŠ, umiestnenie na trhu práce a pokračovanie v iných formách štúdia. Takto získané štatistiky k 30. 9. 2018 sú pre školy informáciou o úspešnosti ich absolventa na trhu práce a zároveň je to informácia k plánovaniu rozvoja školy a prispôbovaniu školského vzdelávacieho programu zamestnávateľom.

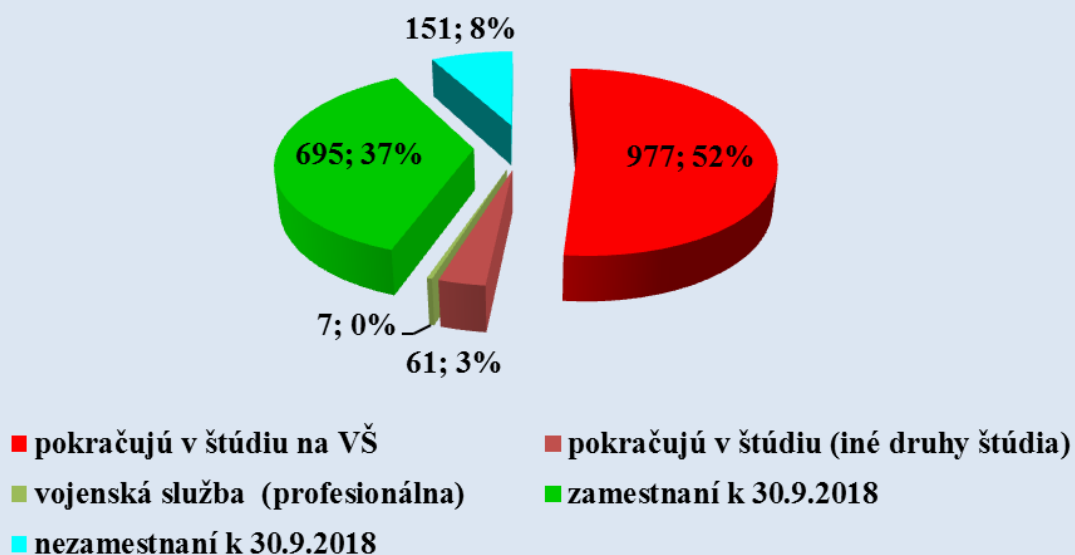
Nižšie spracované grafy dávajú informáciu o tom, ako sa situácia vyvíja u absolventov hneď po ich vstupe na trh práce a o tom, s akými informáciami škola pracuje pri príprave ďalšieho prijímacieho konania.

**Podiel absolventov gymnázií na trhu práce
k 30. 09. 2018**



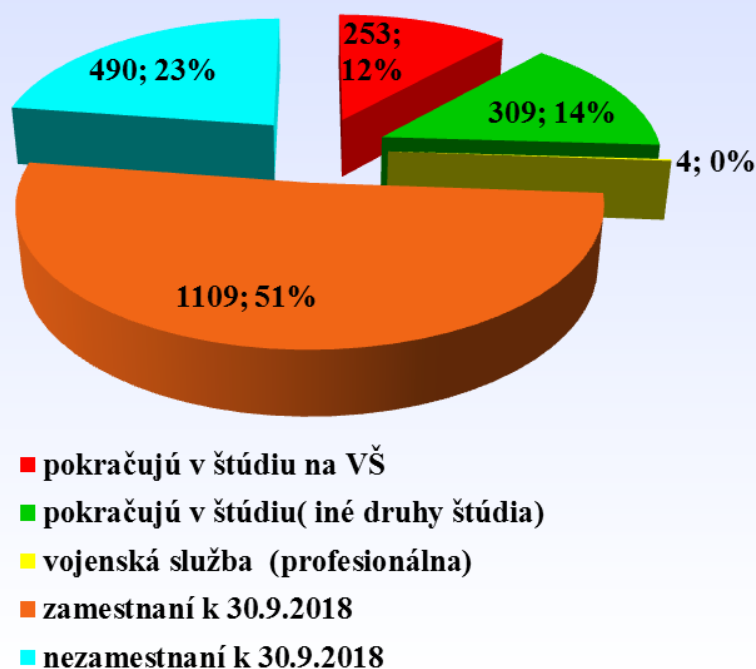
Graf. č. 10.2 – podiel absolventov gymnázií na trhu práce

**Podiel absolventov SOŠbUO na trhu práce
k 30. 09. 2018**



Graf. č. 10.3 – podiel absolventov SOŠbUO na trhu práce

**Podiel absolventov SOŠsUO na trhu práce
k 30. 09. 2018**



Graf č.10.4 – podiel absolventov SOŠsUO na trhu práce

11. Záver

KSK za jednu zo svojich priorít považuje výchovno-vzdelávací proces a prípravu absolventov pre trh práce v súlade s požiadavkou zamestnávateľov. Medziročne porovnáva výsledky výchovno-vzdelávacieho procesu podľa druhov stredných škôl v kraji a každoročne porovnáva stredné školy medzi sebou.

Prvotným problémom súčasnosti v oblasti vzdelávania v KSK je nevyváženosť siete škôl a školských zariadení stredných škôl, ktorých zriaďovateľom je KSK a škôl iných zriaďovateľov. Odbory sú schvaľované bez overenia pripravenosti stredných škôl na tieto odbory, bez ohľadu na špecializáciu strednej školy, resp. dostatku financií na vybudovanie materiálno-technického vybavenie pre zaraďovaný odbor. Niektoré školy majú v sieti až do 68 odborov bez ohľadu na ich profiláciu, čo často vedie aj k problémom súvisiacim s odbornosťou vzdelávania na SOŠ. Vekový priemer pedagógov na školách cca 50 rokov zase vedie k oslabeniu skupiny učiteľov do 30 rokov. Táto skutočnosť pri aktuálnom vývoji trhu práce a zvýšenej potrebe pracovníkov v oblasti IT, kde sa často absolventi pedagogických smerov zamestnávajú (hlavne UPJŠ Košice), môže v priebehu nasledujúcich rokov pri odchode silnej skupiny pedagógov 51- 60 rokov do dôchodku spôsobiť nedostatok kádrov pre vzdelávanie na stredných školách.

Pri hodnotení výchovno-vzdelávacích výsledkov v kraji nie sú významné odchýlky, pri niektorých ukazovateľoch je mierne zlepšenie, inde zhoršenie na úrovni desiatin %. Tu si ale musíme uvedomiť, že kým výsledky MS sú merané objektívne rovnakými testami, hodnotenia žiakov na SŠ sú subjektívne, z pohľadu pedagogického pracovníka.

Zmenou legislatívy pre určovanie počtu žiakov pre stredné školy vo väzbe na potreby trhu práce v blízkej budúcnosti, budú školy nútené zaoberať sa kvalitou svojich absolventov. Už dnes záujem o školy úzko súvisí s kvalitou školy. Rastie záujem o kvalitné gymnáziá, ktoré majú nároky na študenta (Gymnázium na Poštovej v Košiciach), o SOŠ, ktoré sú na svojich študentov náročné už pri ich výbere (SPŠE, Komenského v Košiciach, SOŠ na Ostrovského v Košiciach, TA v Spišskej Novej Vsi). Tento trend bude pokračovať. Firmy si vyberajú na spoluprácu SŠ, ktoré sú nielen ochotné spolupracovať, ale sú schopné zabezpečiť kvalitnú teoretickú prípravu na škole, majú pedagógov ochotných sa ďalej vzdelávať.

Každoročne po uzavretí spracovania výsledkov žiakov na decembrovej porade riaditeľov stredných škôl sú výsledky prezentované a otvára sa diskusia k vzdelávacím témam. Výsledkom sú prijímané opatrenia na úrovni porady riaditeľov SŠ a následne na úrovni samotných stredných škôl. Po zamestnaní školských psychologov na stredných školách došlo k poklesu výchovných problémov na školách (preventívne aktivity školského a výchovného poradcu) a k miernemu zlepšeniu klímy na mnohých školách, kde školský psychológ realizuje aktivity aj pre skupiny pedagogických pracovníkov zamerané na prácu s problémovými študentmi.

Opatrenia prijímané na stredných školách:

- pravidelná plánovaná účasť pedagogických pracovníkov (plán kontinuálneho vzdelávania) na vzdelávacích aktivitách zameraných na oblasť IT, práca so žiakmi, zavedenie nových metodík – moderné vzdelávanie, moderná škola,
- výmenné pobyty študentov a pedagogických pracovníkov ako silná motivácia pre rast kvality študentov a pedagógov,
- budovanie materiálno-technického vybavenia, ktoré je v súlade s normatívnym vybavením na vzdelávanie v daných odboroch na stredných školách v súčinnosti so zriaďovateľom (nákup nových pomôcok, obnova IT techniky, prostredníctvom projektov budovanie nových moderných učební a dielni),
- dobudovanie COVaP z projektov IROP,
- zabezpečenie vzdelávacích materiálov pre učiteľov a žiakov prostredníctvom nových technológií (e-materiály na webovom sídle školy),
- prijímanie opatrení na stredných školách pri zlyhávaní žiaka, účinná pomoc zo strany pedagogického pracovníka, školského psychológa a výchovného poradcu.

OŠ ÚKSK bude naďalej pokračovať v sledovaní výstupov vzdelávania stredných škôl, v prípade výrazného zhoršenie výsledkov školy bude prijímať účinné opatrenia voči vedeniu školy a hľadať spolu s vedením školy účinné opatrenia na zlepšenie výsledkov výchovno-vzdelávacieho prospechu na škole. V rámci hodnotenia pedagogických pracovníkov (riaditeľov) v súlade s § 52 zákona 317/2009 Z. z. naďalej určovať úlohy, ktoré posilnia hodnotenie riaditeľa za výsledky vo výchovno-vzdelávacom procese a rozvoj školy. Opatrenia budú priebežne vyhodnocované.

Skratky:

KSK - Košický samosprávny kraj
BA - Bratislavský kraj (označenie NÚCEMU pri oficiálnom hodnotení MS podľa mesta Bratislava v časti 7.1 Maturitná skúška)
ZA - Žilinský kraj (označenie NÚCEMU pri oficiálnom hodnotení MS podľa mesta Žilina v časti 7.1 Maturitná skúška)
TN -Trnavský kraj (označenie NÚCEMU pri oficiálnom hodnotení MS podľa mesta Trnava v časti 7.1 Maturitná skúška)
PO - Prešovský kraj (označenie NÚCEMU pri oficiálnom hodnotení MS podľa mesta Prešov v časti 7.1 Maturitná skúška)
TT - Trenčiansky kraj (označenie NÚCEMU pri oficiálnom hodnotení MS podľa mesta Trenčín v časti 7.1 Maturitná skúška)
NR - Nitriansky kraj (označenie NÚCEMU pri oficiálnom hodnotení MS podľa mesta Nitra v časti 7.1 Maturitná skúška)
BB - Banskobystrický kraj (označenie NÚCEMU pri oficiálnom hodnotení MS podľa mesta Banská Bystrica v časti 7.1 Maturitná skúška)
KE - Košický kraj (označenie NÚCEMU pri oficiálnom hodnotení MS podľa mesta Košice v časti 7.1 Maturitná skúška)
NÚCEM - Národný ústav certifikovaných meraní – organizácia zriadená MŠVVaŠ SR pre meranie úrovne výsledkov vo výchovno-vzdelávacom procese na školách
MŠVVaŠ SR - Ministerstvo školstva, vedy, výskumu a športu Slovenskej republiky
SŠ - stredná škola
SOŠ - stredná odborná škola
GY - gymnázium
SZŠ - stredná zdravotnícka škola
SPŠ - stredná priemyselná škola
HA - hotelová akadémia
OA - obchodná akadémia
TA – technická akadémia
ŠI – školský internát
ISCED 97 - International Standard Classification of Education – medzinárodná norma pre klasifikáciu vzdelávania
MS - maturitná skúška
EČ MS - externá časť maturitnej skúšky
PFIČ - písomná forma internej skúšky na maturitnej skúške
M - matematika
SJaL - slovenský jazyk a literatúra
SJaSL - slovenský jazyk a slovenská literatúra, predmet na školách s vyučovacím jazykom maďarským
ANJ B1 - anglický jazyk, žiaci maturujú podľa európskeho referenčného rámca na úrovni B1
ANJ B2 - anglický jazyk, žiaci maturujú podľa európskeho refer. rámca na úrovni B2
NEJ B1 - nemecký jazyk, žiaci maturujú podľa európskeho refer. rámca na úrovni B1
NEJ B2 - nemecký jazyk, žiaci maturujú podľa európskeho refer. rámca na úrovni B2
VŠ - vysoká škola
ZS - záverečná skúška
ABS - absolventská skúška
ÚPSVaR - Úrad práce sociálnych vecí a rodiny
COVaP – Centrum odborného vzdelávania a prípravy
ŠkVP- školský vzdelávací program
SOŠbUO- stredná odborná škola bez učebného odboru
SOŠsUO- stredná odborná škola s učebným odborom
ŠVVP – špeciálne výchovno-vzdelávacie potreby