

**Hodnotiaca správa**  
**o stave a úrovni výchovno-vzdelávacieho procesu**  
**za školský rok 2018/2019**

# Obsah

1. Úvod
- 1.1 SWOT analýza škôl a ŠZ
- 1.2 Vyhodnotenie hlavných úloh Pedagogicko-organizačných pokynov pre školy a školské zariadenia v zriaďovateľskej pôsobnosti Košického samosprávneho kraja pre školský rok 2018/2019
2. Zoznam stredných škôl a ŠZ v zriaďovateľskej pôsobnosti Košického samosprávneho kraja v školskom roku 2018/2019
3. Porovnanie počtu žiakov na stredných školách v zriaďovateľskej pôsobnosti Košického samosprávneho kraja v hodnotených rokoch 2007/2008 až 2018/2019
4. Výchovno-vzdelávací proces stredných škôl z pohľadu členenia žiakov na stredné školy
  - 4.1 Gymnáziá - počty žiakov
    - 4.1.1 Počet individuálne začlenených žiakov na gymnáziách v školskom roku 2018/2019
    - 4.1.2 Počet žiakov s iným vyučovacím jazykom na gymnáziách v školskom roku 2018/2019
    - 4.1.3 Počet žiakov v bilingválnej forme štúdia v školskom roku 2018/2019
  - 4.2 Stredné odborné školy - počty žiakov
    - 4.2.1 Stredné odborné školy bez učebných odborov - počty žiakov
    - 4.2.2 Stredné odborné školy s učebnými odbormi - počty žiakov
5. Výchovno-vzdelávací proces v stredných školách – prospech a dochádzka
  - 5.1 Hodnotenie prospechu na stredných školách v zriaďovateľskej pôsobnosti Košického samosprávneho kraja
    - 5.1.1 Hodnotenie prospechu v gymnáziách
    - 5.1.2 Hodnotenie prospechu v stredných odborných školách
  - 5.2 Hodnotenie dochádzky žiakov na stredných školách v zriaďovateľskej pôsobnosti Košického samosprávneho kraja
6. Veková štruktúra pedagógov na stredných školách v zriaďovateľskej pôsobnosti Košického samosprávneho kraja
7. Výsledky žiakov stredných škôl na maturitných, záverečných a absolventských skúškach
  - 7.1 Maturitné skúšky
  - 7.2 Záverečné skúšky
  - 7.3 Absolventské skúšky
8. Školské internáty
9. Zariadenia školského stravovania
10. Umiestňovanie absolventov po ukončení strednej školy
11. Skratky

# Hodnotiaca správa o stave a úrovni výchovno-vzdelávacieho procesu za školský rok 2018/2019

## 1. Úvod

Hodnotiaca správa o stave a úrovni výchovno-vzdelávacej činnosti, jej výsledkoch a podmienkach škôl a školských zariadení (ďalej ŠZ) v zriaďovateľskej pôsobnosti Košického samosprávneho kraja (KSK) sa predkladá v súlade s vyhláškou MŠ SR č. 9/2006 Z.z. o štruktúre a obsahu správ o výchovno-vzdelávacej činnosti, jej výsledkoch a podmienkach škôl a ŠZ. Vyhláška určuje povinný obsah hodnotiacej správy pre strednú školu (SŠ). Správa je doplnená zriaďovateľom o ďalšie oblasti tak, aby svojím obsahom vytvorili ucelený obraz o stave a úrovni vzdelávania na SŠ v zriaďovateľskej pôsobnosti KSK.

Riaditelia SŠ a ŠZ predložili v termíne do 31. októbra 2019 zriaďovateľovi správu o stave a úrovni výchovno-vzdelávacej činnosti za svoju školu. Povinnosťou škôl a ŠZ je zverejniť svoje správy na webovej stránke škôl a ŠZ najneskôr do 31.12.2019.

V súlade so zákonom č. 596/2003 Z. z. o štátnej správe v školstve a školskej samospráve vydal KSK pedagogicko-organizačné pokyny, v ktorých stanovil hlavné úlohy a priority pre školský rok 2018/2019. Hodnotenie plnenia týchto úloh je súčasťou predkladanej správy. Správa uvádza výchovno-vzdelávacie výsledky za školský rok 2018/2019 a niektoré porovnania s predchádzajúcim školským rokom 2017/2018.

### 1.1 SWOT analýza škôl a ŠZ

<b>Silné stránky:</b>	<b>Slabé stránky:</b>
<ul style="list-style-type: none"><li>- záujem zamestnávateľov o spoluprácu so SŠ pri príprave absolventov so snahou angažovať sa aj pri zmenách obsahu vzdelávania a zapojení sa do procesu vzdelávania odborných učiteľov a majstrov odborného výcviku,</li><li>- nárast počtu novo zaradených odborov do siete SŠ, ktoré zodpovedajú požiadavkám trhu práce,</li><li>- pozitívne skúsenosti so spracovaním návrhov experimentálnych odborov podľa požiadaviek trhu práce v spolupráci so zamestnávateľmi a ich úspešné schválenie MŠVVaŠ SR,</li><li>- aktívna spolupráca skupiny riaditeľov pri spracovaní strategických materiálov na úrovni Košického kraja,</li><li>- prezentačné aktivity na úrovni Košického kraja smerujúce k rôznym skupinám: zamestnávatelia, základné školy (ZŠ), žiaci, rodičia, atď. (Mosty bez bariér a Správna voľba povolania – príležitosť k úspechu),</li><li>- aktívna činnosť COVaP pri zabezpečovaní ponúkaných vzdelávacích aktivít pre satelitné školy, zamestnávateľov a SŠ.</li></ul>	<ul style="list-style-type: none"><li>- nedostatočné hospodárske stimuly v okresoch Košického kraja a narastajúci záujem žiakov o vzdelávanie na školách v Košiciach,</li><li>- nedostatočná znalosť legislatívy pre špeciálne školstvo riaditeľmi škôl v nadväznosti na prácu so žiakmi zo sociálne znevýhodneného prostredia (SZP),</li><li>- slabá spolupráca rodičov problematických žiakov a zlyhávajúce pokusy SŠ pri ich zapájaní do výchovno-vzdelávacieho procesu, čo je dôsledkom nedostatočných vzdelávacích výsledkov týchto žiakov,</li><li>- absentujúci záujem výchovných poradcov ZŠ o požiadavky trhu práce v Košickom kraji a chýbajúce aktívne prepojenie výchovných poradcov SŠ s výchovnými poradcami ZŠ,</li><li>- nedostatočná práca manažmentu SŠ s informáciami z ÚPSVaR o absolventoch vlastných škôl, ktorí sú evidovaní na úradoch práce, s tým súvisiaca analýza vzdelávacieho systému na ich škole,</li><li>- nízke normatívy gymnázií z pohľadu ich finančnej náročnosti.</li></ul>

<p><b>Príležitosti:</b></p> <ul style="list-style-type: none"> <li>- narastajúci záujem firiem o systém duálneho vzdelávania v Košickom kraji so záujmom o spoluprácu so strednými odbornými školami (SOŠ) pri príprave absolventov pre konkrétneho zamestnávateľa,</li> <li>- spolupráca SOŠ so ZŠ pri využívaní dielní v centrách odborného vzdelávania a prípravy (COVaP) pre vzdelávanie žiakov ZŠ a s tým súvisiaci rozvoj ich technických zručností v predmetoch vyučovaných na ZŠ,</li> <li>- pokračujúci rozvoj IT firiem v Košickom kraji a rast požiadaviek na prijímanie nových absolventov do IT priemyslu,</li> <li>- zvyšujúci rast záujmu žiakov o technické smery štúdia (IT, elektrotechnika, CNC stroje a pod.) prejavujúci sa v prijímacom konaní pre SOŠ,</li> <li>- výmena skúseností prostredníctvom sťaží pedagógov pri výmenných pobytoch s partnerskou školou v zahraničí ako súčasť vzdelávacích projektov.</li> </ul>	<p><b>Ohrozenie:</b></p> <ul style="list-style-type: none"> <li>- sústavný odliv mladých ľudí z Košického kraja z dôvodu nedostatku pracovných príležitostí v okrajových regiónoch,</li> <li>- narastajúci počet žiakov zo SZP a ich zaradovanie do špeciálnych škôl,</li> <li>- nedostatočné zabezpečovanie vzdelávania žiakov zo SZP a vzdelávania rómskych žiakov zo segregovaného prostredia,</li> <li>- jednostranne orientovaná ponuka vzdelávania v elokovaných pracoviskách kvôli nevhodným priestorovým podmienkam v regiónoch so zvýšenou populáciou Rómov (kapacity v obciach často nepostačujú ani pre ich vzdelávanie v podmienkach ZŠ),</li> <li>- nízky záujem o pedagogické smery štúdia,</li> <li>- orientácia záujmu o štúdium v košických SŠ a vyprázdňovanie SŠ v ostatných regiónoch Košického kraja,</li> <li>- pretrvávajúci záujem žiakov o netechnické smery štúdia na SŠ,</li> <li>- záujem žiakov o učebné odbory, ktorých absolventi nie sú požadovaní trhom práce.</li> </ul>
--	--

## 1.2 Vyhodnotenie hlavných úloh Pedagogicko-organizačných pokynov pre školy a ŠZ v zriaďovateľskej pôsobnosti KSK pre školský rok 2018/2019

Školy a ŠZ v zriaďovateľskej pôsobnosti KSK sú povinné pri vypracovaní plánov práce škôl a ŠZ spracovať pre vlastné podmienky úlohy vyplývajúce zo schválených materiálov KSK a pedagogicko-organizačných pokynov (POP) pre príslušný školský rok. Materiály zásadného charakteru týkajúce sa školstva a POP sú zverejnené na webovej stránke ÚKSK. Na naplnenie cieľov boli stanovené úlohy:

- Spracovanie a schválenie VZN KSK o určení počtu tried prvého ročníka SŠ v územnej pôsobnosti KSK pre prijímacie konanie v školskom roku 2018/2019 pre školský rok 2019/2020. Úloha bola splnená v stanovenom termíne do 15. novembra 2018. KSK určil pre každú SŠ vo svojej územnej pôsobnosti najvyšší počet žiakov prvého ročníka v dennej forme štúdia v členení na jednotlivé študijné odbory alebo na jednotlivé učebné odbory. Rozpis bol zverejnený do 30. november 2018.
- Odbor školstva ÚKSK prerokoval v septembri 2018 s odborom školstva Okresného úradu v Košiciach návrh počtu tried a žiakov prvého ročníka pre všetky gymnázia s osemročným štúdiom na prijímacie konanie v školskom roku 2018/2019 pre školský rok 2019/2020.
- Odbor školstva ÚKSK vypracoval pre školský rok 2018/2019 aktualizáciu a konkretizáciu cieľov dodatkom č. 4 ku Stratégii rozvoja výchovy a vzdelávania v SŠ v KSK s vyhodnotením a prípravou dodatku č. 5 v auguste 2019 pre školský rok 2019/2020.
- V súlade so zákonom o pedagogických zamestnancoch bola vyhodnotená činnosť riaditeľov škôl a ŠZ. Na základe vyhodnotenia boli prijaté závery a opatrenia na skvalitnenie ich riadiacej práce.

- V januári až júni 2019 boli zabezpečené legislatívne procesy súvisiace s výberovými konaniami na miesta riaditeľov SŠ a SZ v zriaďovateľskej pôsobnosti KSK. V tomto období sa uskutočnilo 36 výberových konaní, z nich v 11 školách a SZ došlo k zmene na mieste riaditeľa školy a SZ.
- Pri príležitosti Medzinárodného dňa študentstva sa 29.11.2018 stretli vybraní študenti zo škôl v zriaďovateľskej pôsobnosti KSK. Ocenenie prevzalo 35 jednotlivcov zo SŠ Košického kraja a 1 kolektív (spevácky zbor z Gymnázia a ZŠ S. Máraiho s VJM, Kuzmányho 6, Košice). Ocenenia získali študenti za výsledky vedomostí a odborných zručností, za úspechy z medzinárodných predmetových olympiád, za športové a telovýchovné, spoločenské a kultúrne aktivity, za charitatívnu a dobročinnú iniciatívu.
- Predseda KSK ocenil dňa 28.3.2019 pri príležitosti Medzinárodného dňa učiteľov 35 pedagogických zamestnancov zo SŠ a SZ v zriaďovateľskej pôsobnosti KSK v priestoroch Východoslovenského múzea v Košiciach.
- Správna voľba povolania – príležitosť k úspechu je aktivita, v rámci ktorej sa prezentujú študijné a učebné odbory SOŠ v zriaďovateľskej a územnej pôsobnosti KSK. Prezentačná výstava sa konala v dňoch 23. až 24.10.2018 v priestoroch SOŠ Ostrovského v Košiciach. Súčasťou výstavy boli workshopy v Košiciach, Michalovciach, Gelnici, Rožňave a Spišskej Novej Vsi. Cieľom bolo prezentovať študijné a učebné odbory na SŠ, pripraviť odborné témy z oblasti rozvoja odborného vzdelávania, prezentovať požiadavky zamestnávateľov na odborné zručnosti absolventov.
- V školskom roku 2018/2019 pokračovalo vzdelávanie žiakov zo SZP v 30 elokovaných pracoviskách, ktoré boli súčasťou 10 SOŠ a 2 spojených škôl v zriaďovateľskej pôsobnosti KSK.
- Na 11 SOŠ boli zriadené COVaP. Ich hlavnou úlohou bolo zabezpečovanie odborného vzdelávania a prípravy na výkon daného povolania a odborných činností. V porovnaní s predchádzajúcim školským rokom poklesol počet platných akreditovaných programov na SOŠ s COVaP z 32 na 21 z dôvodu ukončenia platnosti akreditácie. Pokles bol zaznamenaný v COVaP pri SOŠ technická v Košiciach, SOŠ na Ostrovského 1 v Košiciach, SOŠ Košice - Šaca a SOŠ technická v Michalovciach. Rovnako nastal pokles aj v počte spolupracujúcich firiem o 6.
- V duálnej forme vzdelávania ako systéme odborného vzdelávania a prípravy na výkon povolania sa vzdelávalo celkom 274 žiakov na 7 stredných školách: SOŠ automobilová v Košiciach (pokles zo 41 na 21 žiakov), Hotelová akadémia v Košiciach (nárast z 0 na 20 žiakov), SPŠ elektrotechnická v Košiciach (nárast zo 75 na 80 žiakov), SOŠ Jána Bocatia v Košiciach (nárast zo 7 na 30 žiakov), SOŠ Košice – Šaca (nárast z 18 na 57 žiakov), SOŠ technická v Michalovciach (nárast zo 40 na 55 žiakov) a SOŠ drevárska v Spišskej Novej Vsi (nárast z 5 na 11 žiakov). Oproti predchádzajúcemu školskému roku bolo do duálneho vzdelávania zapojených o 88 žiakov viac (nárast zo 186 na 274).
- Na SŠ v zriaďovateľskej pôsobnosti KSK pôsobilo 203 riaditeľov a zástupcov riaditeľa škôl a SZ, 363 majstrov odborného výcviku, 3 asistenti učiteľa a 61 výchovných poradcov. Na pozícii školského psychológa pôsobilo 42 odborných zamestnancov, ktorí poskytovali odborné psychologicko-edukačné služby žiakom, rodičom a pedagógom na rozvíjanie ich zdravého osobnostného rozvoja a psychického zdravia využitím moderných foriem a metód identifikačno-diagnostickej, konzultačno-poradenskej a preventívnej práce.
- V školskom roku 2018/2019 sa aktualizovali ponuky vzdelávacích aktivít SŠ:
  - a) rekvalifikačné kurzy pre zamestnancov firiem,

- b) vzdelávacie programy pre žiakov končiacich tried získaním osvedčenia pre určitú technológiu vo výrobe,
- c) ponuky v oblasti vzdelávania cudzích jazykov,
- d) ponuky v oblasti vzdelávania – využívanie IKT,
- e) pokračovanie spolupráce 3 gymnázií a Strojníckej fakulty TUKE na zmluvnej báze: Gymnázium Opatovská cesta v Košiciach, Gymnázium P. Horova v Michalovciach a Gymnázium na Školská 7 v Spišskej Novej Vsi,
- f) nezáväznou formou s vysokými školami priebežne spolupracovali ostatné gymnáziá, školy umeleckého zamerania, stredné priemyselné školy, stredné zdravotnícke školy, obchodné akadémia a čiastočne aj SOŠ obchodu a služieb.

## 2. Zoznam stredných škôl a školských zariadení v zriaďovateľskej pôsobnosti KSK v školskom roku 2018/2019

V zriaďovateľskej pôsobnosti KSK bolo spolu 63 SŠ, 2 jazykové školy a 5 ŠZ s právnou subjektivitou (1 škola v prírode, 3 školské internáty, 1 centrum voľného času).

P. č.	Stredné školy a školské zariadenia		
1.	Gymnázium	SNP 1	Gelnica
2.	SOŠ	Prakovce 282	Prakovce
3.	Gymnázium	Šrobárova 1	Košice
4.	Gymnázium	Poštová 9	Košice
5.	Gymnázium a ZŠ Sándora Máraiho s VJM - Márai Sándor Magyar Tanítási Nyelvű Gimnázium és Alapiskola	Kuzmányho 6	Košice
6.	Konzervatórium	Timonova 2	Košice
7.	Obchodná akadémia	Watsonova 61	Košice
8.	SPŠ strojnícka	Komenského 2	Košice
9.	SPŠ dopravná	Hlavná 113	Košice
10.	SPŠ elektrotechnická	Komenského 44	Košice
11.	SPŠ stavebná a geodetická	Lermontovova 1	Košice
12.	SOŠ Jána Bocatia	Bocatiova 1	Košice
13.	SOŠ Jozefa Szakkayho – Szakkay József Szakközépiskola	Grešákova 1	Košice
14.	Škola úžitkového výtvarníctva	Jakobyho 15	Košice
15.	Stredná zdravotnícka škola	Moyzesova 17	Košice
16.	Jazyková škola	Hlavná 113	Košice
17.	Centrum voľného času	Strojárska 3	Košice
18.	Gymnázium	Trebišovská 12	Košice
19.	Stredná športová škola	Trieda SNP 104	Košice
20.	SOŠ veterinárna	Nám. mladých poľnohospodárov 2	Košice - Barca
21.	SOŠ	Učňovská 5	Košice - Šaca
22.	Školský internát	Medická 2	Košice
23.	Školský internát	Považská 7	Košice
24.	Konzervatórium Jozefa Adamoviča	Exnárova 8	Košice

25.	Gymnázium	Alejová 1	Košice
26.	Gymnázium	Opatovská cesta 7	Košice
27.	Hotelová akadémia	Južná trieda 10	Košice
28.	Obchodná akadémia	Polárna 1	Košice
29.	SOŠ	Ostrovského 1	Košice
30.	SOŠ	Gemerská 1	Košice
31.	SOŠ automobilová	Moldavská cesta 2	Košice
32.	SOŠ poľnohospodárstva a služieb na vidieku	Kukučínova 23	Košice
33.	SOŠ technická	Kukučínova 23	Košice
34.	Stredná zdravotnícka škola	Kukučínova 40	Košice
35.	Školský internát Antona Garbana	Werferova 10	Košice
36.	Gymnázium Štefana Moyses	Školská 13	Moldava nad Bodvou
37.	SOŠ - Szakközépiskola	Hlavná 54	Moldava nad Bodvou
38.	Škola v prírode	Kysak 315	Kysak
39.	Gymnázium	ul. Ľ. Štúra 26	Michalovce
40.	Gymnázium Pavla Horova	Masarykova 1	Michalovce
41.	Obchodná akadémia	Kapušianska 2	Michalovce
42.	SOŠ obchodu a služieb	Školská 4	Michalovce
43.	SOŠ technická	Partizánska 1	Michalovce
44.	Stredná zdravotnícka škola	Masarykova 27	Michalovce
45.	SOŠ	Mierová 727	Strážske
46.	Gymnázium - Gimnázium	Fábryho 1	Veľké Kapušany
47.	SOŠ - Szakközépiskola	J. Kráľa 25	Veľké Kapušany
48.	Spojená škola (Gymnázium a SOŠ)	Zimná 96	Dobšiná
49.	Gymnázium Pavla Jozefa Šafárika - Pavol Jozef Šafárik Gimnázium	Akademika Hronca 1	Rožňava
50.	Obchodná akadémia	Akademika Hronca 8	Rožňava
51.	Stredná odborná škola	Hviezdoslavova 5	Rožňava
52.	SOŠ obchodu a služieb	Rožňavská Baňa 211	Rožňava
53.	Stredná zdravotnícka škola - Egészségügyi Középiskola	Nám. 1.mája 1	Rožňava
54.	Gymnázium	kpt. Nálepku 6	Sobrance
55.	SOŠ obchodu a služieb	Námestie slobody 12	Sobrance
56.	Gymnázium	Lorencova 46	Krompachy
57.	Gymnázium	Javorová 16	Spišská Nová Ves
58.	Gymnázium	Školská 7	Spišská Nová Ves
59.	Hotelová akadémia	Radničné námestie 1	Spišská Nová Ves
60.	Technická akadémia	Hviezdoslavova 6	Spišská Nová Ves
61.	SOŠ	Markušovská cesta 4	Spišská Nová Ves
62.	SOŠ drevárska	Filinského 7	Spišská Nová Ves
63.	SOŠ ekonomická	Stojan 1	Spišská Nová Ves
64.	Jazyková škola	Javorová 16	Spišská Nová Ves
65.	Gymnázium - Gimnázium	Horešská 18	Kráľovský Chlmec
66.	SOŠ - Szakközépiskola	Rákocziho 23	Kráľovský Chlmec
67.	SOŠ - Szakközépiskola	J. Majlátha 2	Pribenik
68.	Spojená škola (Gymnázium a SOŠ)	Kollárova 17	Sečovce

69.	Gymnázium	Komenského 32	Trebišov
70.	Obchodná akadémia	Komenského 6	Trebišov

Tabuľka č. 2.1: SŠ a SZ v zriaďovateľskej pôsobnosti KSK v školskom roku 2018/2019

### 3. Porovnanie počtu žiakov na stredných školách v zriaďovateľskej pôsobnosti KSK v rokoch 2007/2008 až 2018/2019

Údaje o počtoch žiakov vychádzajú z protokolov o zbere údajov pre normatívne financovanie škôl a SZ k 15.9.2018 (Eduzber).

Počet žiakov vzdelávaných na SŠ v zriaďovateľskej pôsobnosti KSK má aj v tomto školskom roku klesajúcu tendenciu. Dôvodom je znižujúci sa počet školskej populácie a postupný nárast počtu žiakov zo SZP, ktorí ukončia povinnú školskú dochádzku v ZŠ.

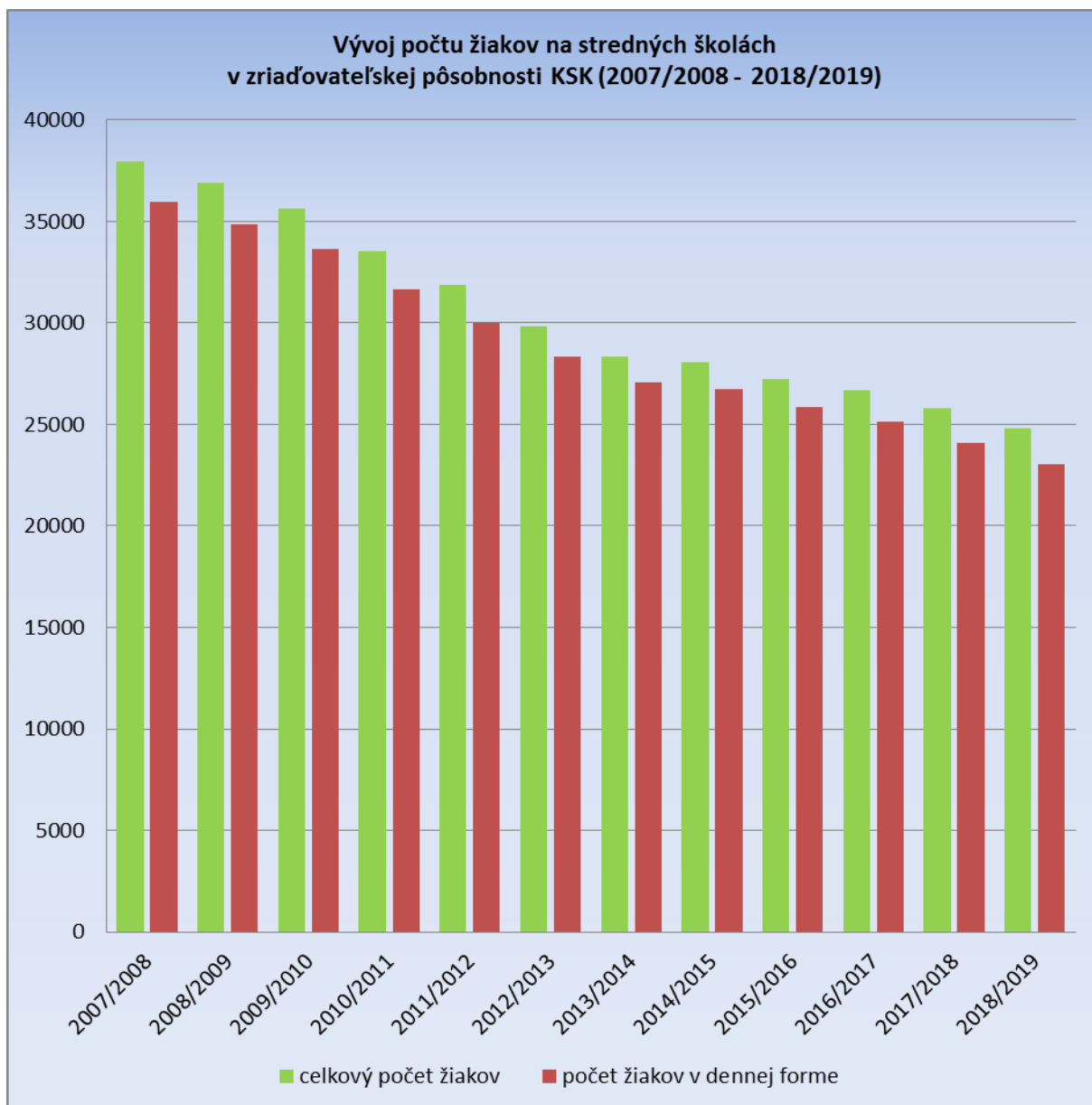
Na SŠ bolo v školskom roku celkom bolo 24 791 žiakov, z toho sa v dennej forme vzdelávalo 23 059 žiakov. Celkový počet žiakov poklesol od roku 2007/2008 o 13 177 žiakov, z toho v dennej forme o 12 907 žiakov. Oproti predchádzajúcemu školskému roku klesol počet žiakov o 1 024, z toho v dennej forme o 1 031 žiakov. Priemerný počet žiakov na jednu školu bol 393 žiakov (pokles o 17 žiakov), čím sme sa po predchádzajúcich rokoch dostali pod hranicu 400 žiakov v priemere na jednu školu. Je to stav, ktorý v školskom roku 2018/19 znevýhodnil 1/2 škôl tým, že percentuálna časť ich normatívnych prostriedkov bola pridelená 1/2 škôl na zabezpečenie ich nevyhnutnej prevádzky.

Medzi školy s najvyšším počtom žiakov v školskom roku 2018/2019 patrili: SOŠ technická Košice (925), SPŠ elektrotechnická Košice (803), SOŠ technická Michalovce (772), SOŠ Ostrovského Košice (761) a Gymnázium Pavla Horova Michalovce (689). Ďalších 10 škôl malo viac ako 500 žiakov a 14 škôl malo viac ako 400 žiakov. Naopak menej ako 400 žiakov malo 34 škôl (54 %), z toho menej ako 200 žiakov malo 10 škôl, medzi nimi gymnáziá v Gelnici, Moldave nad Bodvou, Krompachoch a Veľkých Kapušanoch, obchodné akadémie v Trebišove, Rožňave a Polárna v Košiciach, SOŠ Veľké Kapušany, Strážske a Grešákova v Košiciach. Indikátorom využitia kapacity školských priestorov bol nízky počet tried a žiakov v triedach vo väčšine škôl, čím boli percentuálne využité len na 56 %. Plne využité učebné priestory malo len 8 stredných škôl (SPŠ elektrotechnická v Košiciach, obe konzervatóriá a ŠUV v Košiciach, obe SZŠ v Košiciach a v Michalovciach a SOŠ Prakovce).

Košický kraj má spolu s Prešovským a Banskobystrickým krajom najvyššie percento rómskej populácie. Podľa odhadovaných zdrojov jej počet presiahol 40 % počtu všetkých žiakov ZŠ v Košickom kraji. Značná časť týchto žiakov ukončila povinnú školskú dochádzku v ZŠ a nejaví záujem o ďalšie vzdelávanie na SŠ. Počas vzdelávania na ZŠ je časť rómskych žiakov zaradovaná do špeciálnych tried a špeciálnych škôl. Títo žiaci v systéme ďalšieho vzdelávania pokračujú na špeciálnych školách v odborných učilištiach a praktických školách. Ide o žiakov výkonnostne pod hranicou mentálnej zrelosti. Väčšina z nich pochádza zo SZP. Tento nepriaznivý stav môže zlepšiť avizované povinné zaškolenie všetkých detí od piateho roku veku v materských školách od 1.1.2021, teda aj detí zo SZP.

V súlade s týmto stavom klesá počet žiakov v 3-ročných učebných odboroch SOŠ, končiacich vzdelávanie s výučným listom. Práve o takýchto absolventov má trh práce veľký záujem.





Graf č. 3.1:

Porovnanie vývoja celkového počtu žiakov a žiakov dennej formy štúdia na SŠ v zriaďovateľskej pôsobnosti KSK v školských rokoch 2007/2008 až 2018/2019

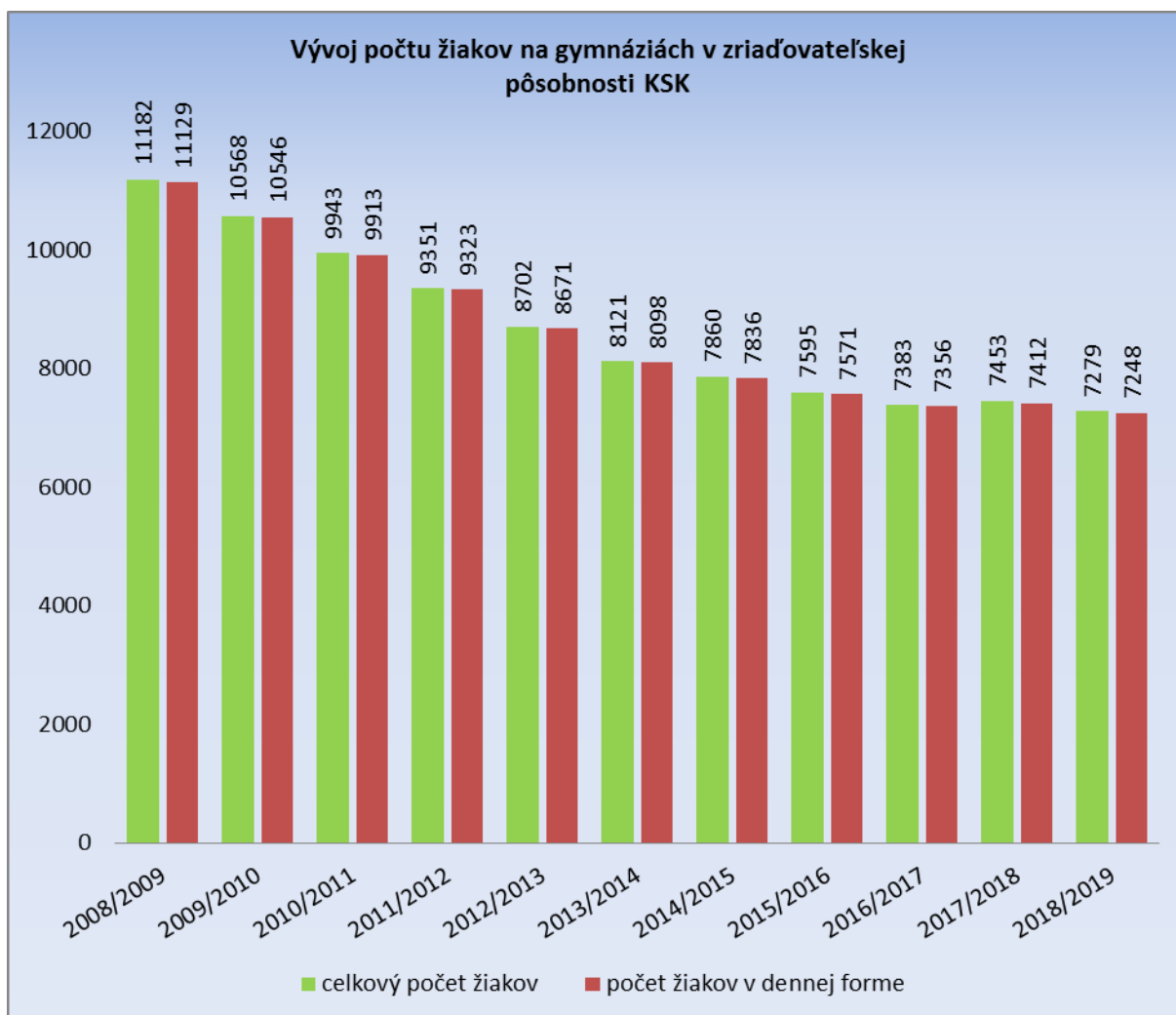
školský rok	denná forma štúdia	večerná forma štúdia	ostatní žiaci	žiaci spolu
2007/2008	35 966	917	1 085	37 968
2008/2009	34 838	897	1 168	36 903
2009/2010	33 613	1 090	921	35 624
2010/2011	31 635	625	1 248	33 508
2011/2012	30 000	775	1 113	31 888
2012/2013	28 359	577	914	29 850
2013/2014	27 072	630	655	28 357

2014/2015	26 758	649	663	28 070
2015/2016	25 855	768	596	27 219
2016/2017	25 140	856	685	26 681
2017/2018	24 096	1 065	652	25 815
2018/2019	23 059	963	769	24 791
rozdiel 2007/2008 a 2018/2019	-12 907	46	-316	-13 177
rozdiel 2017/2018 a 2018/2019	-1 031	-102	117	-1 024

Tabuľka č. 3.1:

Porovnanie počtu žiakov na SŠ v zriaďovateľskej pôsobnosti KSK v jednotlivých formách štúdia v školských rokoch 2007/2008 až 2018/2019

Z grafu č. 3.2 vyplýva, že žiaci na gymnáziách študujú predovšetkým v dennej forme štúdia. Celkom študovalo v tejto forme 7.248 žiakov. Za uplynulé obdobie od roku 2008/2009 ide na gymnáziách o pokles 3.903 žiakov. Oproti predchádzajúcemu školskému roku ide o pokles o 174 žiakov.

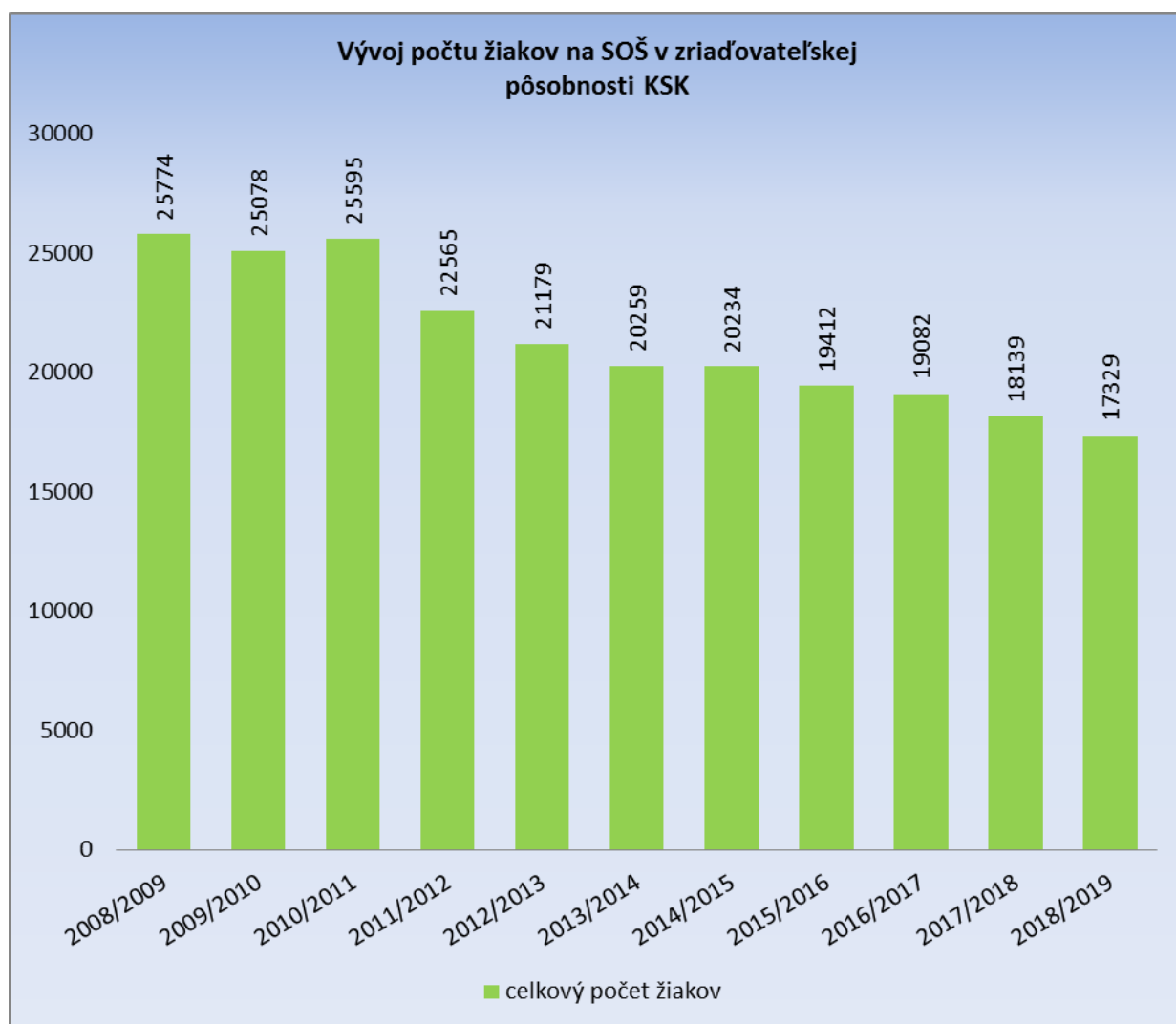


Graf č. 3.2:

Porovnanie vývoja celkového počtu žiakov a žiakov dennej formy štúdia na gymnáziách v zriaďovateľskej pôsobnosti KSK v školských rokoch 2008/2009 až 2018/2019

Osem gymnázií v zriaďovateľskej pôsobnosti KSK sa profiluje v oblasti jazykového vzdelávania, informačno-komunikačných technológií a matematického vzdelávania. Profiláciu možno hodnotiť ako prepojenie na požiadavky praxe. Do tohto procesu sú zapojené Gymnázia Poštová, Trebišovská, Alejová v Košiciach, Gymnázia v Rožňave, P. Horova v Michalovciach, Školská v Spišskej Novej Vsi, Gymnázia v Trebišove a v Kráľovskom Chlenci. Vzhľadom na finančnú náročnosť pri zavádzaní nových predmetov do vyučovania profiláciu zvládnu len gymnázia s vyšším počtom žiakov.

Vývoj celkového počtu žiakov je porovnateľný aj na SOŠ. Počet žiakov na SOŠ poklesol oproti predchádzajúcemu školskému roku 2017/2018 o 810 žiakov. Od roku 2008/2009 poklesol počet žiakov na SOŠ až o 8,445 žiakov. Naopak narastá počet žiakov v dvojročných odboroch štúdia v súbehu s doplnením základného vzdelania. Tento trend nízkeho záujmu o odborné vzdelávanie nevyhovuje požiadavkám trhu práce, a preto je potrebné ovplyvňovať verejnú mienku najmä u žiakov, ale i u rodičov v prospech odborného vzdelávania.



Graf č. 3.3:

Porovnanie vývoja celkového počtu žiakov na SOŠ v zriaďovateľskej pôsobnosti KSK v školských rokoch 2008/2009 až 2018/2019

## 4. Výchovno-vzdelávací proces na SŠ z pohľadu členenia žiakov

V tejto časti sú porovnávané aktuálne počty žiakov v jednotlivých skupinách. Sledovali sme počty žiakov vzdelávajúcich sa v inom vyučovacom jazyku (jazyk národnostných menšín – maďarský jazyk), vývoj, počty začlenených žiakov podľa skupín A, B C, počty žiakov vzdelávaných v bilingválnej forme štúdia.

### 4.1 Gymnázia - počty žiakov

Gymnázium ako všeobecnevzdelávacia, vnútorne diferencovaná SŠ pripravuje žiakov v 4-ročnom, 5-ročnom a 8-ročnom vzdelávacom programe a poskytuje im úplné stredné vzdelávanie na úrovni ISCED 3A, ktoré je ukončené maturitnou skúškou. Pripravuje žiakov predovšetkým pre štúdium na vysokých školách. V zriaďovateľskej pôsobnosti KSK je 19 gymnázií s právnou subjektivitou. Dve gymnázia sú organizačnou zložkou Spojených škôl v Sečovciach a v Dobšinej. V ďalšom období bude potrebné prehodnotiť existenciu gymnázia ako organizačnej zložky Spojených škôl v Sečovciach a v Dobšinej.

V školskom roku 2018/2019 študovalo na gymnáziách 7.279 žiakov (7.453 v školskom roku 2017/2018), čo je síce úbytok o 174 žiakov, ale pri celkovom poklese 1.024 žiakov na stredných školách je toto porovnanie poklesu v neprospech SOŠ.

Na gymnáziách bolo 242 individuálne začlenených (245 v školskom roku 2017-2018). V školskom roku 2018-2019 študovalo v maďarskom jazyku 513 žiakov (537 v školskom roku 2017/2018). V školskom roku 2018/2019 študovalo v bilingválnom štúdiu v anglickom jazyku 718 žiakov (703 v školskom roku 2017/2018).

Počet žiakov k 15.9.2018	Ostatní žiaci	Bilingválne vyučovanie	Počet žiakov s iným vyučovacím jazykom	Počet individuálne začlenených žiakov - skupina A	Počet individuálne začlenených žiakov - skupina B	Počet individuálne začlenených žiakov - skupina C
7 279	31	718	513	217	20	5

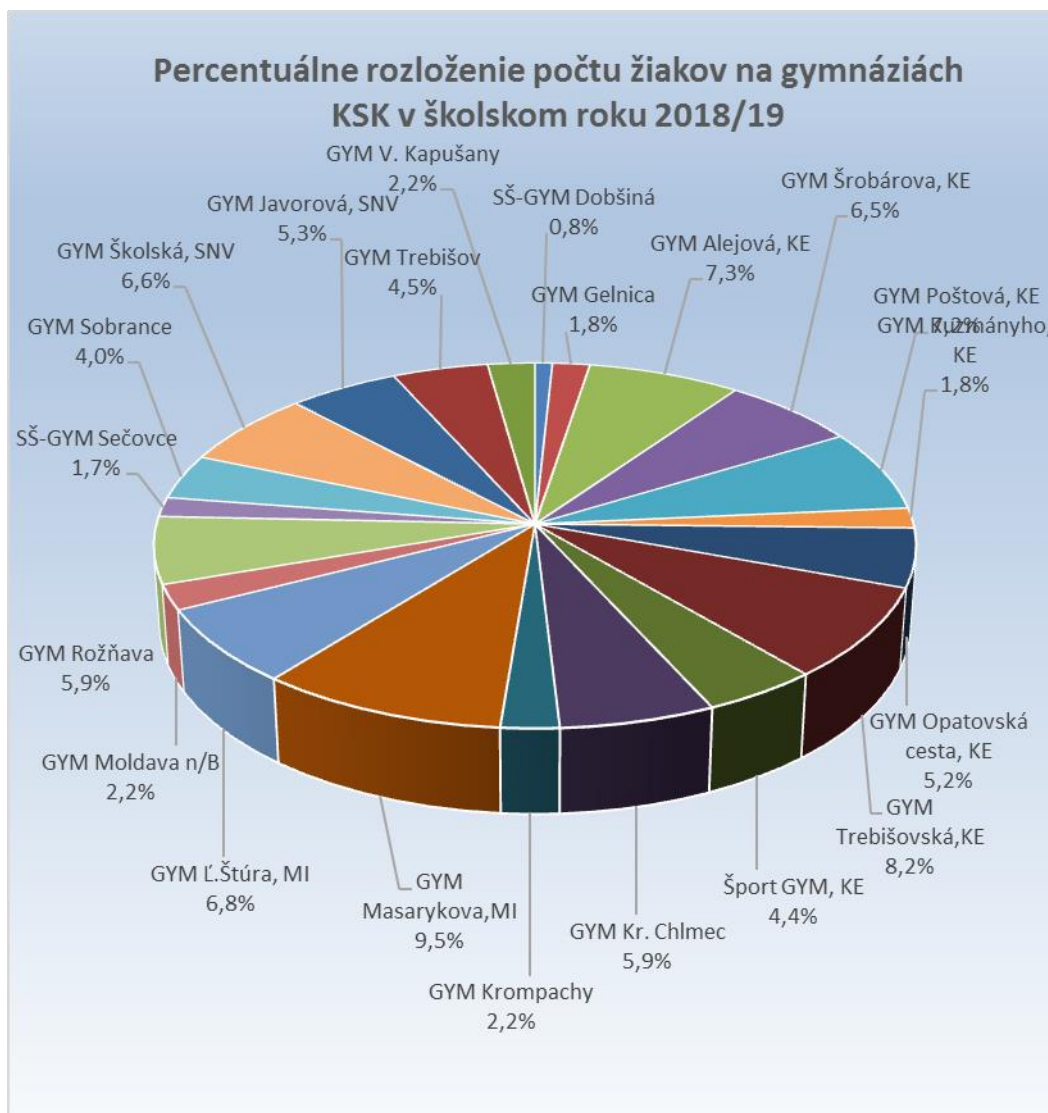
Tabuľka č. 4.1.1:

Počty žiakov na gymnáziách sú v súlade s protokolom o zbere údajov pre normatívne financovanie.

#### Poznámka:

Začlenený žiak je žiak so špeciálnymi výchovno-vzdelávacími potrebami v súlade s § 2 zákona 245/2008 Z. z (školský zákon). Skupiny A,B,C sú podľa stupňa postihnutia:

- A - žiak s vývinovými poruchami učenia, aktivity a pozornosti, s intelektovým nadaním.
- B - žiak s telesným postihom, slabozraký a so zvyškami zraku, sluchovo postihnutý.
- C - žiak s autizmom alebo s pervazívnymi vývinovými poruchami bez mentálneho postihu.



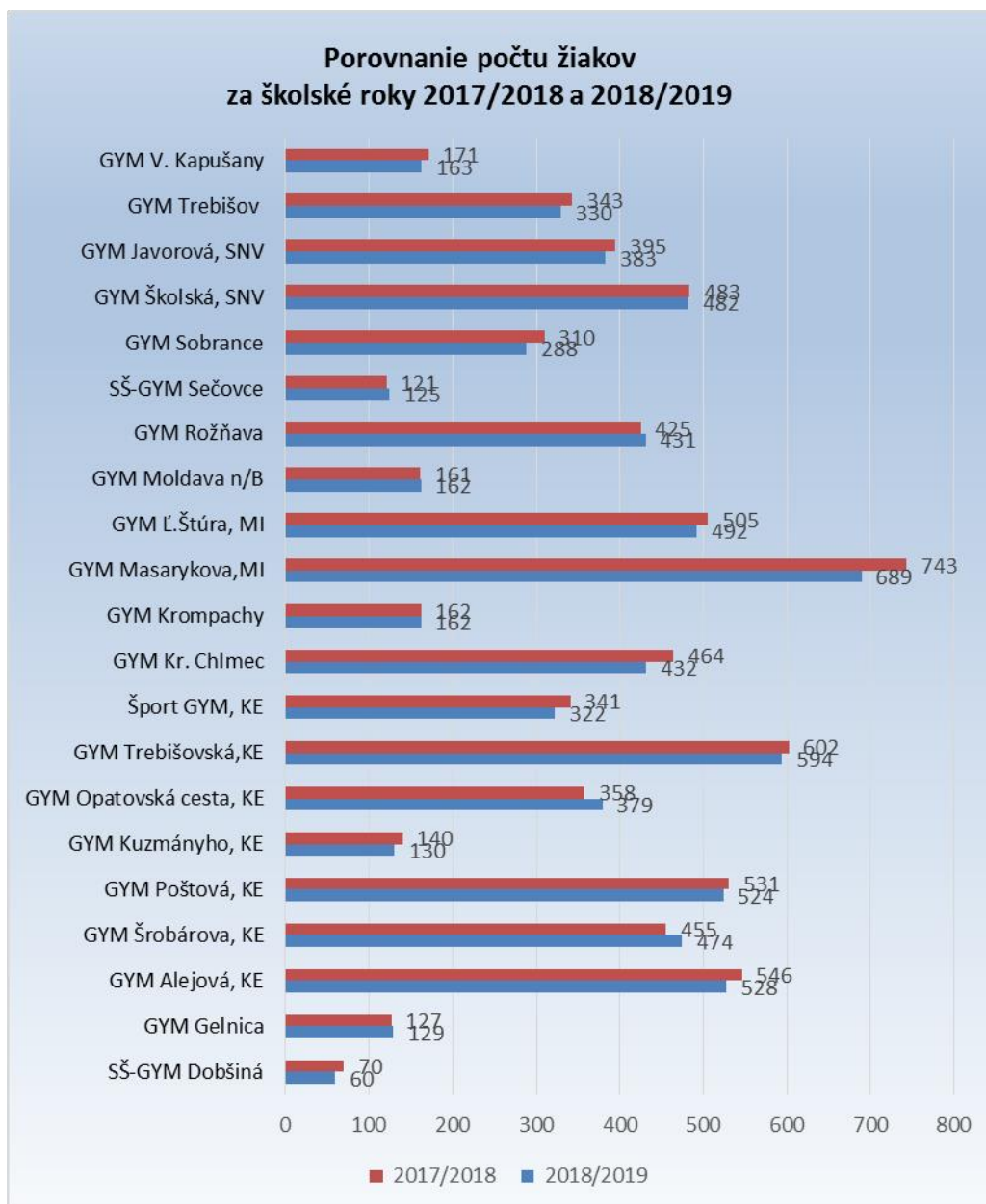
Graf č. 4.1.1:  
 Percentuálne rozdelenie žiakov na gymnáziách v zriaďovateľskej pôsobnosti KSK v školskom roku 2018/2019

Percentuálne rozdelenie žiakov na gymnáziách v zriaďovateľskej pôsobnosti KSK poukazuje na zvýšený záujem o štúdium na košických gymnáziách a na gymnáziách v Michalovciach a Spišskej Novej Vsi. V okresných mestách Rožňava, Trebišov, Sobrance a Gelnica sa záujem o gymnaziálne štúdium postupne vytráca.

Prieskum zameraný na počet žiakov študujúcich na košických gymnáziách poukázal na množstvo žiakov, ktorí pochádzajú z okolia gymnázií v Gelnici a Moldave nad Bodvou. V školskom roku 2019/2020 bude potrebné tento prieskum rozšíriť aj na okolie gymnázií vo Veľkých Kapušanoch, Krompachoch, Sečovciach a Dobšinej. Všetky uvedené gymnáziá majú svoje percentuálne zastúpenie od 2,2 % po 0,8 %.

Dôvodom využitia možnosti študovať v košických gymnáziách, ale i michalovských a spišskonovoveských, je záujem o štúdium vo väčšom konkurenčnom prostredí aj napriek zvýšenému nároku na dennú dopravu do miesta štúdia.

V školskom roku 2019/2020 bude potrebné prehodnotiť existenciu gymnázií s percentuálne najnižším zastúpením žiakov vzhľadom na ekonomickú náročnosť ich prevádzky, kde sa pre jej zabezpečenie v školskom roku 2018/2019 pohyboval dohodnutý rozpočet od 120 % do 140 % prideleného normatívu.



Graf č. 4.1.2:

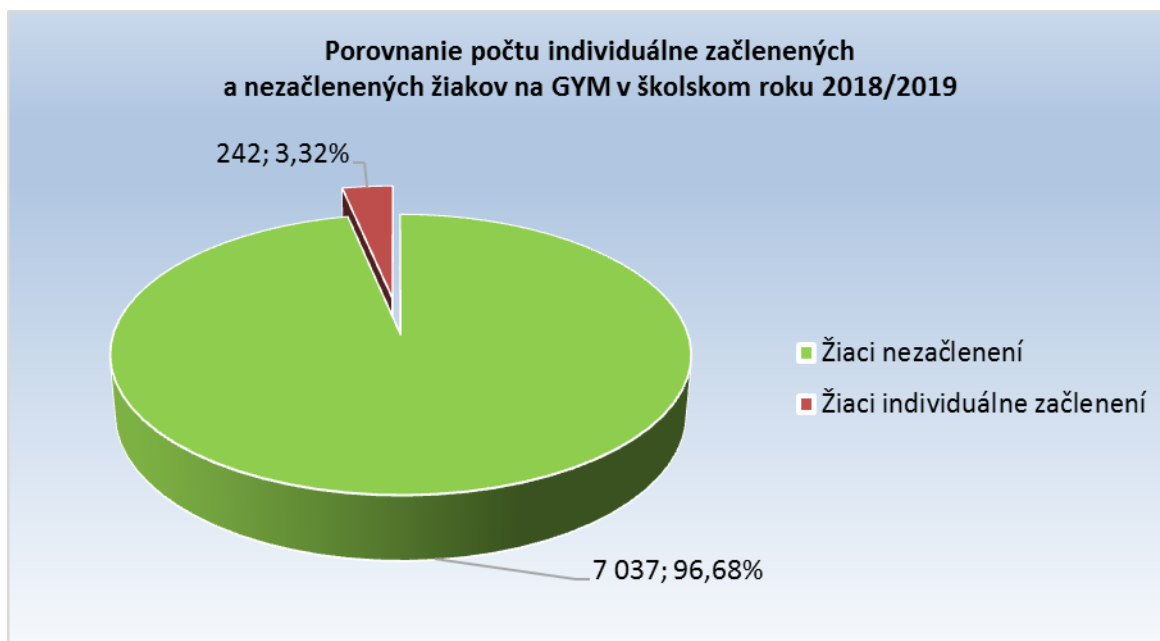
Porovnanie počtu žiakov na gymnáziách v rokoch 2017/2018 a 2018/2019

V grafe č. 4.1.2 vidieť vývoj v počte žiakov vo všetkých gymnáziách v priebehu dvoch školských rokov s vplyvom demografickej krivky aj na tento druh školy. (Presné názvy stredných škôl sú uvedené v tabuľke č. 2.1).

Osem gymnázií v súlade s koncepciou rozvoja odborného vzdelávania pokračuje v zavádzaní profilácie v 3. a 4. ročníku. Gymnázia orientujú svoju profiláciu na jazyky a ponuku certifikátov po ich ukončení, informatiku a rovnako ponuku certifikátov (napr. ECDL, CISCO) po ich ukončení s prepojením aj na COVaP s modernou technológiou v oblasti IKT, ďalej šport, matematika, rozšírené vyučovanie o blok ekonomiky.

#### 4.1.1 Počet individuálne začlenených žiakov na gymnáziách v školskom roku 2018/2019

Počet individuálne začlenených žiakov na gymnáziách za sledované obdobie rokov 2008 až 2018 postupne narastá, čo sa prejavuje v percentuálnom pomere voči ostatným žiakom. Nárast individuálne začlenených žiakov si vyžaduje zabezpečiť odbornú prípravu učiteľov.

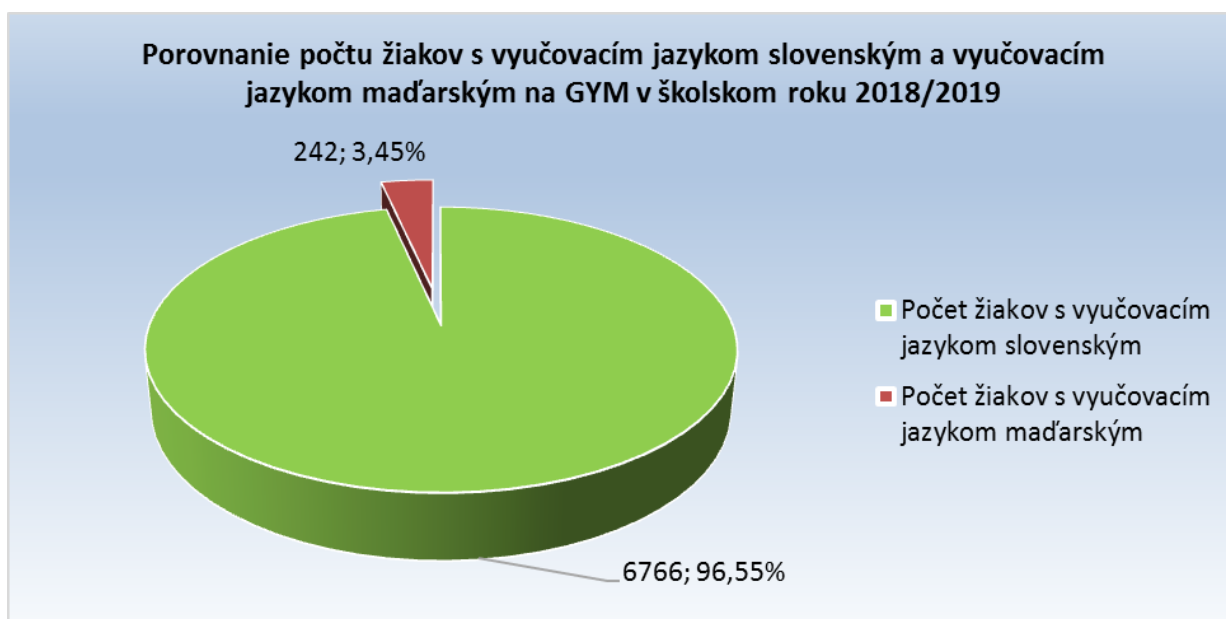


Graf č. 4.1.3:  
 Percentuálne zobrazenie počtu začlenených žiakov na gymnáziách v školskom roku 2018/2019

#### 4.1.2 Počet žiakov s iným vyučovacím jazykom na gymnáziách v školskom roku 2018/2019

V maďarskom jazyku možno študovať na gymnáziách : Gymnázium a ZŠ s vyučovacím jazykom maďarským na Kuzmányho 6 v Košiciach (v školskom roku 2018/2019 bolo na gymnáziu 130 žiakov s VJM, o 10 menej ako v predchádzajúcom roku), Gymnázium v Kráľovskom Chlenci (226 žiakov s VJM, menej 25 o žiakov), Gymnázium Pavla Jozefa Šafárika v Rožňave (65 žiakov s VJM, viac o 13 žiakov) a Gymnázium vo Veľkých Kapušanoch (92 žiakov s VJM, menej o 2 žiakov).

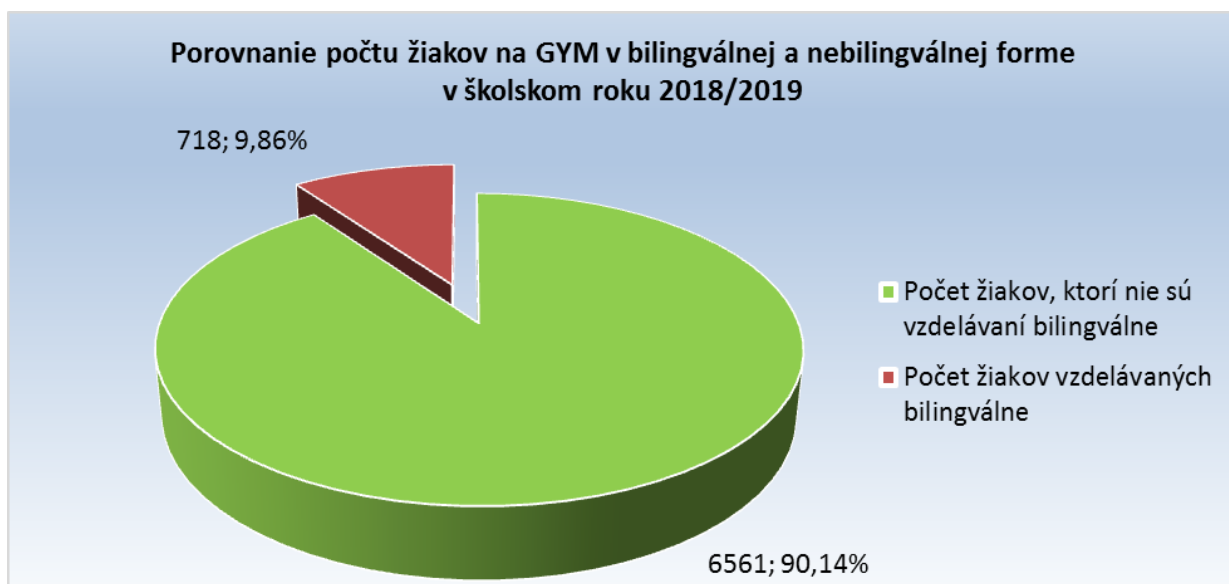
V školskom roku 2018/2019 študovalo v maďarskom jazyku na gymnáziách 513 žiakov, čo je menej o 24 žiakov oproti predchádzajúcemu školskému roku.



Graf č. 4.1.2.1:  
 Počty žiakov s iným vyučovacím jazykom na gymnáziách v školskom roku 2018/2019

#### 4.1.3 Počet žiakov v bilingválnej forme štúdia v školskom roku 2018/2019

V bilingválnej forme v anglickom jazyku (ANJ) a nemeckom jazyku (NEJ) študovalo v školskom roku 2018/2019 celkom 718 žiakov, čo je viac o 15 žiakov. Študijný odbor gymnázium – bilingválne štúdium bol zriadený na gymnáziách: Opatovská v Košiciach (211, viac o 30 žiakov), Trebišovská v Košiciach (199, menej 5 žiakov), Javorová v Spišskej Novej Vsi (157, menej o 1 žiaka), v Rožňave (125, viac o 10 žiakov), v Trebišove (26, menej o 21 žiakov). Záujem o túto formu štúdia počas sledovaného obdobia postupne narastá.



Graf č. 4.1.2.1:

Počty žiakov v bilingválnej forme štúdia na gymnáziách v školskom roku 2018/2019

#### 4.2 Stredné odborné školy – počty žiakov

SOŠ poskytujú vzdelávanie k príprave žiakov na povolanie, na získanie prvej odbornej kvalifikácie a na priamy vstup na trh práce.

Údaje k 15.9.2018	Počet žiakov 18/19	Počet žiakov s iným vyučovacím jazykom 18/19	Bilingválne vyučovanie 18/19	Počet individuálne začlenených žiakov SŠ - skupina A 18/19	Počet individuálne začlenených žiakov SŠ - skupina B 18/19	Počet individuálne začlenených žiakov SŠ - skupina C 18/19	Počet žiakov v duálnom vzdelávaní 18/19	Počet žiakov nad rozsah potrieb trhu práce 18/19	Prax v SPV 18/19	Večerné štúdium 18/19	Ostatní žiaci 18/19	Väzni - triedy 18/19	Väzni – individuálne 18/19
SOŠsUO	9 104	376		766	62	16	194	446		344	683		
SOŠbuO	8 188	214	341	274	22	6	80	210		619	55		
SOŠ spolu	17 292	590	341	1 040	84	22	274	656		963	738		

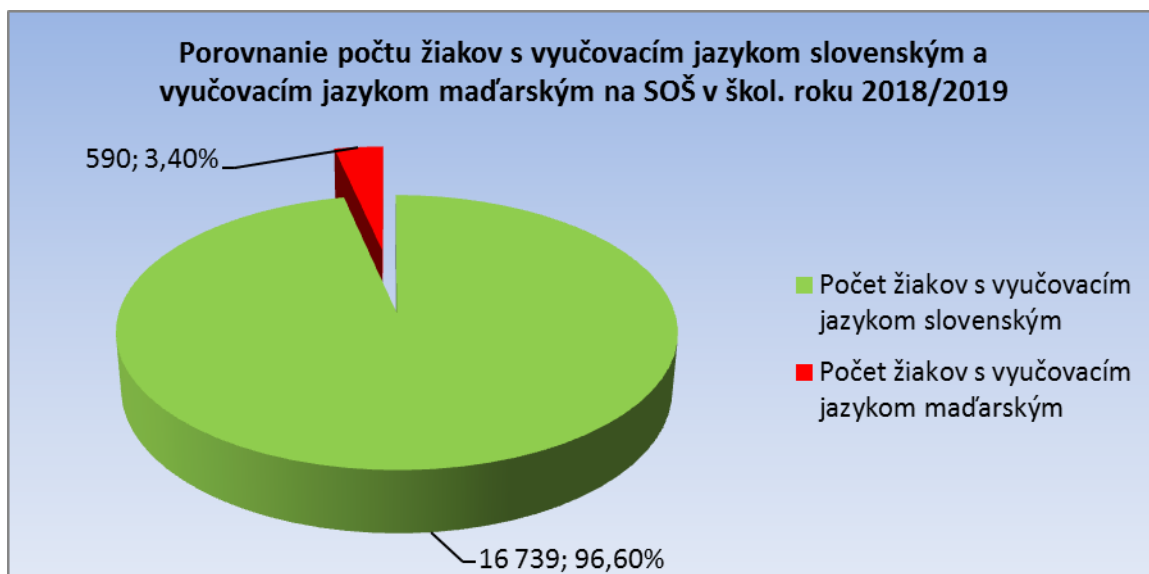
Tabuľka č. 4.2.1:

Počty žiakov na SOŠ v školskom roku 2018/2019



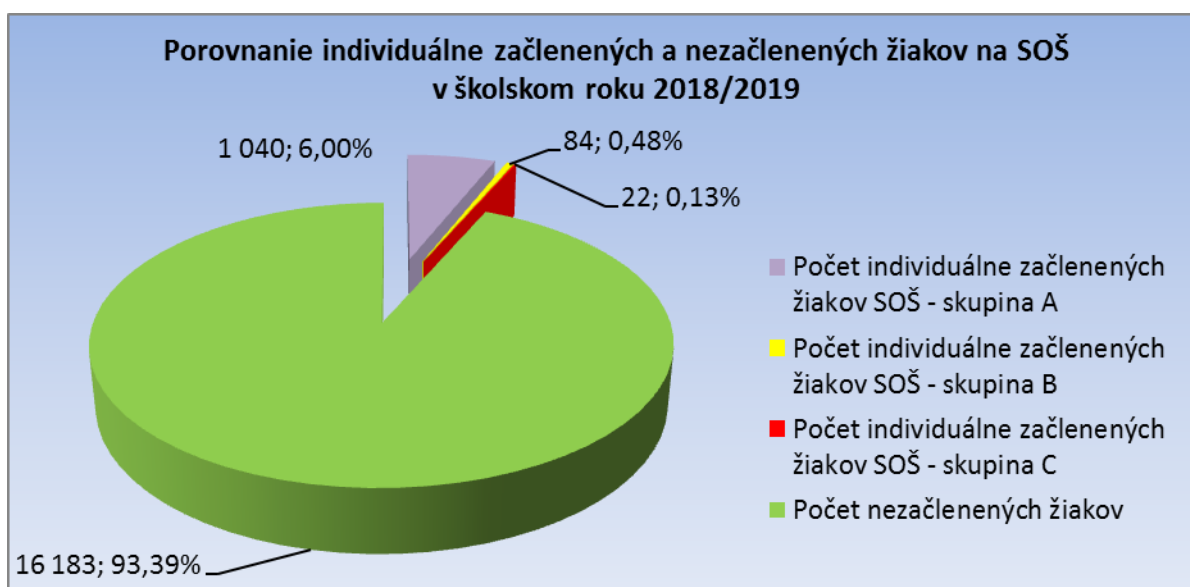
Na SOŠ študovalo v školskom roku 2018/2019 spolu 17.292 žiakov, čo je oproti predchádzajúcemu roku menej o 847 žiakov. V SOŠ s učebnými odbormi študovalo 52,65 % žiakov a v SOŠ bez učebných odborov 47,35 %. V tabuľke č. 4.2.1 je podrobné rozdelenie žiakov na sledované skupiny.

V maďarskom jazyku (VJM) mohli žiaci študovať na týchto SOŠ: Moldava nad Bodvou (v školskom roku 2018/2019 bolo na tejto škole 17 žiakov s VJM, menej o 16 žiakov ako v predchádzajúcom roku), Veľké Kapušany (20, menej o 13), Kráľovský Chlmec (142, menej o 48), Pribeník (197, menej o 21), SZŠ Rožňava (35, viac o 3), Grešákova, Košice (179, viac o 9). Na odborných školách vo VJM 590 žiakov, čo tvorí 3,4 % žiakov.



Graf č. 4.2.1:

Zobrazenie počtu žiakov vzdelávaných v maďarskom jazyku v školskom roku 2018/2019

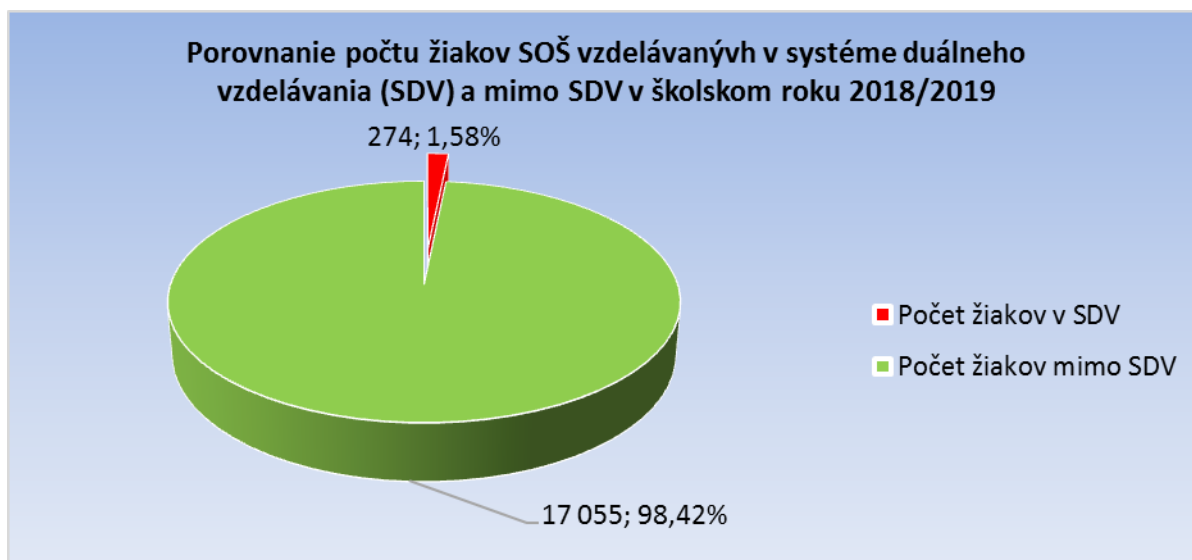


Graf č. 4.2.2:

Zobrazenie počtu začlenených žiakov na SOŠ v školskom roku 2018/2019

Individuálne začlenených bolo spolu 1.146 žiakov, čo tvorí 6,63 % žiakov. Najviac ich bolo v skupine A (6 %), v skupine B (0,48 %) a v skupine C (0,13 %).

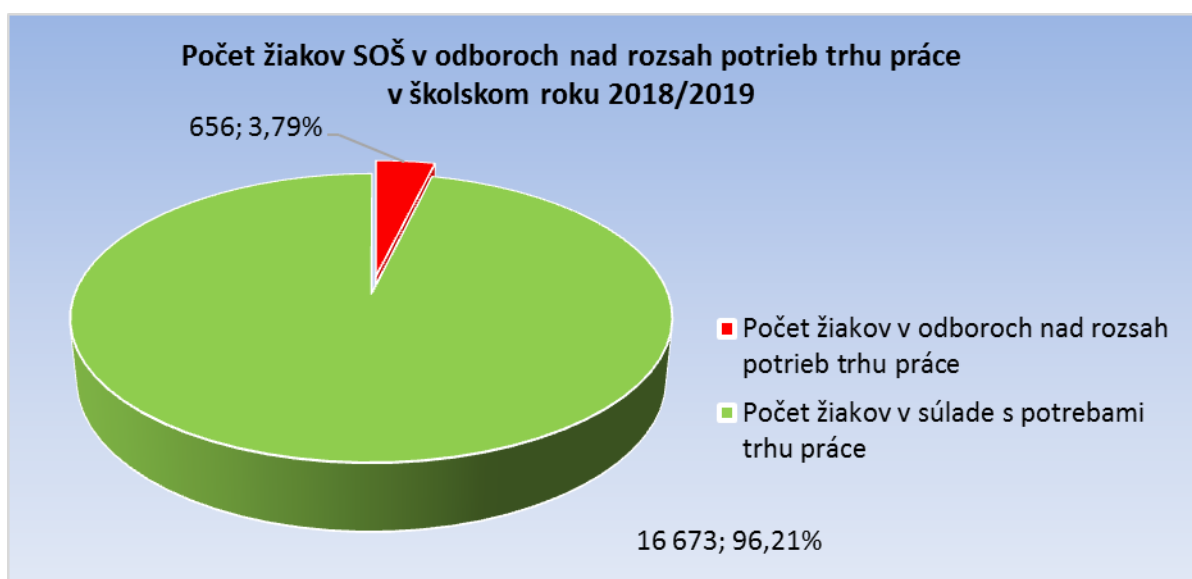
System duálneho vzdelávania pokračoval už v poradí štvrtým rokom svojej existencie. V školskom roku 2018/2019 bolo do duálneho vzdelávania zapojených spolu 274, čo je oproti prvému roku existencie viac o 158 žiakov a oproti predchádzajúcemu roku viac o 88 žiakov. Počet žiakov jednotlivých školách v porovnaní s predchádzajúcim školským rokom: SPŠ elektrotechnická v Košiciach (80, viac o 5), SOŠ automobilová v Košiciach (21, menej o 20), SOŠ Bocatiova v Košiciach (30, viac o 23), Hotelová akadémia v Košiciach (20, predtým 0), SOŠ Košice – Šaca (57, viac o 39), SOŠ technická v Michalovciach (55, viac o 15), SOŠ drevárska v Spišskej Novej Vsi (11, viac o 6). Percentuálne sa počet žiakov zapojených do systému duálneho vzdelávania zvýšil z 0,99 % na 1,58 % (nárast o 0,59 %).



Graf č. 4.2.3:

Zobrazenie počtu žiakov duálnej formy vzdelávania v školskom roku 2018/2019

V odboroch na rozsah potrieb trhu práce bolo v školskom roku 2018/2019 zaradených 656 žiakov, čo tvorilo 3,79 % žiakov SOŠ.



Graf č. 4.2.4:

Zobrazenie počtu žiakov nad rozsah trhu práce v školskom roku 2018/2019

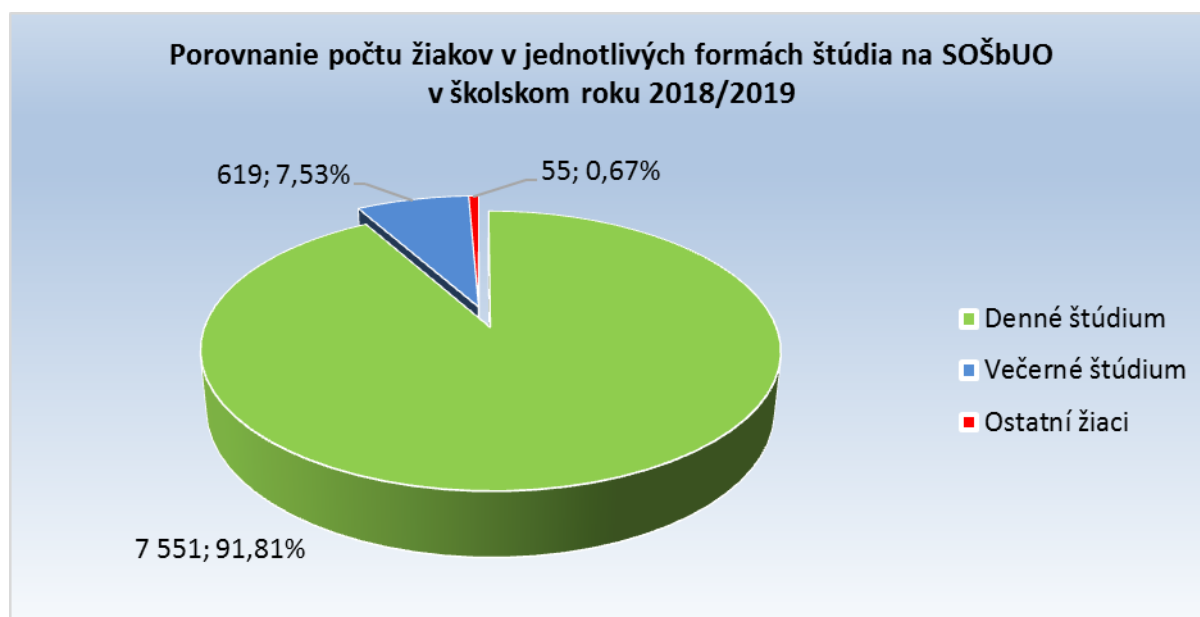
#### 4.2.1 Stredné odborné školy bez učebných odborov (SOŠbUO) – počty žiakov

V školskom roku 2018/2019 študovalo v dennej forme štúdia v študijných odboroch končiacich maturitnou skúškou 91,8 % žiakov (v predchádzajúcom roku 92,83 %). Vo večernej forme študovalo 7,53 % žiakov a 0,67 % tvorili ostatní žiaci. V porovnaní s predchádzajúcim školským rokom ide o pokles 125 žiakov na týchto typoch stredných škôl. Naopak ku nárastu počtu žiakov došlo vo večernej forme o 0,79 % a u ostatných žiakov o 0,24 %.

Počet žiakov 18/19	Počet žiakov s iným vyučovacím jazykom 18/19	Bilingválne vyučovanie 18/19	Počet individuálne začlenených žiakov SŠ - skupina A 18/19	Počet individuálne začlenených žiakov SŠ - skupina B 18/19	Počet individuálne začlenených žiakov SŠ - skupina C 18/19	Počet žiakov v duálnom vzdelávaní 18/19	Počet žiakov nad rozsah potrieb trhu práce 18/19	Večerné štúdium 18/19	Ostatní žiaci 18/19
8 225	214	341	274	22	6	80	210	619	55

Tabuľka č. 4.2.1.1:

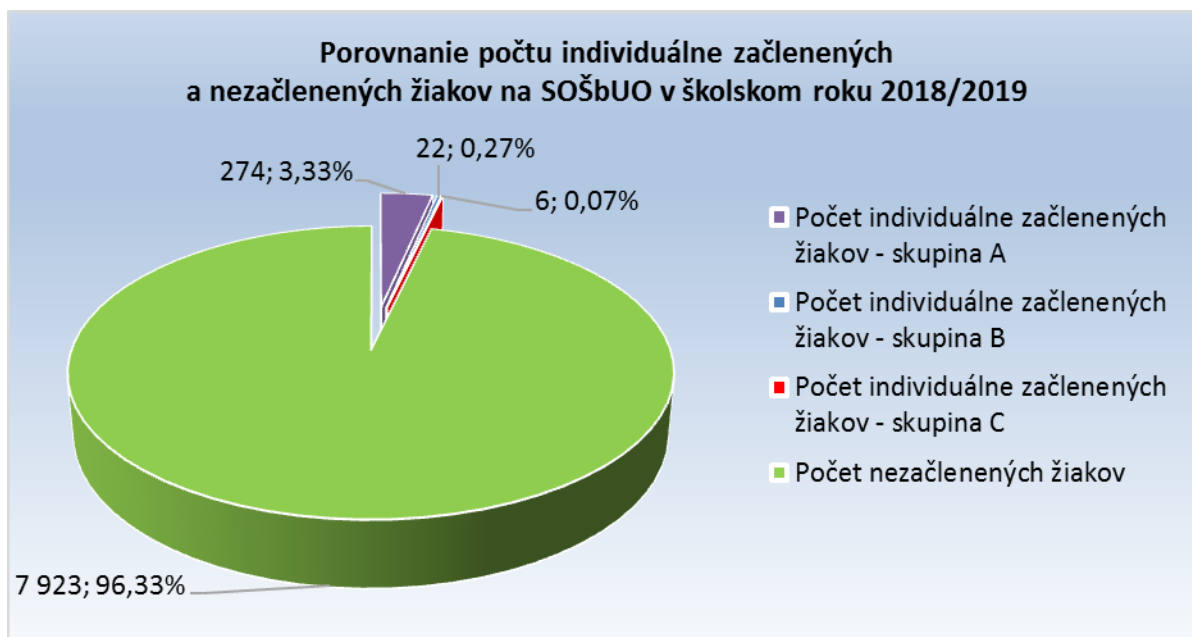
Štatistika počtov žiakov v skupine škôl SOŠbUO v školskom roku 2018/2019



Graf č. 4.2.1.1:

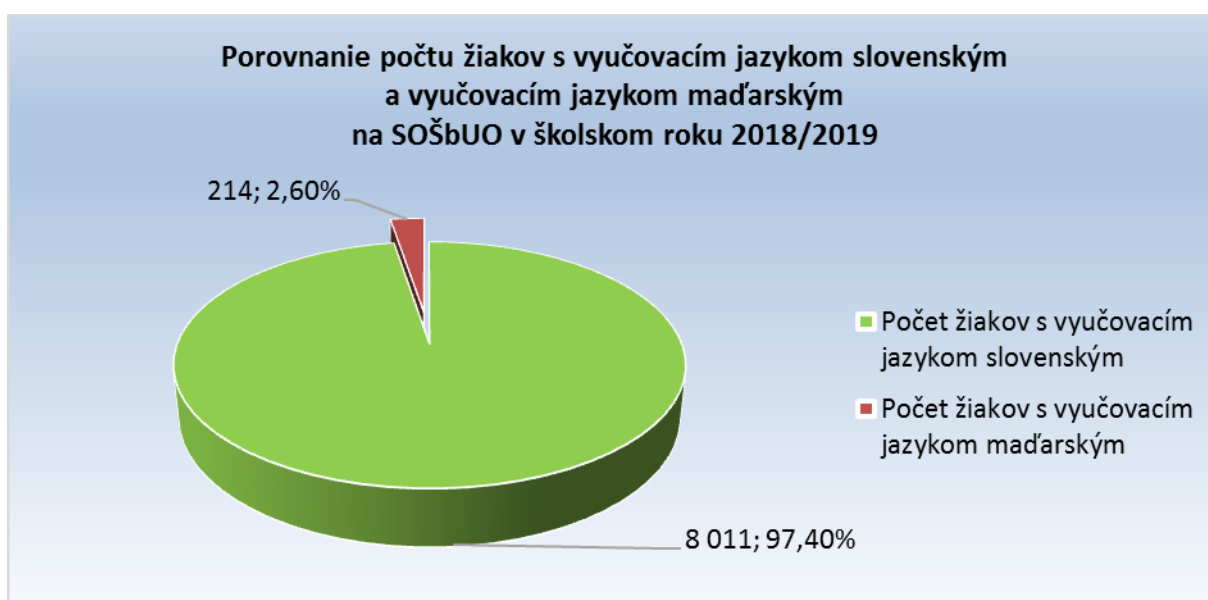
Zobrazenie počtu žiakov jednotlivých foriem vzdelávania v skupine škôl SOŠbUO v školskom roku 2018/2019

Počet individuálne začlenených žiakov narastá aj v skupine stredných škôl bez učebných odborov, kde bolo spolu 302 žiakov so špeciálnymi výchovno-vzdelávacími potrebami, ktorí na základe ich začlenenia vyžadujú pri vzdelávaní iné metódy a formy (pozitívna úroveň sociálnej integrácie). V predchádzajúcom školskom roku bolo spolu 263 týchto žiakov, čo je nárast o 0,52 %.



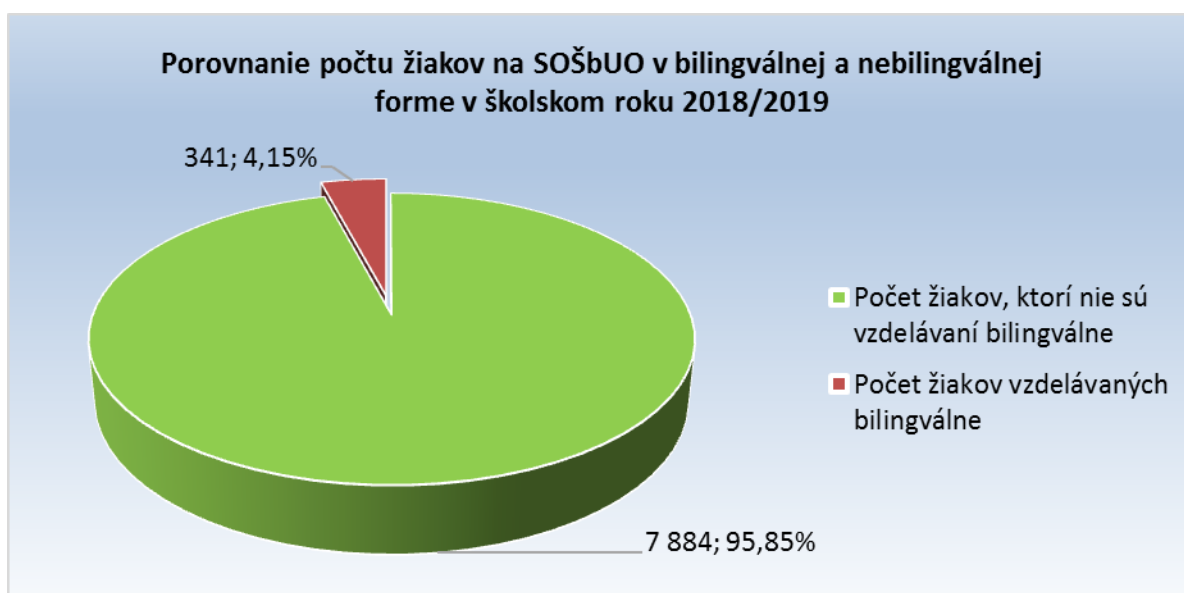
Graf č. 4.2.1.2:  
Zobrazenie počtu začlenených žiakov v skupine škôl SOŠbUO v školskom roku 2018/2019

Vzdelávanie v maďarskom jazyku poskytovali tieto SOŠ bez učebných odborov: SZŠ v Rožňave (35) a SOŠ Grešákova v Košiciach (179). V maďarskom jazyku sa vzdelávalo spolu 214 žiakov, čo tvorí 2,6 % žiakov z tejto skupiny škôl. Aj v tomto školskom roku časť žiakov zo základných škôl v prihraničných regiónoch pokračovala vo vzdelávaní na stredných školách v Maďarsku.



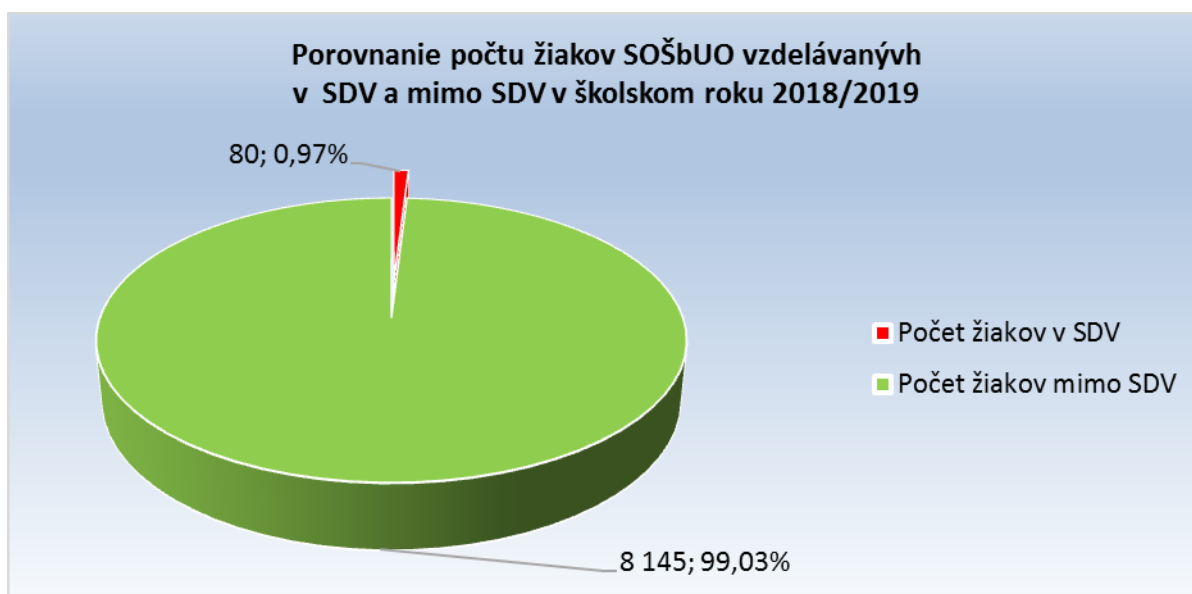
Graf č. 4.2.1.3:  
Zobrazenie počtu žiakov vzdelávajúcich sa v maďarskom jazyku v skupine škôl SOŠbUO v školskom roku 2018/2019

Bilingválnu formu vzdelávania v anglickom jazyku v tejto skupine škôl absolvovalo spolu 341 žiakov (o 13 viac), čo tvorí 4,15 % žiakov z tejto skupiny škôl, z toho na Obchodnej akadémii Watsonova v Košiciach 240 žiakov (o 15 viac) a Obchodnej akadémii v Rožňave 101 žiakov (o 2 menej).



Graf č 4.2.1.4: Zobrazenie počtu žiakov vzdelávajúcich sa v bilingválnej forme vzdelávania v skupine škôl SOŠbUO v školskom roku 2018/2019

Duálna forma vzdelávania v tejto skupine škôl je na SPŠ elektrotechnickej v Košiciach v spolupráci s firmou T-systems. Žiaci vykonávajú prax priamo vo firme a vo vyšších ročníkoch sú zaradení do pracovných tímov v tejto firme. V tejto skupine škôl je vzdelávaných 80 žiakov (o 5 viac), čo je 0,97 % žiakov skupiny.



Graf č 4.2.1.5: Zobrazenie počtu žiakov vzdelávajúcich sa v duálnej forme vzdelávania v skupine škôl SOŠbUO v školskom roku 2018/2019

SOŠ bez učebných odborov (SOŠbUO)	Počet žiakov 18/19	Počet žiakov s iným vyučovacím jazykom 18/19	Bilingválne vyučovanie 18/19	Počet individuálne začlenených žiakov - skupina A 18/19	Počet individuálne začlenených žiakov - skupina B 18/19	Počet individuálne začlenených žiakov - skupina C 18/19	Počet žiakov v duálnom vzdelávaní 18/19	Počet žiakov nad rozsah potrieb trhu práce 18/19	Večerné štúdium 18/19	Ostatní žiaci 18/19
OA, Watsonova 61, Košice	505		240	17	3	1				
OA, Polárna 1, Košice	191			14	2			28		2
OA, Kapušianska 2, Michalovce	207			2	1					
OA, Akademia Hronca 8, Rožňava	199		101	4	2					
OA, Komenského 3425/18, Trebišov	167			2	2					
SZŠ, Moyzesova 17, Košice	537								34	
SZŠ, Kukučínova 40, Košice	592				1				204	
SZŠ, Masarykova 27, Michalovce	579								200	
SZŠ, Námestie 1. mája č. 1, Rožňava	409	35							181	
Konzervatórium, Timonova 2, Košice	214			3	1					
Konzervatórium Jozefa Adamoviča, Exnárova 8, Košice	397			8	1					
SPŠ dopravná, Hlavná 113, Košice	398			31				107		
SPŠ elektrotechnická, Komenského 44, Košice	803			41			80			
SPŠ strojnícka, Komenského 2, KE	328			33						
SPŠ stavebná, Lermontovova 1, KE	302			31						22
TA, Hviezdoslavova 6, SNV	510			7	1	2				
ŠUP, Jakobyho 15, Košice	331			17	2	1		75		
SVŠ, Nám. mladých pol. 3, Košice	292			21	1	2				
SOŠ ekonomická, Stojan 1, Košice	287			11	5					11
SOŠ, Ostrovského 1, Košice	761			27						20
SOŠ, Grešákova 1, Košice	179	179		5						
<b>Spolu</b>	<b>8 188</b>	<b>214</b>	<b>341</b>	<b>274</b>	<b>22</b>	<b>6</b>	<b>80</b>	<b>210</b>	<b>619</b>	<b>55</b>

Tabuľka č. 4.2.1.2:

Štatistika počtov žiakov v skupine škôl SOŠbUO v školskom roku 2018/2019 podľa jednotlivých stredných škôl

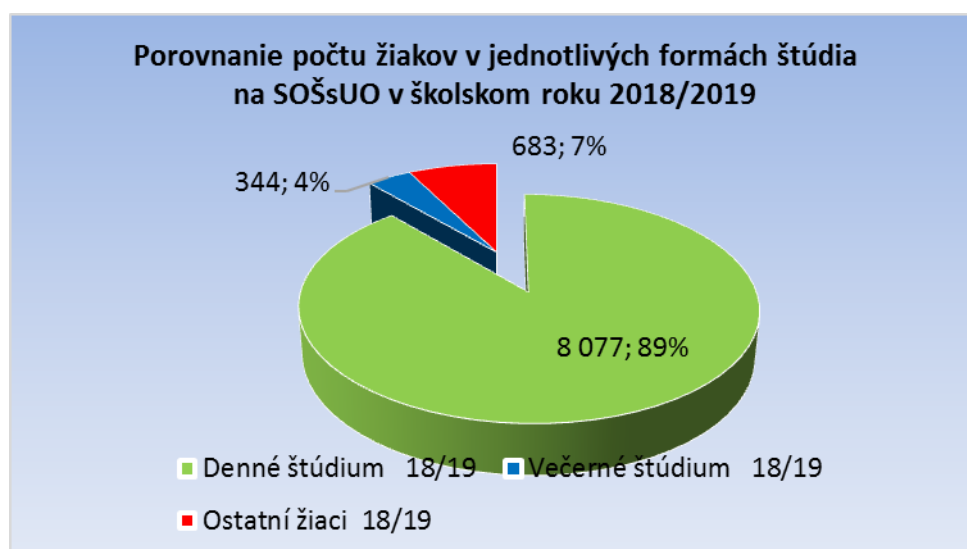
#### 4.2.2 Stredné odborné školy s učebným odborom (SOŠsUO) – počty žiakov

V tejto skupine škôl študujú žiaci v študijných odboroch končiacich maturitnou skúškou, v učebných trojročných odboroch končiacich záverečnou skúškou a vo dvojročných odboroch končiacich záverečnou skúškou. V školskom roku 2018/2019 študovalo v tejto skupine škôl spolu 9.104 žiakov (o 685 menej), z toho 8.077 žiakov v dennej forme (o 634 menej), čo je 89 % žiakov, 344 žiakov vo večernej forme (o 158 menej), čo sú 4 % a 683 tvorili ostatní žiaci (o 107 viac), čo je 7 %.

Počet žiakov 18/19	Počet žiakov s iným vyučovacím jazykom 18/19	Bilingválne vyučovanie 17/18	Počet individuálne začlenených žiakov SŠ - skupina A 18/19	Počet individuálne začlenených žiakov SŠ - skupina B 18/19	Počet individuálne začlenených žiakov SŠ - skupina C 18/19	Počet žiakov v duálnom vzdelávaní 18/19	Počet žiakov nad rozsah potrieb trhu práce 18/19	Počet žiakov v odboroch s nedostatočným počtom absolventov 18/19	Prax v SPV 18/19	Večerné štúdium 18/19	Ostatní žiaci 18/19	Vážni - triedy 18/19	Vážni – individuálne 18/19
9 104	376	766	62	16	194	634	446			344	683		

Tabuľka č. 4.2.2.1:

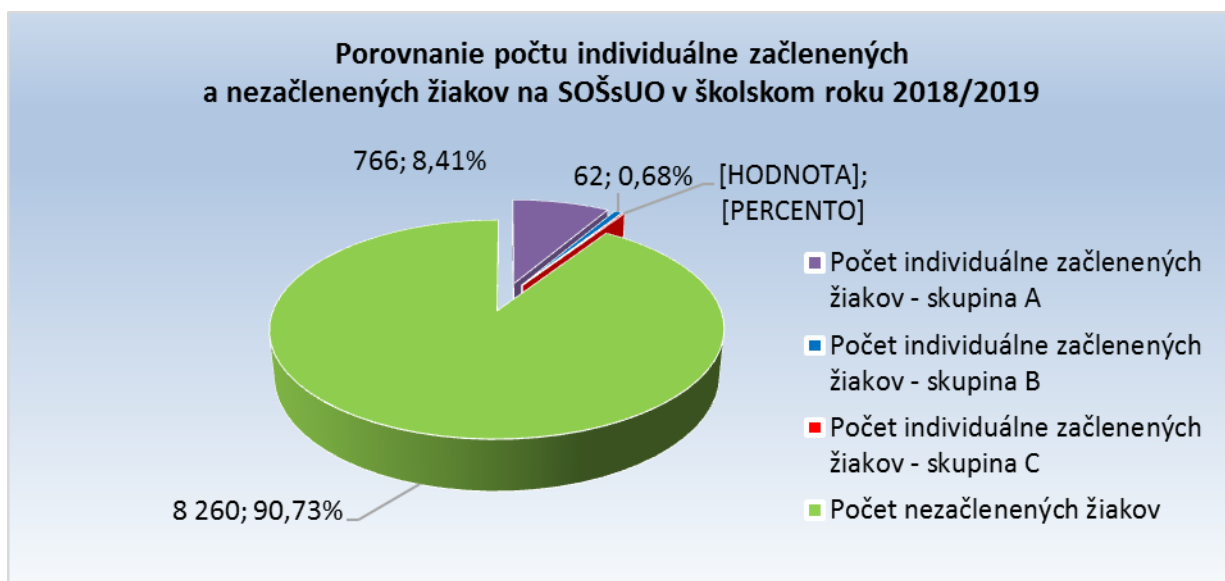
Štatistika počtov žiakov v skupine škôl SOŠsUO v školskom roku 2018/2019



Graf č 4.2.2.1:

Zobrazenie počtu žiakov v jednotlivých formách vzdelávania v skupine škôl SOŠsUO v školskom roku 2018/2019

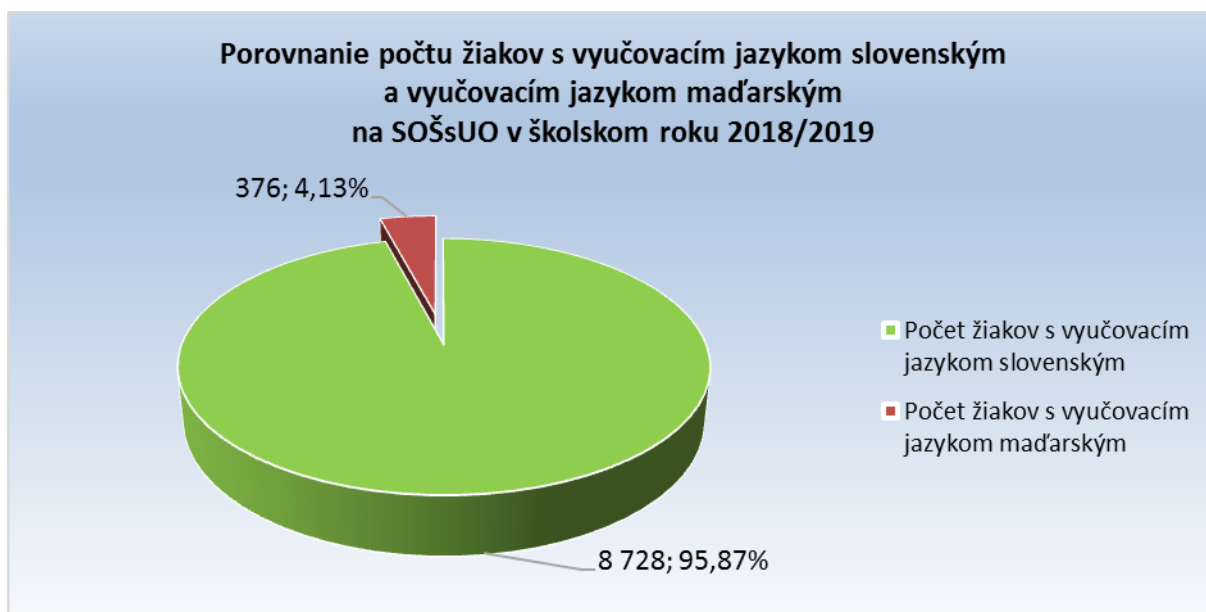
V školskom roku 2018/2019 bolo v tejto skupine škôl začlenených z počtu 9.789 žiakov v A skupine 766 žiakov (o 6 menej), čo je 8,41 %, v B skupine 62 žiakov (o 48 menej), čo je 0,68 % a v C skupine 16 žiakov (menej o 25 žiakov, čo je 0,18 %. Nezačlenených žiakov bolo 8.260 žiakov (o 604 menej), čo je 90,73 %.



Graf č 4.2.2.2:

Zobrazenie počtu začlenených žiakov v skupine škôl SOŠsUO v školskom roku 2018/2019

Z uvedenej skupiny škôl sa v maďarskom jazyku vzdelávalo spolu 376 žiakov (o 98 menej), z toho v SOŠ Moldava nad Bodvou 17 žiakov (o 16 menej), SOŠ Veľké Kapušany 20 žiakov (o 13 menej), SOŠ Kráľovský Chlmec 142 žiakov (o 48 menej), SOŠ Pribeník 197 žiakov (o 21 menej). Spolu to predstavuje 4,13 % žiakov skupiny škôl (menej o 0,62 %).

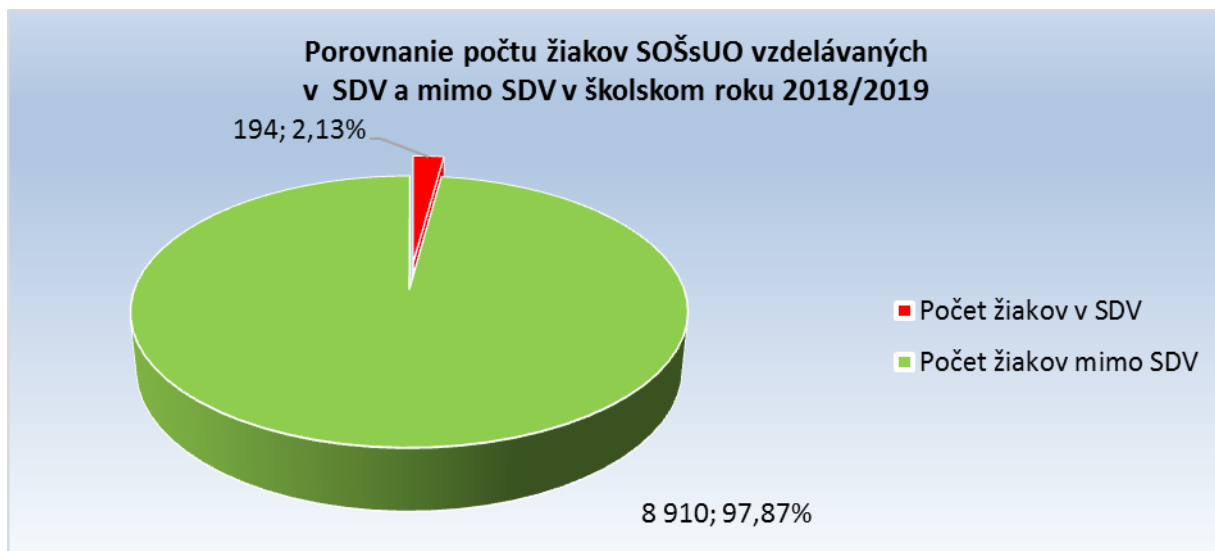


Graf č 4.2.2.3:

Zobrazenie počtu žiakov vzdelávajúcich sa v maďarskom jazyku v skupine škôl SOŠsUO v školskom roku 2018/2019



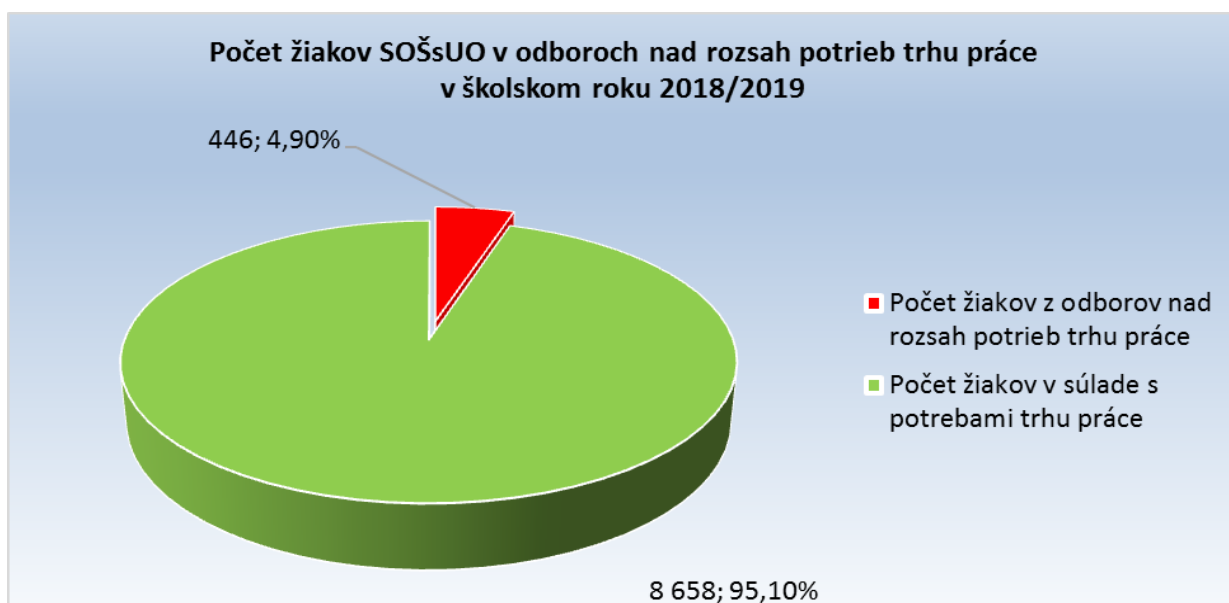
V tejto skupine SOŠ bolo do duálneho vzdelávania zapojených spolu 194 žiakov (o 90 viac), čo činí 2,13 % žiakov skupiny škôl, z toho v SOŠ automobilovej v Košiciach 21 žiakov (o 20 menej), v SOŠ Košice – Šaca 57 žiakov (o 39 viac), v SOŠ technická v Michalovciach 55 žiakov (o 15 viac) a v SOŠ drevárska v Spišskej Novej Vsi 11 žiakov (o 6 viac). Medziročne dochádza postupne ku nárastu počtu žiakov v duálnom vzdelávaní. V tomto školskom roku pribudli Hotelová akadémia v Košiciach s 20 žiakmi a SOŠ Bocatiova s 30 žiakmi.



Graf č 4.2.2.4:

Zobrazenie počtu žiakov vzdelávajúcich sa v duálnej forme vzdelávania v skupine škôl SOŠsUO v školskom roku 2018/2019

V tejto skupine bolo 12 škôl so 446 žiakmi v odboroch nad rozsah trhu práce (menej o 188), čo činí 5,9 % všetkých žiakov skupiny škôl (menej o 5,9 %). Do tejto skupiny patrili školys najväčším počtom žiakov: SOŠ Gemerská v Košiciach so 60 žiakmi (menej o 25), SOŠ Bocatiova s 86 žiakmi (86), SOŠ obchodu a služieb v Michalovciach so 111 žiakmi (menej o 9), SOŠ Moldava nad Bodvou s 52 žiakmi (menej o 4), Hotelová akadémia v Spišskej Novej Vsi so 42 žiakmi (menej o 2).



Graf č. 4.2.2.5: Zobrazenie počtu žiakov nad rozsah potrieb trhu práce v skupine škôl SOŠsUO v školskom roku 2018/2019

SOŠ s učebnými odbormi (SOŠsUO)	Počet žiakov 18/19	Počet žiakov s iným vyučovacím jazykom 118/19	Počet individuálne začlenených žiakov SŠ - skupina A 18/19	Počet individuálne začlenených žiakov SŠ - skupina B 18/19	Počet individuálne začlenených žiakov SŠ - skupina C 18/19	Počet žiakov v duálnom vzdelávaní 18/19	Počet žiakov nad rozsah potrieb trhu práce 18/19	Prax v SPV 18/19	Večerné štúdium 18/19	Ostatní žiaci 18/19
SOŠ automobilová, Košice	487		92			21				26
SOŠ poľn. a služieb na vidieku, Košice	357		33	1	6		9		13	90
SOŠ technická, Košice	925		51		1					50
SOŠ, Bocatiova, Košice	417		67	2	2	30	86			
SOŠ, Gemerská, Košice	272		55				60			4
SOŠ, Učňovská, Košice - Šaca	407		32			57				
SOŠ, Moldava nad Bodvou	243	17	10				52			4
SOŠ, Prakovce	263		3							63
SOŠ technická, Michalovce	772		42	1		55				173
SOŠ obchodu a služieb, Michalovce	498		22				111			
SOŠ obchodu a služieb, Sobrance	219		5							
SOŠ, Strážske	192						21		60	
SOŠ technická, Rožňava	412		49		2					15
SOŠ obchodu a služieb, Rožňava	336		21	2	1					43
SOŠ drevárska, Spišská Nová Ves	400		37	1	2	11	13		31	
SOŠ, Markušovská, Spišská Nová Ves	507		38	3			13			102
SOŠ, Veľké Kapušany	198	20	5	1						32
SOŠ, Kráľovský Chlmec	233	142	14				5		28	2
SOŠ, Pribeník	231	197	8							34
SŠ - SOŠ, Dobšiná	408		113	49			21		31	
SŠ - SOŠ, Sečovce	544								181	1
Hotelová akadémia, Košice	404		49	2	2	20	13			
Hotelová akadémia, Spišská Nová Ves	379		20				42			44
<b>Spolu</b>	<b>9 104</b>	<b>376</b>	<b>766</b>	<b>62</b>	<b>16</b>	<b>194</b>	<b>446</b>		<b>344</b>	<b>683</b>

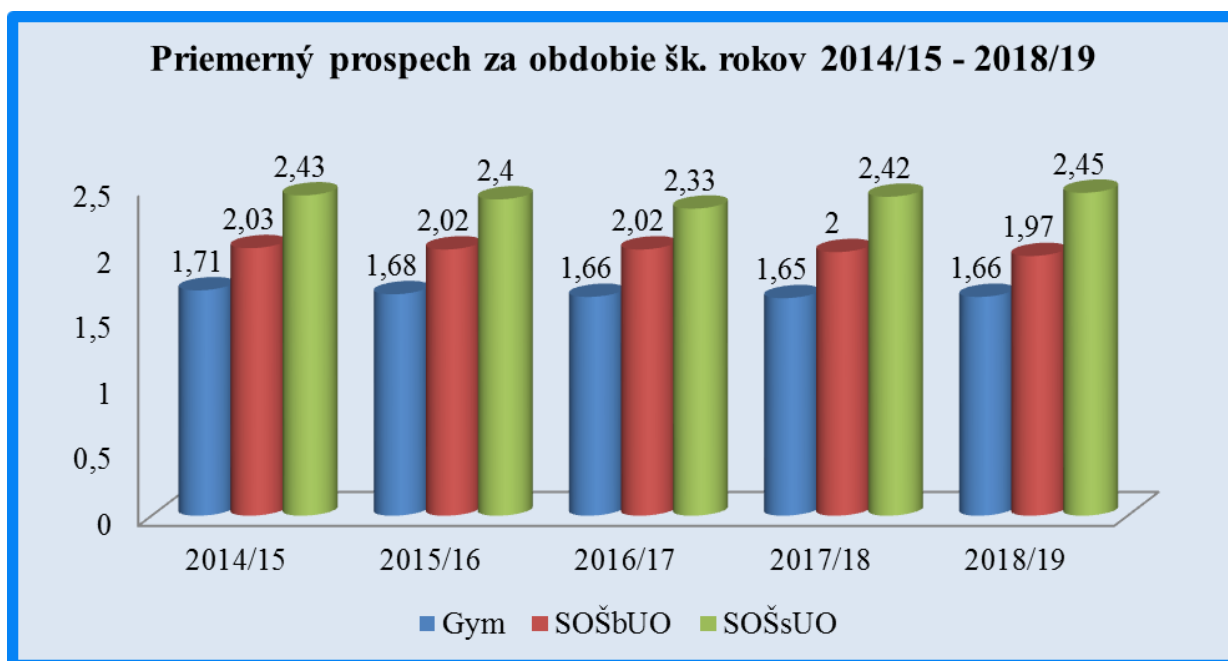
Tabuľka č. 4.2.2.2: Štatistika počtov žiakov v skupine škôl SOŠsUO v školskom roku 2018/2019 podľa jednotlivých stredných škôl

## 5. Výchovno-vzdelávací proces v stredných školách – prospech a dochádzka

### 5.1 Hodnotenie prospechu na stredných školách v zriaďovateľskej pôsobnosti KSK

Hodnotenie žiaka je nevyhnutná súčasť výchovno-vzdelávacieho procesu, ktorá má informatívnu, korekčnú a motivačnú funkciu. Pri celkovom hodnotení sa pri určovaní stupňa prospechu v jednotlivých predmetoch hodnotí kvalita vedomostí a zručností, ktorú žiak dosiahol na konci hodnotiaceho obdobia. V nasledujúcich tabuľkách a grafoch sú údaje o klasifikácii žiakov za školský rok 2018/2019 porovnávané s údajmi aj za predchádzajúce roky. Ako zdroj údajov sú použité podrobné výsledky klasifikácie k 31.08.2019 (včítane opravných skúšok neprospievajúcich žiakov a skúšok v náhradnom termíne neklasifikovaných žiakov) uvádzané v správach o stave a úrovni výchovno-vzdelávacieho procesu na jednotlivých typoch stredných škôl. Vychádzame z dĺžky štúdia a porovnáваме učebné a študijné odbory s rovnakou dĺžkou štúdia. Pri hodnotení sledujeme aj percento neprospievajúcich žiakov.

V grafe č. 5.1.1 je porovnanie za 5 školských rokov.



Graf č. 5.1.1:

Vývoj prospechu na školách v zriaďovateľskej pôsobnosti KSK v rokoch 2014/2015 až 2018/2019

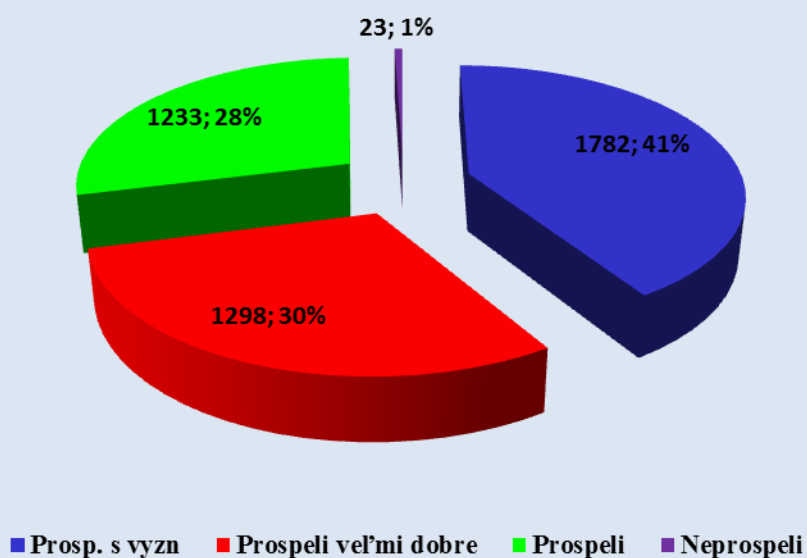
#### 5.1.1. Gymnázia

Gymnázium je všeobecne vzdelávajúca stredná škola, ktorá pripravuje žiakov v štvorročnom, päťročnom a osemročnom vzdelávacom programe na úrovni vyššieho sekundárneho vzdelávania. V zriaďovateľskej pôsobnosti KSK je 19 gymnázií s právnou subjektivitou a v dvoch prípadoch je gymnázium organizačnou zložkou spojenej školy (v Dobšinej a v Sečovciach).

Celkom na gymnáziách v zriaďovateľskej pôsobnosti KSK bolo klasifikovaných spolu 7216 žiakov, z toho 4336 bolo žiakov 4-ročného štúdia, 2184 žiakov 8-ročného štúdia a 706 žiakov 5-ročného štúdia.

Celkom na gymnáziách neprospelo spolu 28 žiakov, čo predstavuje 0,38%.

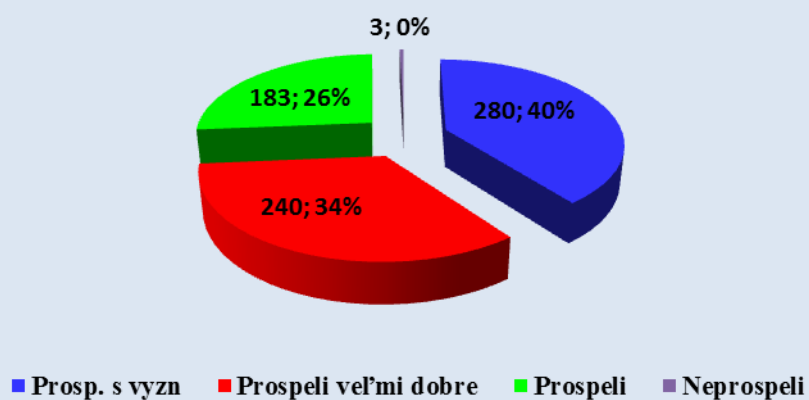
**Celkový prospěch žiakov na gymnáziách  
v šk. roku 2018/2019 -dĺžka štúdia 4 roky**



Graf č. 5.1.1.1:

Percentuálne zobrazenie prospechu u klasifikovaných žiakov na gymnáziách s dĺžkou štúdia 4 roky v školskom roku 2018/2019

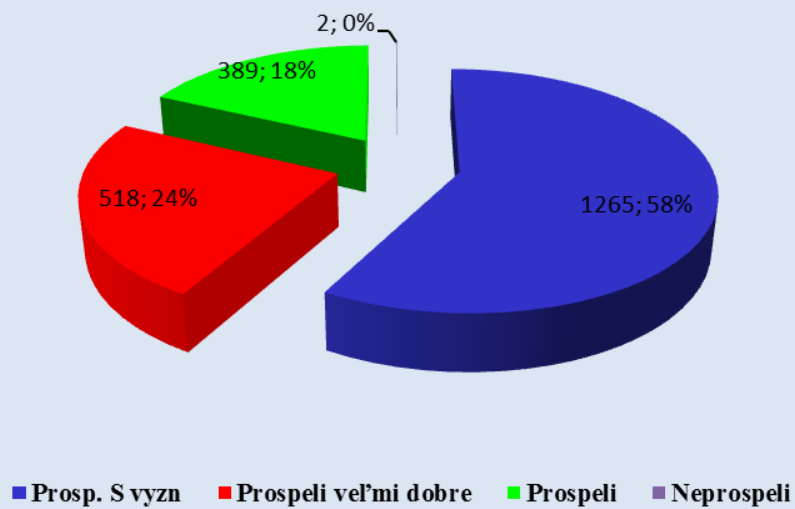
**Celkový prospěch žiakov na gymnáziách  
v šk. roku 2018/2019 - dĺžka štúdia 5 rokov**



Graf č. 5.1.1.2:

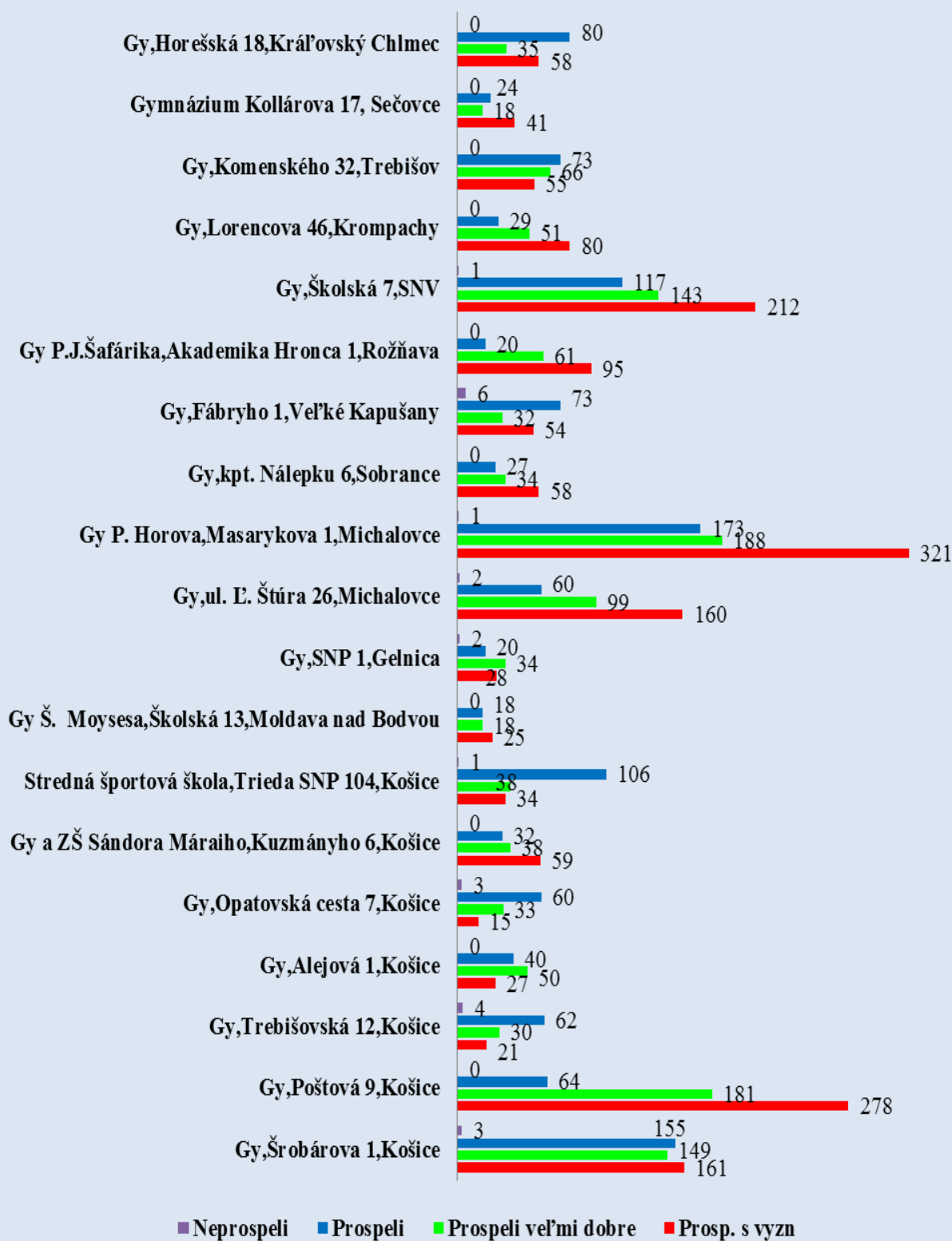
Percentuálne zobrazenie prospechu u klasifikovaných žiakov na gymnáziách s dĺžkou štúdia 5 rokov v školskom roku 2018/2019

**Celkový prospěch žiakov na gymnáziách v šk. roku 2018/2019  
-dĺžka štúdia 8 rokov**



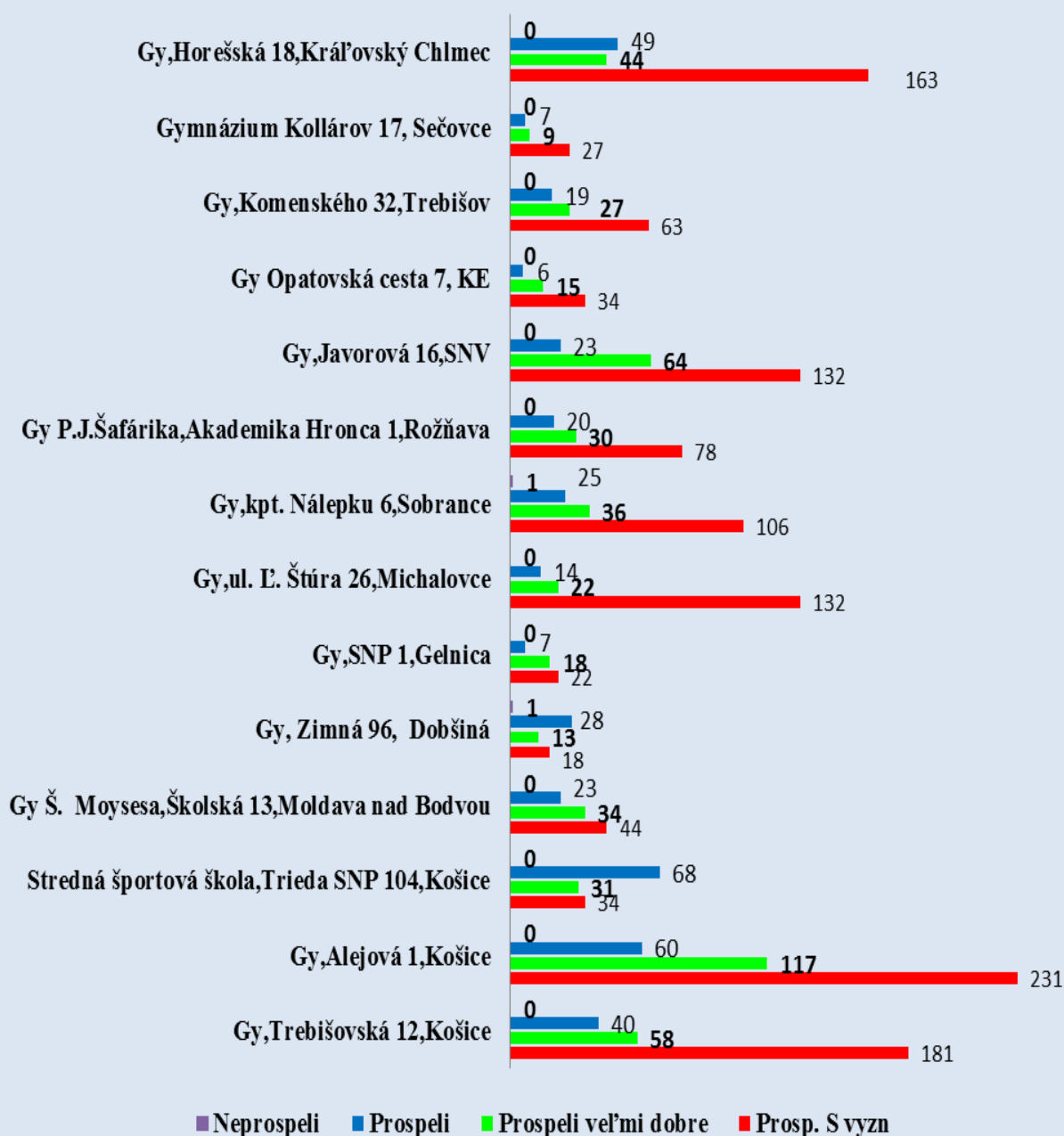
*Graf č. 5.1.1.3: Percentuálne zobrazenie prospěchu žiakov na gymnáziách s dĺžkou štúdia 8 rokov*

## Prospech žiakov na gymnáziách v šk. roku 2018/2019 - dĺžka štúdia 4 roky

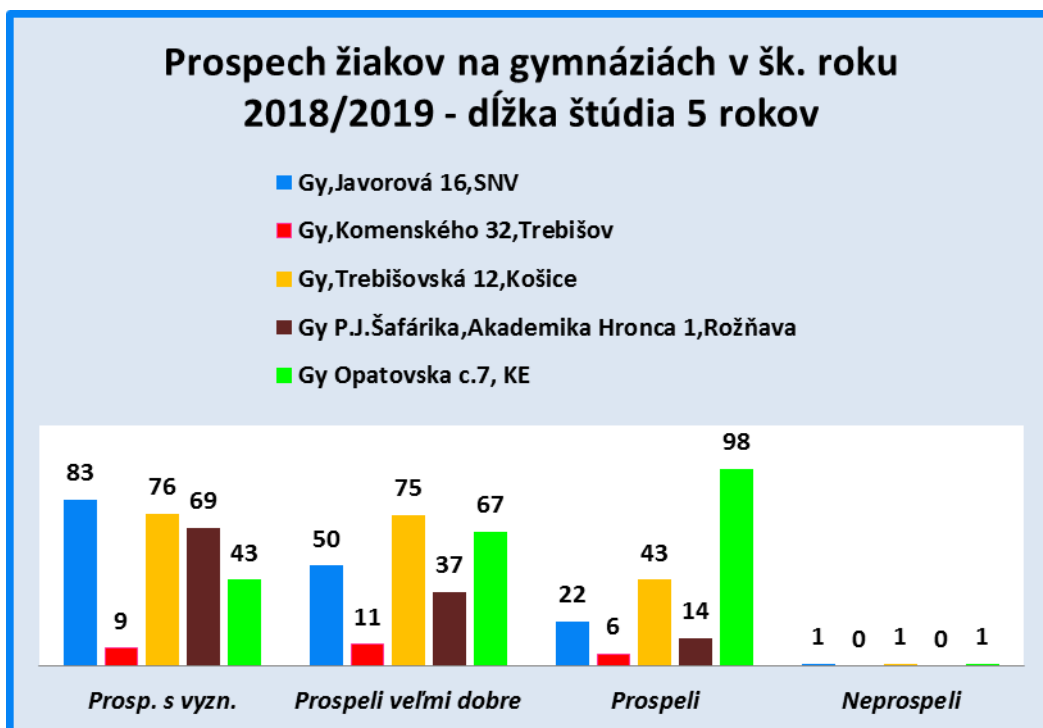


Graf č. 5.1.1.4: Prospech na gymnáziách v 4-ročných odboroch štúdia v školskom roku 2018/2019

## Prospech žiakov na gymnáziách v šk. roku 2018/2019 - dĺžka štúdia 8-rokov



Graf č. 5.1.1.5: Prospech na gymnáziách v 8-ročných odboroch štúdia v školskom roku 2018/2019



Graf č. 5.1.1.6: Prospech na gymnáziách v 5-ročných odboroch v školskom roku 2018/2019

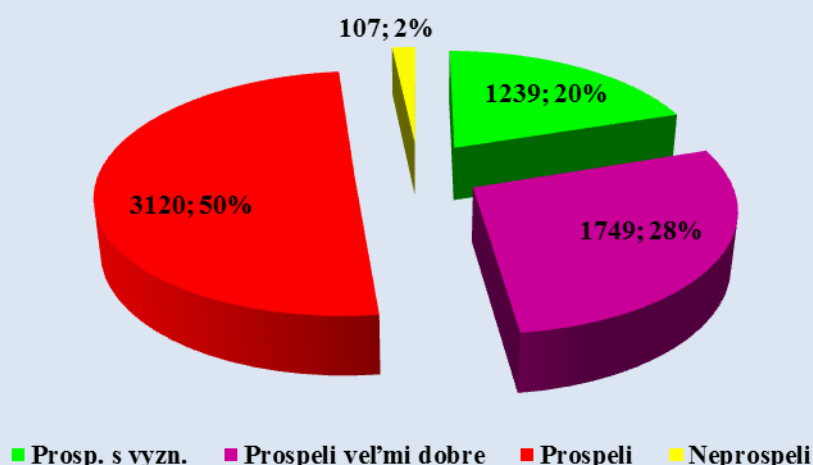
## 5.1.2 Stredné odborné školy

### 5.1.2.1 SOŠ bez učebných odborov (SOŠbUO)

V kapitole sú vyhodnotené školy, na ktorých sa vyučujú len študijné odbory a školy sú uvedené v tabuľke č. 4.2.1.2. Zvlášť sú vyhodnotené odbory s dĺžkou štúdia 4 roky, 5 rokov a 6 rokov. Celkom bolo v 4 - ročných odboroch bolo klasifikovaných spolu 6 215 žiakov, z toho neprospelo celkom 107 žiakov, čo predstavuje 1,72 % (v školskom roku 2017/18 to bolo 1,66 % - evidujeme zvýšenie počtu neprospievajúcich žiakov).

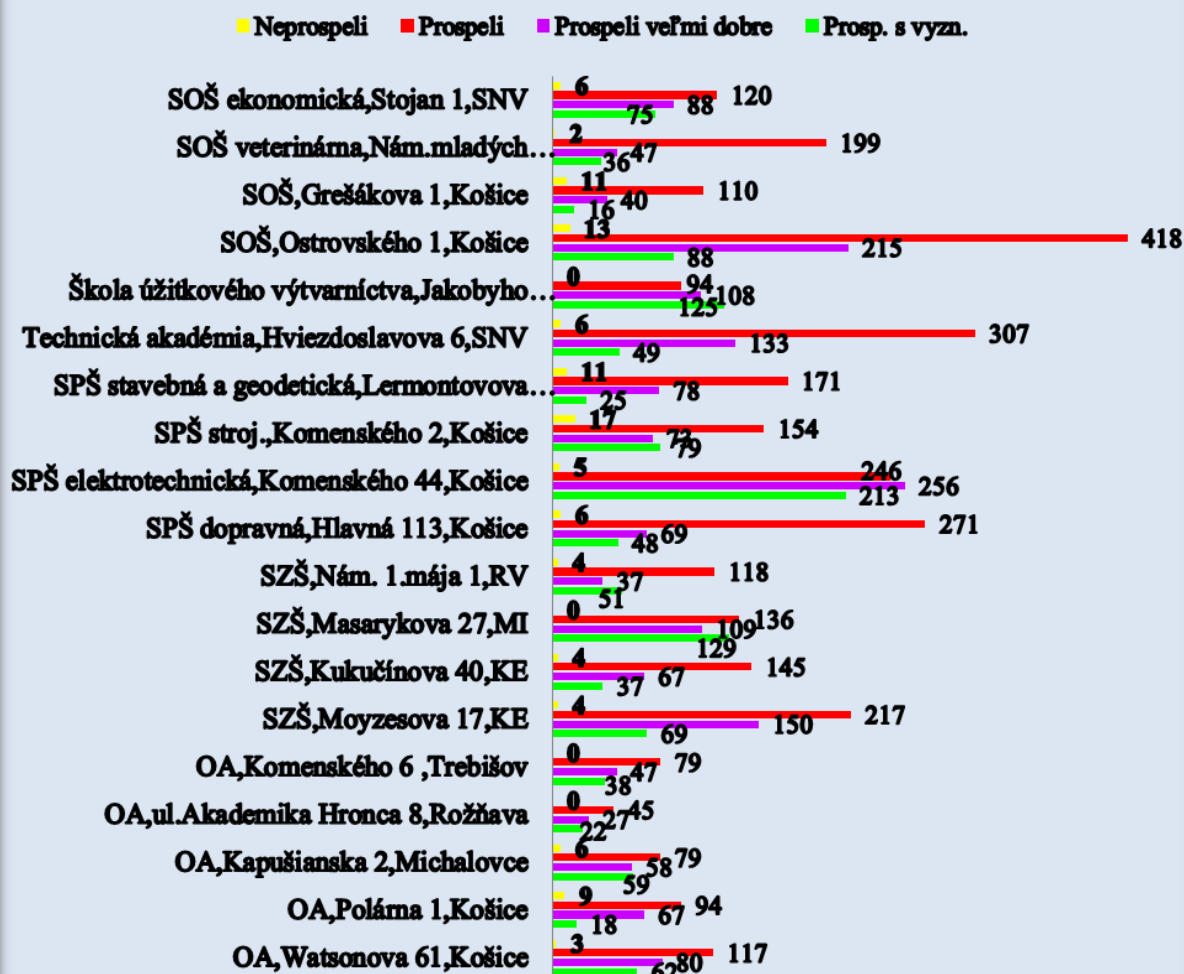


**Celkový prospch žiakov na ostatných SOŠ  
v šk. roku 2018/2019- dĺžka štúdia 4 roky**



Graf č. 5.1.2.1: *Prospch na SOŠbUO v 4-ročných odboroch štúdia v školskom roku 2018/2019*

**Prospch žiakov v ostatných SOŠ v šk. roku 2018/2019 - dĺžka štúdia 4 roky**

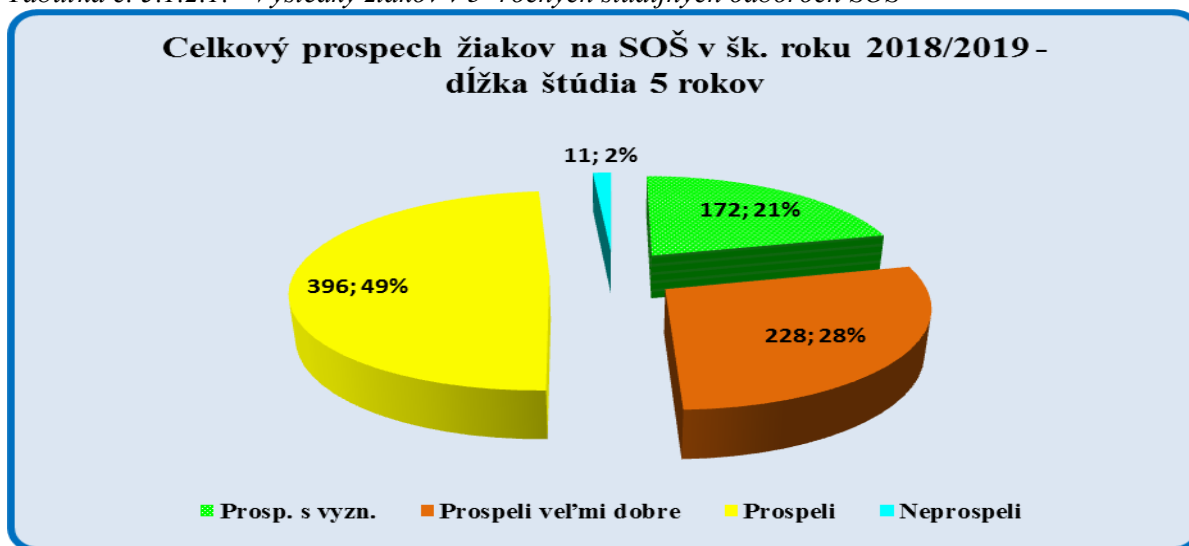


Graf č. 5.1.2.2: *Prospch na SOŠbUO v 4-ročných odboroch štúdia v školskom roku 2018/2019*

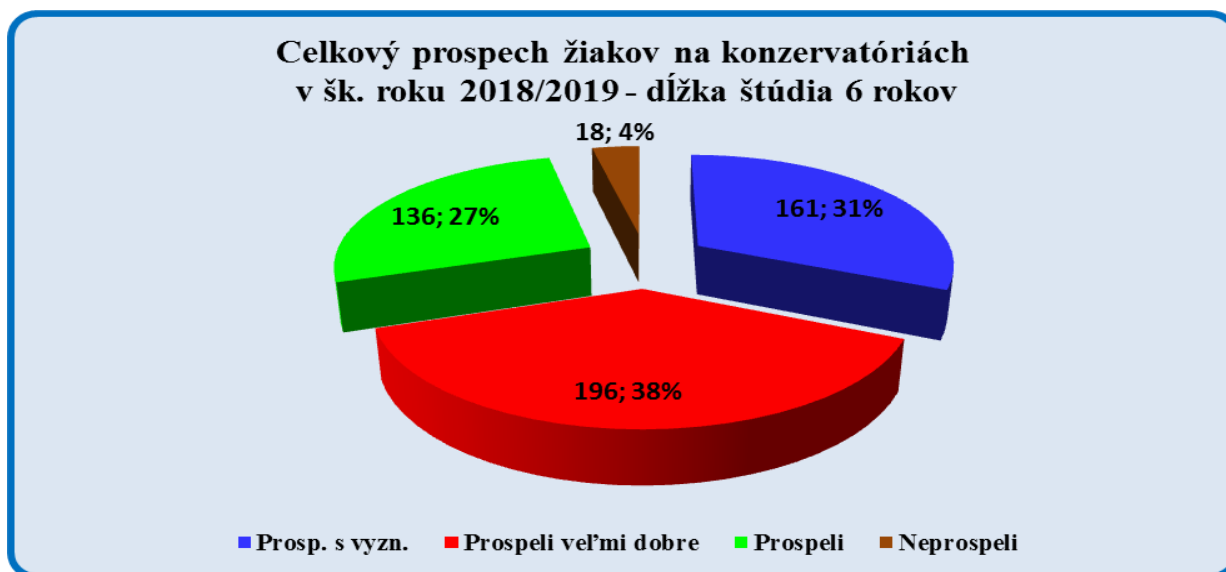
V tabuľke č. 5.1.2.1. sú výsledky prospechu žiakov na školách v študijných odboroch, v ktorých prebieha výchovno-vzdelávací proces 5 rokov, hotelová akadémia a obchodná akadémia v bilingválnej forme štúdia:

Študijné odbory s maturitou 5- ročné				
	Prosp. s vyzn	Prospeli veľmi dobre	Prospeli	Neprospeli
HA, Južná trieda 10, Košice	20	66	162	6
HA, Radničné námestie 1, SNV	28	48	73	3
OA, Rožňava	22	27	45	0
OA, Watsonova KE	87	79	70	2
SOŠ OaS, Rožňava	15	8	46	0
<b>Spolu</b>	<b>172</b>	<b>228</b>	<b>396</b>	<b>11</b>

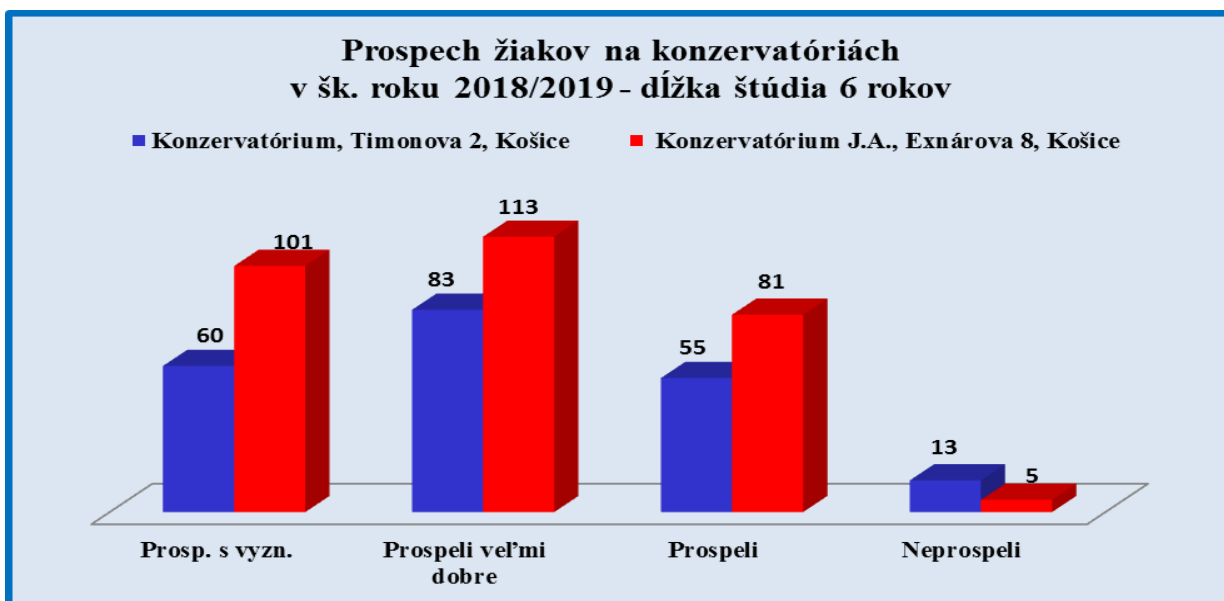
Tabuľka č. 5.1.2.1: Výsledky žiakov v 5- ročných študijných odboroch SOŠ



Graf č. 5.1.2.3: Celkový prospech žiakov 5-ročných študijných odboroch



Graf č. 5.1.2.4: Celkový prospech žiakov na konzervatóriách v šk. roku 2018/2019

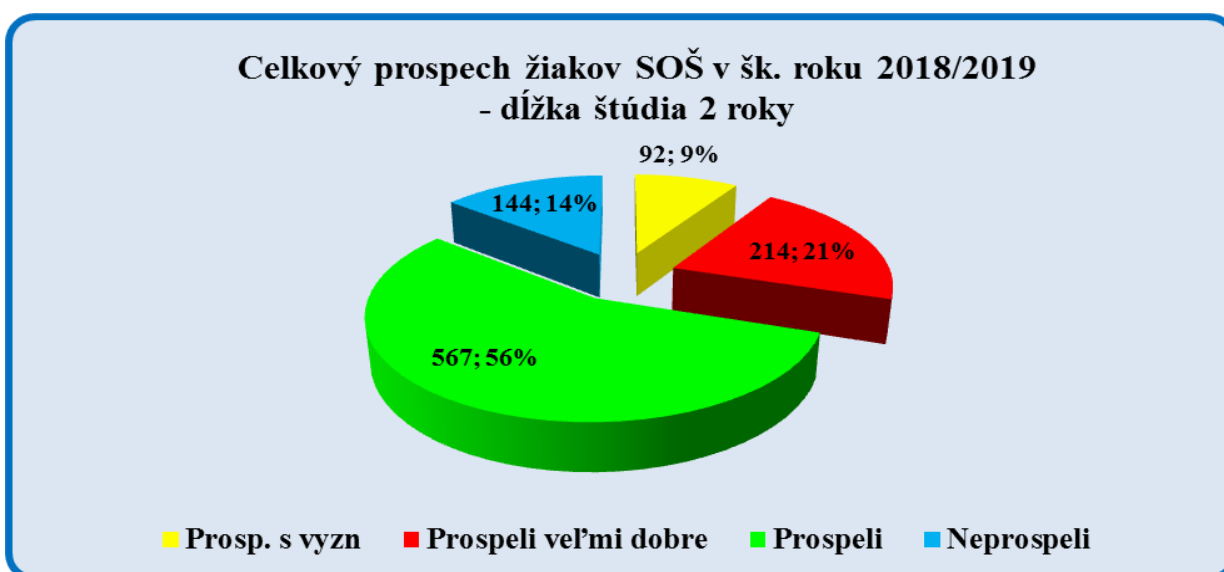


Graf č. 5.1.2.5: Prospech žiakov na konzervatóriách v šk. roku 2018/2019.

#### 5.1.2.2 Stredné odborné školy, na ktorých sa vyučujú študijné a učebné odbory (SOŠsUO)

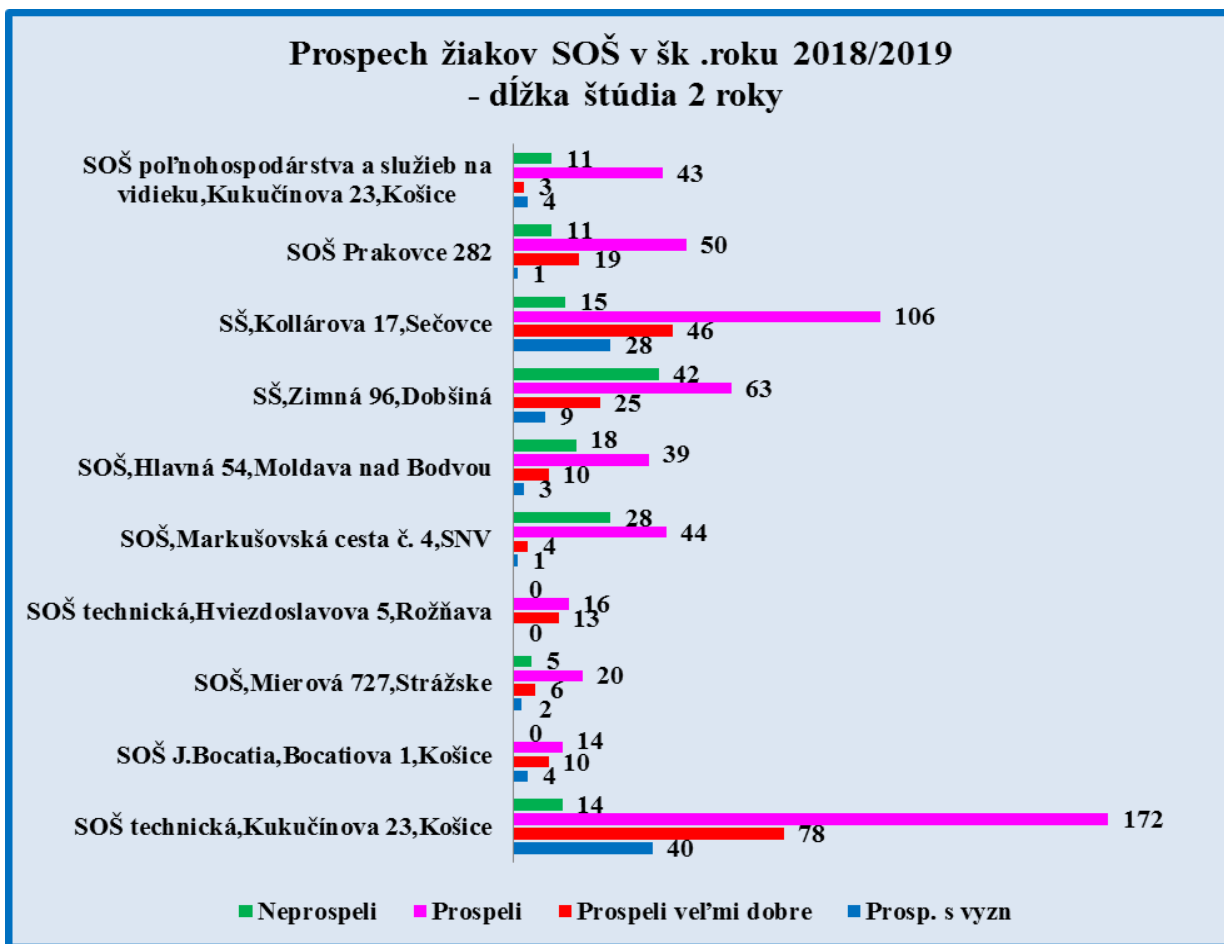
V tejto skupine škôl je porovnávaný prospech u SOŠ, ktoré majú zaradené v sieti učebné odbory 2-ročné a 3-ročné a študijné odbory 4-ročné. Zoznam je uvedený v tabuľke č. 4.2.2.2. Dvojočné odbory sú určené pre žiakov končiacich v nižších ročníkoch základných škôl ako v 9-tom ročníku, stredné školy umožňujú týmto žiakom počas 1. roku štúdia ukončiť vzdelanie poskytované ZŠ a následne pokračovať v 3-ročnom odbore. Do 3-ročných a 4-ročných odborov štúdia môžu nastúpiť žiaci len s ukončeným základným vzdelaním.

V 2-ročných odboroch spolu bolo klasifikovaných 1 017 žiakov. Z celkového počtu žiakov neprospelo celkom 144 (v roku 2017/2018 to bolo 176 žiakov), čo predstavuje 14,15 %. Najviac žiakov neprospelo na Spojenej škole v Dobšinej (org. zložke SOŠ) - 42 žiakov, čo predstavuje tretinu z počtu žiakov v dvojočných odboroch tejto školy.



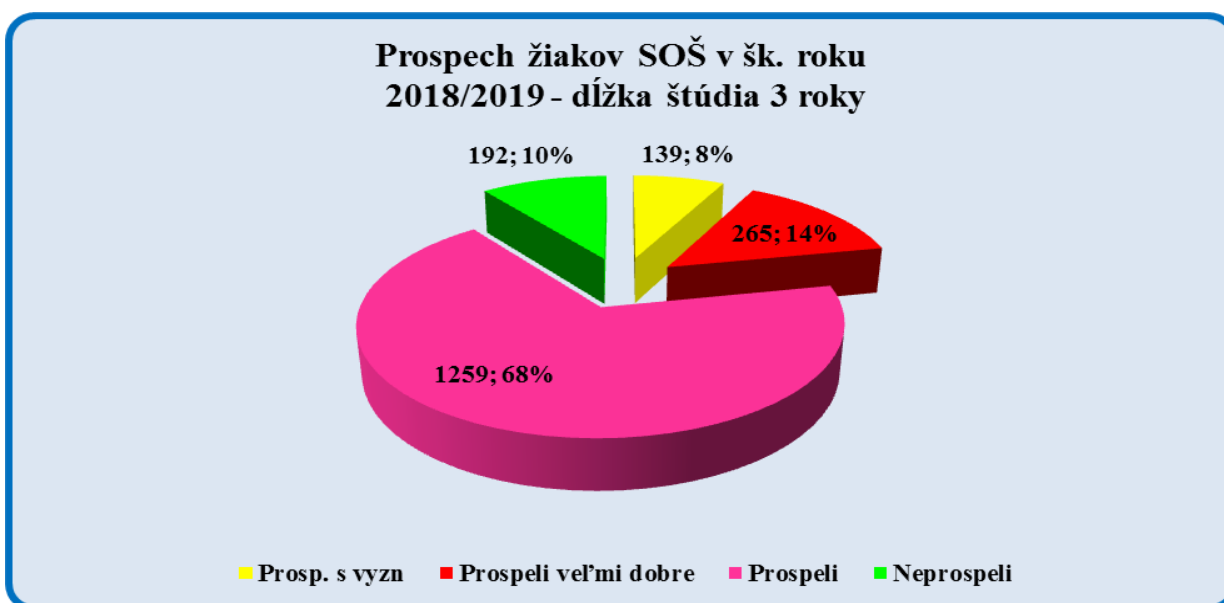
Graf č. 5.1.2.6.:

Percentuálne zobrazenie prospechu žiakov na SOŠsUO v 2-ročných odboroch v školskom roku 2018/2019



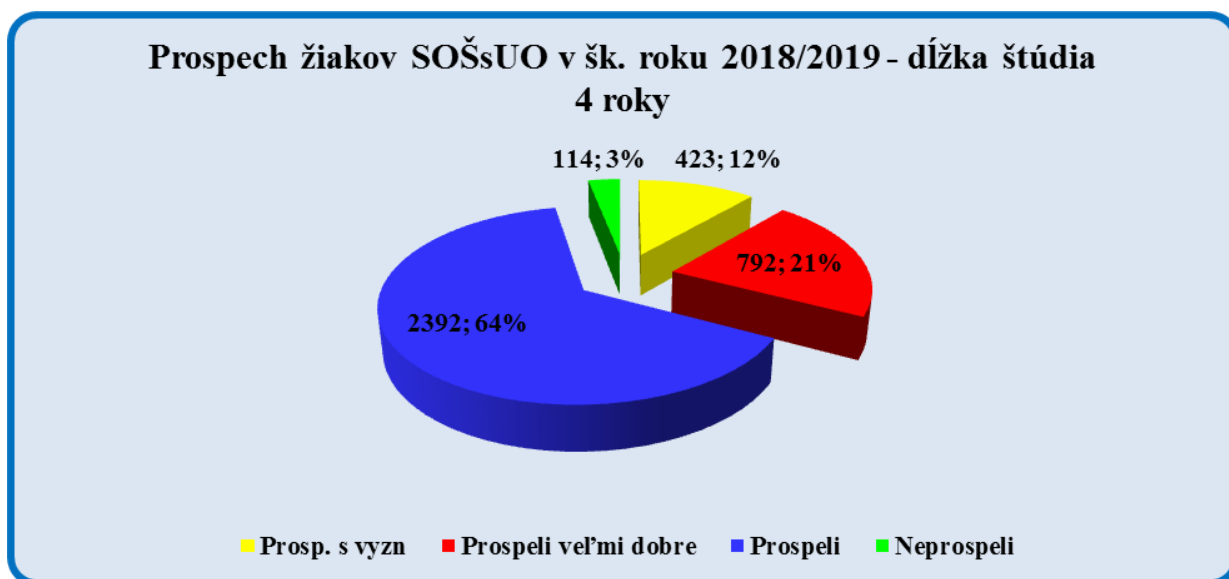
Graf č. 5.1.2.7: Prospech žiakov v 2 - ročných odboroch v SOŠsUO v školskom roku 2018/2019

V odboroch s dĺžkou štúdia 3 roky bolo hodnotených celkom 1 855 žiakov. Celkom neprospelo 192 žiakov, čo predstavuje celkom 10,35 %. Najviac neprosievajúcich bolo na SOŠ v Prakovciach - 40 žiakov, čo predstavuje 42,55 % z počtu žiakov školy v 3-ročných odboroch (graf č. 5.1.2.9).



Graf č. 5.1.2.8: Percentuálne zobrazenie prospechu žiakov v 3-ročných odboroch v SOŠ v školskom roku 2018/2019

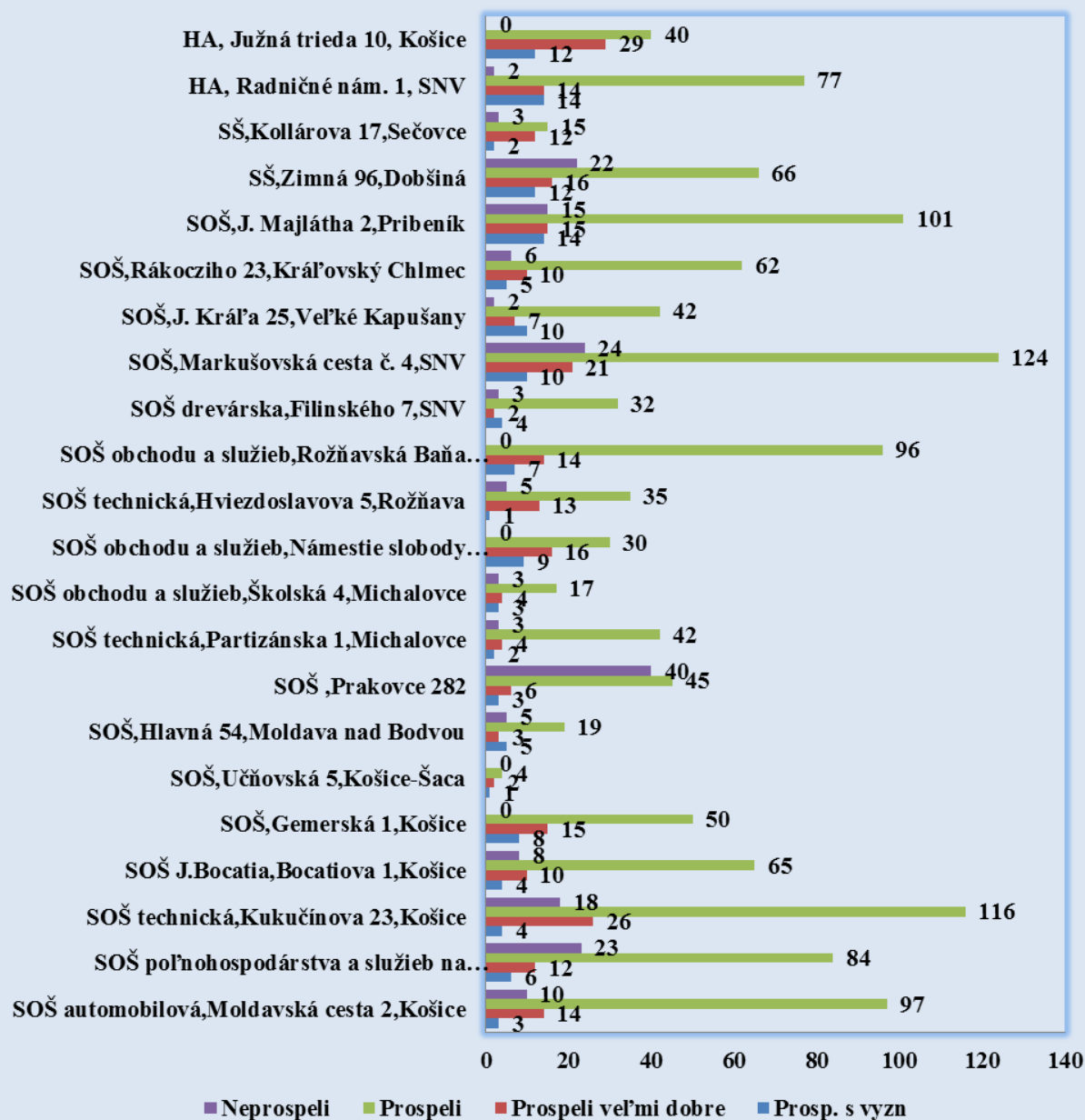
V odboroch s dĺžkou štúdia 4 roky bolo hodnotených spolu 3 721 žiakov. Celkom nepropelo 114 žiakov, čo predstavuje spolu 3,1 %. Najviac žiakov nepropelo na SOŠ obchodu a služieb v Michalovciach (spolu 21 žiakov, čo predstavuje celkom 5,15%, graf č. 5.1.2.11).



Graf č. 5.1.2.9:

Percentuálne zobrazenie prospechu žiakov v 4-ročných odboroch v SOŠ v školskom roku 2018/2019

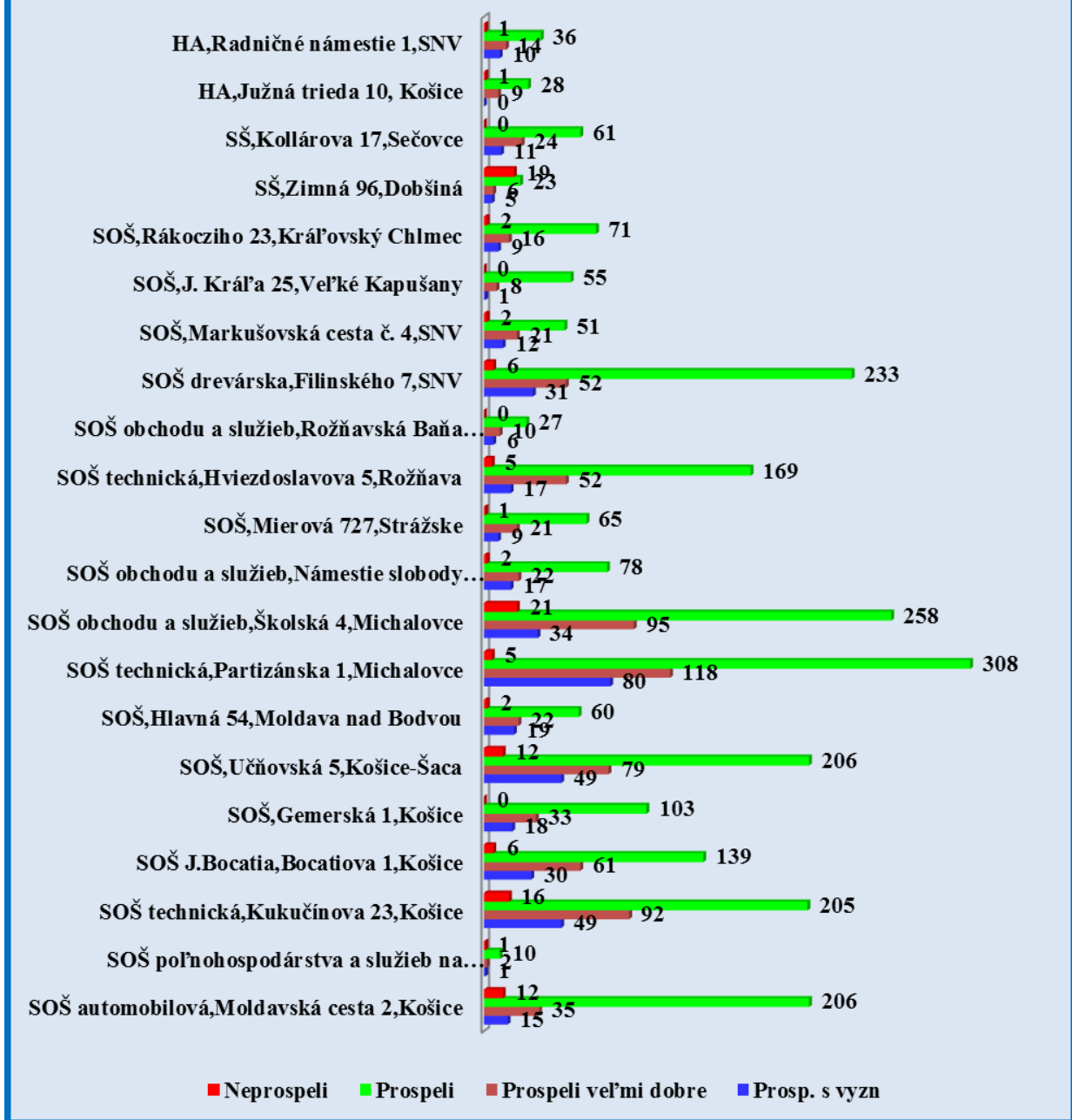
### Prospech žiakov SOŠ v šk. roku 2018/2019 - dĺžka štúdia 3 roky



Graf č. 5.1.2.10:

Prospech žiakov v 3-ročných odboroch v SOŠ v školskom roku 2018/2019

**Prospech žiakov na SOŠsUO v šk. roku 2018/2019 - dĺžka štúdia 4 roky**

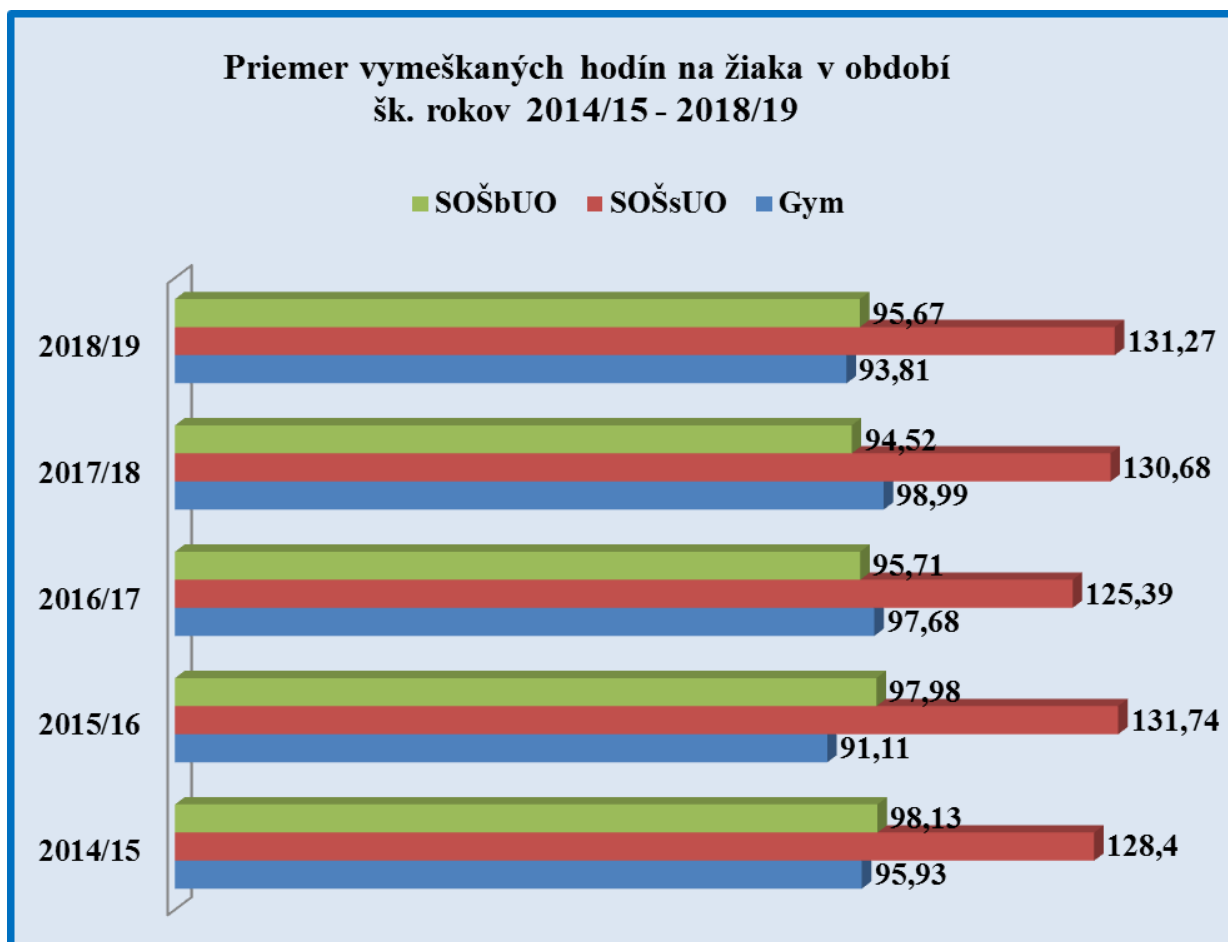


Graf č. 5.1.2.11:

Prospech žiakov na jednotlivých SOŠsUO v školskom roku 2018/2019 v odboroch s dĺžkou štúdia 4 roky

## 5.2 Hodnotenie dochádzky žiakov na stredných školách v zriaďovateľskej pôsobnosti KSK.

Pri spracovaní dochádzky žiakov na stredných školách sme sledovali počty ospravedlnených a neospravedlnených hodín na žiaka za školu a porovnávali ich medzi jednotlivými skupinami škôl. Zároveň sledujeme dochádzku a porovnáваме jej vývoj v priebehu 5 školských rokov.

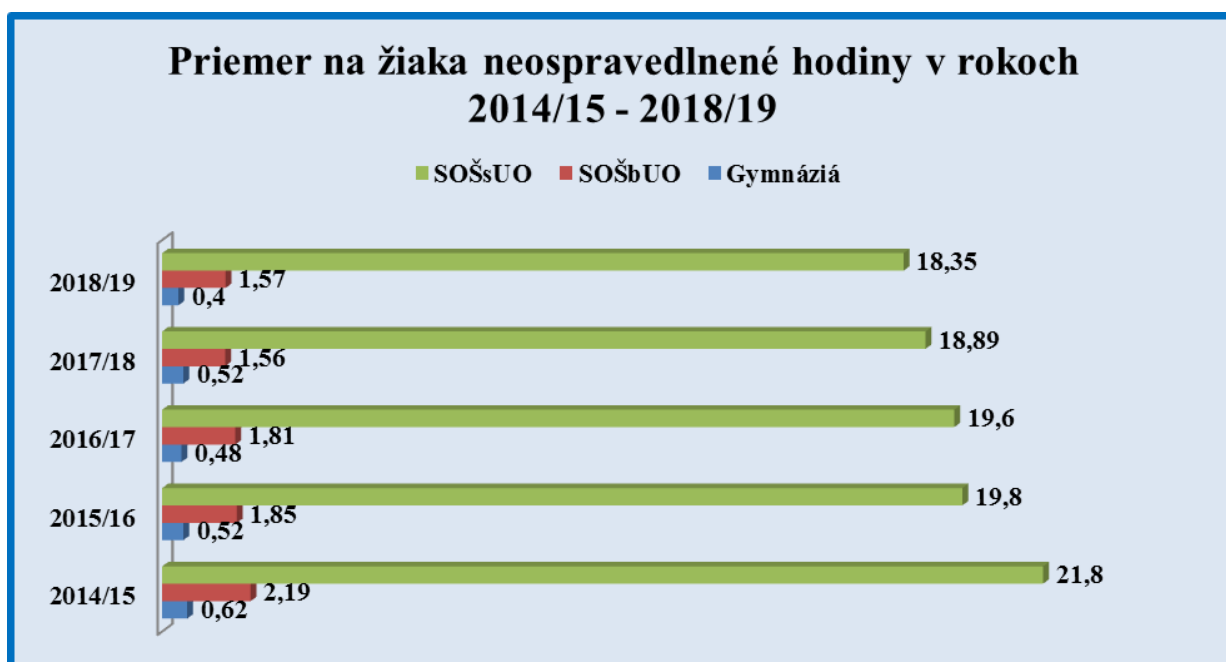


*Graf č. 5.2.1:*

*Priemerný počet vymeškaných hodín na žiaka v rokoch 2014/2015 až 2018/2019*

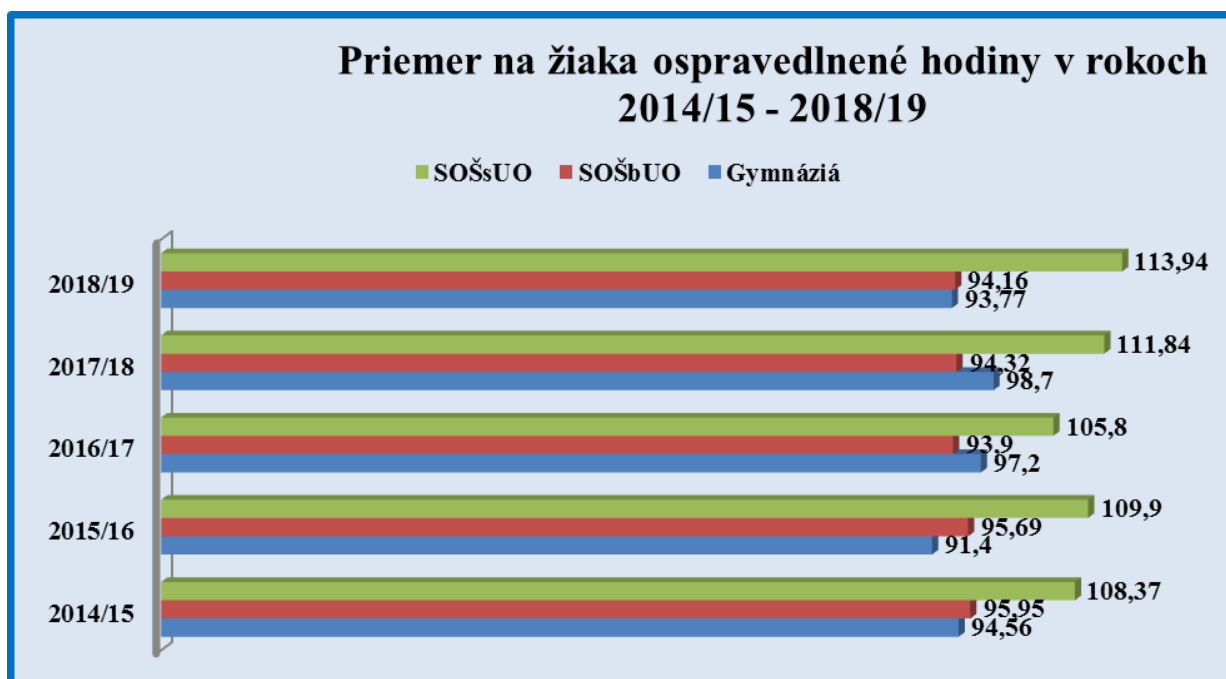
Z uvedeného grafu č.5.2.1 je vidieť, že dochádzka z dlhodobého hľadiska v priebehu 5 školských rokov nevykazuje rozdiely významného charakteru. Porovnateľne sú gymnázia a SOŠ bez učebných odborov. U stredných odborných škôl s učebnými odbormi je výrazne horšia (cca o 30 %).





Graf č. 5.2.2:

Priemerný počet neospravedlnených vymeškaných hodín na žiaka v rokoch 2014/2015 až 2018/2019



Graf č. 5.2.3:

Priemerný počet ospravedlnených vymeškaných hodín na žiaka v rokoch 2014/2015 až 2018/2019

### 5.2.1 Dochádzka na gymnáziách

V tabuľkách uvádzame vývoj počtu ospravedlnených a neospravedlnených hodín na žiaka v priebehu 4 školských rokov na gymnáziách KSK.

Najlepší priemer v ospravedlnených hodinách v šk. roku 2018/2019 je na Gymnázium P. J. Šafárika v Rožňave (žltá farba) a najhorší priemer na Gymnázium S. Máraiho, Kuzmányho 6, Košice (ružová farba).

Ospravedlnená dochádzka na žiaka				
Gymnázium	2015/2016	2016/2017	2017/2018	2018/2019
Gy, Šrobárova 1, Košice	85,55	97,60	108,51	96,93
Gy, Poštová 9, Košice	86,87	93,02	95,09	101,53
Gy, Trebišovská 12, Košice	63,99	66,35	67,29	67,99
Gy, Alejová 1, Košice	80,95	82,88	82,2	83,1
Gy, Opatovská cesta 7, Košice	111,04	114,89	107,44	99,42
Gy a ZŠ Sándora Máraiho, Kuzmányho 6, Košice	115,38	125,2	122,1	121,4
Stredná športová škola, Trieda SNP 104, Košice	87,55	88,86	96,02	98,4
Gy Š. Moyses, Školská 13, Moldava nad Bodvou	104,02	112,61	120,46	112,12
Gy, SNP 1, Gelnica	109,34	107,25	105,42	103,5
Gy, ul. L. Štúra 26, Michalovce	84,13	90,34	91,86	91,92
Gy P. Horova, Masarykova 1, Michalovce	115,61	114,62	120,84	112,08
Gy, kpt. Nálepku 6, Sobrance	80,65	93,38	106,08	100,93
Gy, Fábryho 1, Veľké Kapušany	88,63	91,92	107,02	114,33
Gy P.J. Šafárika, Akademia Hronca 1, Rožňava	46,86	47,79	45,99	49,16
Gy, Javorová 16, SNV	100,69	97,66	115,08	103,1
Gy, Školská 7, SNV	92,51	49,93	57,55	49,84
Gy, Lorencova 46, Krompachy	92,57	100,87	86,67	72,22
Gy, Komenského 32, Trebišov	82,16	85,32	81,33	78,99
Gy, Horešská 18, Kráľovský Chlmec	92,25	94,8	87,66	87,67
Gy, Kollárova 17, Sečovce	92,3	120,7	92,89	103,5
Gy, Zimná 96, Dobšiná	115,91	115,38	117,29	120,98
<b>PRIEMER</b>	<b>91,86</b>	<b>94,83</b>	<b>95,94</b>	<b>93,77</b>

Tabuľka č. 5.2.1.1

Priemerná ospravedlnená dochádzka na žiaka gymnázia v školskom roku 2015/2016 až 2018/2019

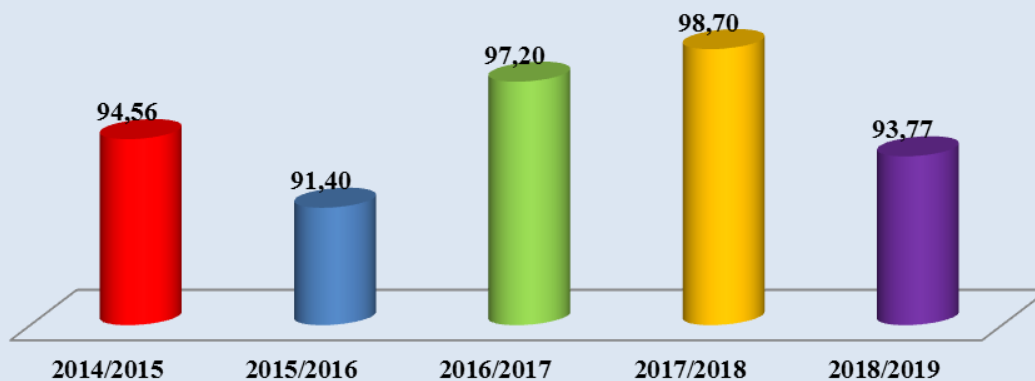
Najnižší priemer v neospravedlnených hodinách v šk. roku 2018/2019 je na Gymnáziu v Moldave nad Bodvou (žltá farba) a najvyšší priemer na Gymnáziu Opatovská cesta 7, Košice (ružová farba).

<b>Neospravedlnená dochádzka na žiaka</b>				
<b>Gymnázium</b>	<b>2015/2016</b>	<b>2016/2017</b>	<b>2017/2018</b>	<b>2018/2019</b>
Gy, Šrobárova 1, Košice	0,24	0,13	0,13	0,33
Gy, Poštová 9, Košice	0,19	0,10	0,06	0,07
Gy, Trebišovská 12, Košice	0,44	0,38	1,12	0,86
Gy, Alejová 1, Košice	0,15	0,16	0,13	0,2
Gy, Opatovská cesta 7, Košice	2,39	3,18	1,47	1,17
Gy a ZŠ Sándora Máraiho, Kuzmányho 6, Košice	0,84	0,36	0,31	0,15
Stredná športová škola, Trieda SNP 104, Košice	1,19	0,86	1,25	1,03
Gy Š. Moyses, Školská 13, MnB	0,05	0,04	0,77	0,01
Gy, SNP 1, Gelnica	0,3	0,21	0,02	0,45
Gy, ul. L. Štúra 26, Michalovce	0,36	0,19	0,24	0,28
Gy P. Horova, Masarykova 1, Michalovce	0,35	0,54	0,44	0,36
Gy, kpt. Nálepku 6, Sobrance	0,05	0,08	0,23	0,09
Gy, Fábryho 1, Veľké Kapušany	0,91	0,97	1,36	0,87
Gy P.J. Šafárika, Akademia Hronca 1, Rožňava	0,06	0,09	0,04	0,02
Gy, Javorová 16, SNV	0,39	0,66	0,69	0,4
Gy, Školská 7, SNV	0,44	0,48	0,21	0,34
Gy, Lorencova 46, Krompachy	0,28	0,26	0,21	0,26
Gy, Komenského 32, Trebišov	0,29	0,108	0,69	0,08
Gy, Horešská 18, Kráľovský Chlmec	0,57	0,47	0,45	0,42
Gy, Kollárova 17, Sečovce	0,94	0,48	0,8	0,42
Gy, Zimná 96, Dobšiná	0,66	0,34	0,07	0,68
<b>PRIEMER</b>	<b>0,52</b>	<b>0,48</b>	<b>0,52</b>	<b>0,40</b>

Tabuľka č. 5.2.1.2:

Priemerná neospravedlnená dochádzka na žiaka gymnázia v školskom roku 2015/2016 až 2018/2019

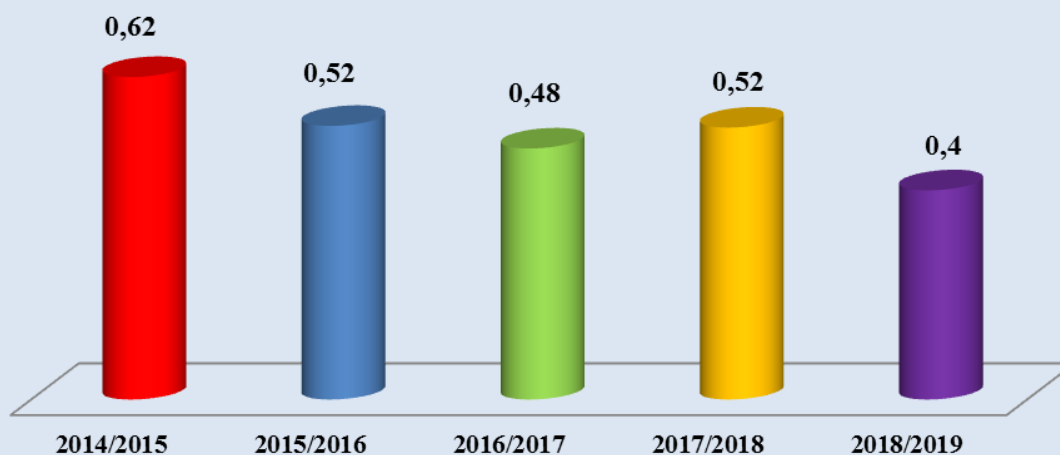
### Priemerný počet ospravedlnených vymeškaných hodín na žiaka na gymnáziách 2014/15 - 2018/19



Graf č. 5.2.1.1:

Vývoj priemernej ospravedlnenej dochádzky na gymnáziách v rokoch 2014/2015 až 2018/2019

### Priemerný počet neospravedlnených vymeškaných hodín na žiaka na gymnáziách 2014/15 - 2018/19

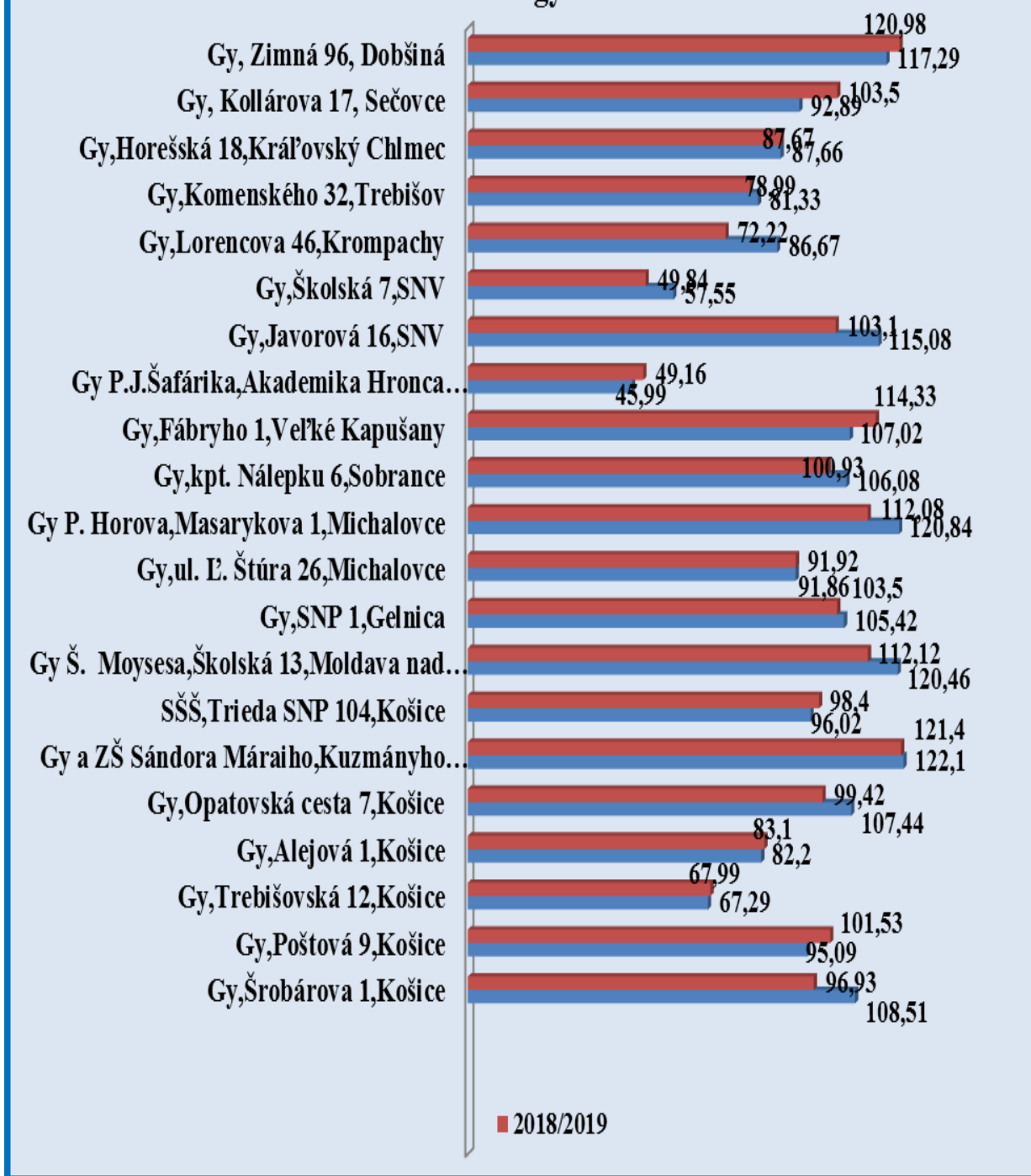


Graf č. 5.2.1.2:

Vývoj priemernej neospravedlnenej dochádzky na gymnáziách v rokoch 2014/2015 až 2018/2019

Pri podrobnom sledovaní vývoja v grafe 5.2.1.3 medzi gymnázia s najlepšou dochádzkou žiakov do školy patrí Gymnázium v Rožňave a Gymnázium na Školskej 7 v Spišskej Novej Vsi. Vzhľadom na to, že tieto výsledky sú dlhodobé (sledovaných posledných 5 rokov) pravdepodobne pôjde o nastavené transparentné pravidlá dochádzania do školy, ktoré vedú žiakov skôr k dodržiavaniu nastavených pravidiel. Obdobie 5 rokov je dostatočne dlhé, aby sme vylúčili iný vplyv.

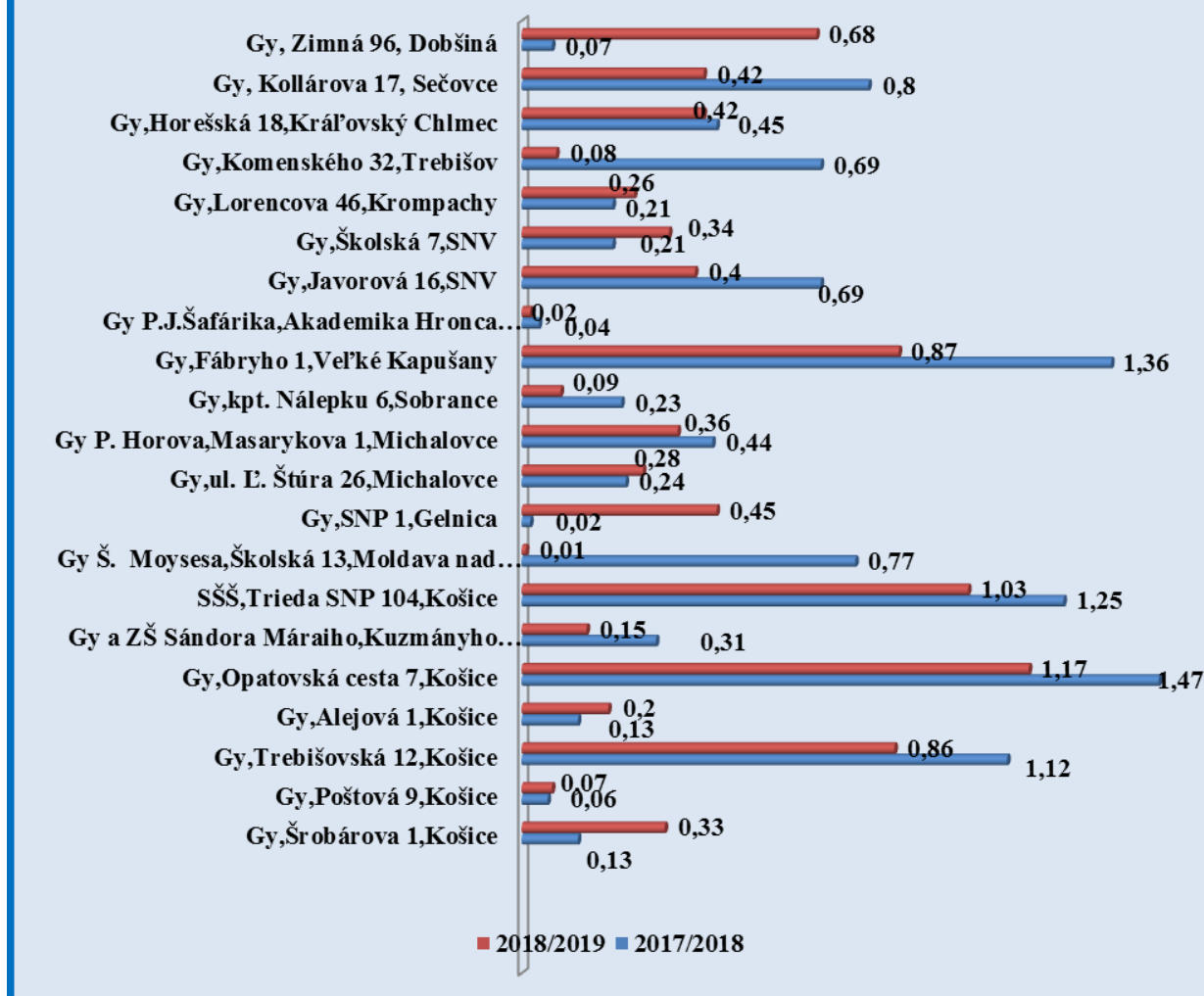
### Priemerný počet ospravedlnených vymeškaných hodín na žiaka na gymnáziách 2017/18 - 2018/19



Graf č. 5.2.1.3:

Priemerný počet ospravedlnených hodín na žiaka v školskom roku 2017/2018 a 2018/2019 na gymnáziách

### Priemerný počet neospravedlnených vymeškaných hodín na žiaka na gymnáziách v šk. rokoch 2017/18 - 2018/19

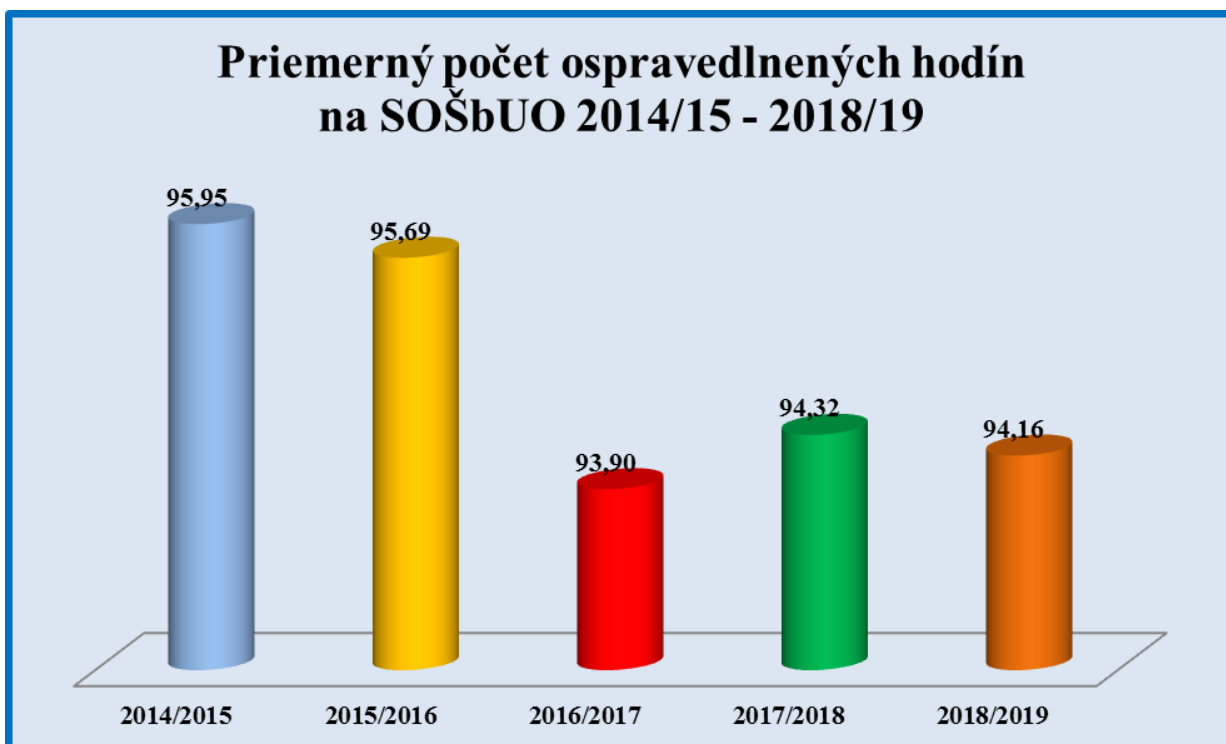


Graf č. 5.2.1.4:

Priemerný počet neospravedlnených hodín na žiaka v školskom roku 2017/2018 a 2018/2019 na gymnáziách

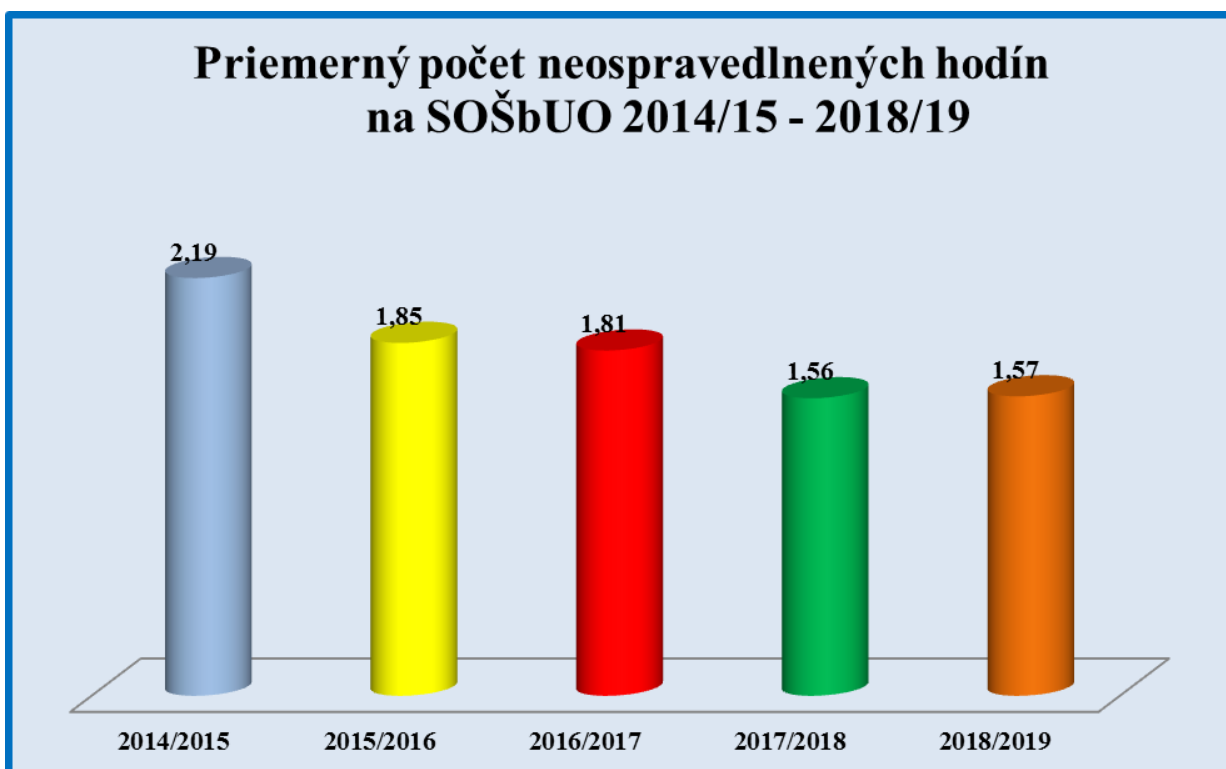
### 5.2.2 Dochádzka na SOŠbUO

Vývoj dochádzky na SOŠ bez učebných odborov uvádzame opäť v tabuľkách a grafoch z dôvodu názornosti. Uvádzame súbor spracovaných údajov zo správ riaditeľov SŠ v zriaďovateľskej pôsobnosti KSK.



Graf č. 5.2.2.1

Priemerný počet ospravedlnených hodín na 1 žiaka na SOŠbUO v rokoch 2014/2015 až 2018/2018



Graf č. 5.2.2.2

Priemerný počet neospravedlnených hodín na 1 žiaka na SOŠbUO v rokoch 2014/2015 až 2018/2018

Najlepšia dochádzka a najhoršia dochádzka v tabuľkách v danom školskom roku je farebne odlíšená (žltá – škola s najlepšou dochádzkou a ružová – škola s najhoršou dochádzkou).

<b>Dochádzka - počet ospravedlnených hodín na žiaka na SOŠbUO</b>				
<b>Škola</b>	<b>Školské roky</b>			
	<b>2015/2016</b>	<b>2016/2017</b>	<b>2017/2018</b>	<b>2018/2019</b>
SPŠ dopravná, Hlavná 113, Košice	128,07	124,10	113,70	114,91
SPŠ elektrotechnická, Komenského 44, Košice	99,26	98,51	98,64	89,92
SPŠ strojnícka, Komenského 2, Košice	135,12	125,23	145,35	138,74
SPŠ stavebná a geodetická, Lermontovova 1, Košice	111,95	101,5	97	106,44
Technická akadémia, Hviezdoslavova 6, SNV	61,49	66,71	62,59	61,66
SZŠ, Moyzesova 17, Košice	84,29	86,48	88,31	87,23
SZŠ, Kukučínova 40, Košice	95,31	94,58	86,40	96,55
SZŠ, Masarykova, Michalovce	86,91	85,57	86,52	94,08
SZŠ, Nám. 1.mája 1, Rožňava	50,53	54,70	55,90	65,10
OA, Watsonova 61, Košice	119,54	124,57	134,18	132,63
OA, Polárna 1, Košice	129,37	100,9	125	120,4
OA, Kapušianska 2, Michalovce	125,33	109,78	98,94	97,59
OA, ul. Akademika Hronca 8, Rožňava	107,42	99,38	100,87	95,80
OA, Komenského 6 , Trebišov	115,60	113,09	99,91	96,20
Konzervatórium, Timonova, Košice	39,47	36,82	40,15	47,32
Konzervatórium JA, Exnárova, Košice	12,35	11,89	17,19	21,50
Škola úžitkového výtvarníctva, Jakobyho 15, Košice	114,37	169,31	157,4	153,25
SOŠ, Ostrovskeho 1, Košice	72,02	63,69	70,95	75,31
SOŠ, Grešákova 1, Košice	54,22	50,47	54,54	52,43
SOŠ veterinárna, Nám. mladých poľnohospodárov 2, Košice - Barca	157,15	138,73	121,49	117,36
SOŠ ekonomická, Stojan 1, SNV	109,80	115,8	125,7	112,9
<b>PRIEMER</b>	<b>95,69</b>	<b>93,9</b>	<b>94,32</b>	<b>94,16</b>

Tabuľka č. 5.2.2.1:

Priemerná ospravedlnená dochádzka na žiaka SOŠbUO v školskom roku 2015/2016 až 2018/2019

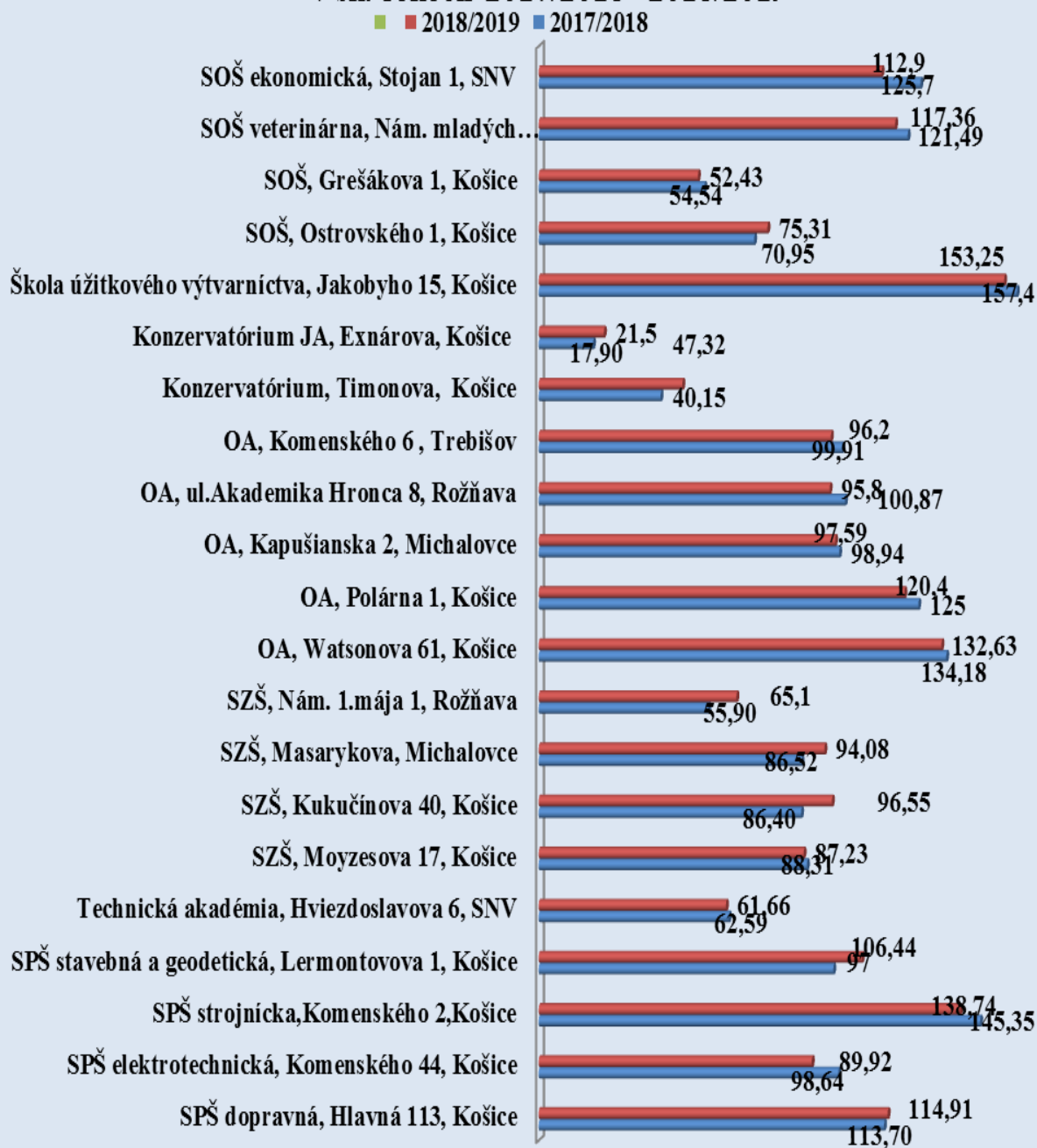


<b>Dochádzka - počet neospravedlnených hodín na SOŠbUO</b>				
<b>Škola</b>	<b>Školské roky</b>			
	<b>2015/2016</b>	<b>2016/2017</b>	<b>2017/2018</b>	<b>2018/2019</b>
SPŠ dopravná, Hlavná 113, Košice	6,74	4,86	4,30	4,64
SPŠ elektrotechnická, Komenského 44, Košice	1,97	1,21	1,3	1,12
SPŠ strojnícka, Komenského 2, Košice	1,12	3,49	1,9	1,55
SPŠ stavebná a geodetická, Lermontovova 1, Košice	2,15	2,2	1,9	3,22
Technická akadémia, Hviezdoslavova 6, SNV	1,35	1,6	1,99	0,75
SZŠ, Moyzesova 17, Košice	0,50	0,29	0,45	0,37
SZŠ, Kukučínova 40, Košice	1,38	1,44	0,93	0,81
SZŠ, Masarykova, Michalovce	0,11	0,15	0,06	0,12
SZŠ, Nám. 1.mája 1, Rožňava	4,40	3,10	3,30	3,08
OA, Watsonova 61, Košice	0,74	1,96	0,95	0,86
OA, Polárna 1, Košice	4,09	1,74	2,3	2,6
OA, Kapušianska 2, Michalovce	0,94	0,86	1,15	1,06
OA, ul. Akadematika Hronca 8, Rožňava	1,17	0,81	0,72	0,34
OA, Komenského 6, Trebišov	0,29	0,25	0,15	0,65
Konzervatórium, Timonova, Košice	0,51	0,91	0,49	0,25
Konzervatórium JA, Exnárova, Košice	1,56	1,42	1,02	0,55
Škola úžitkového výtvarníctva, Jakobyho 15, Košice	2,28	3,32	1,51	2,69
SOŠ, Ostrovského 1, Košice	1,86	0,58	2,09	1,85
SOŠ, Grešákova 1, Košice	1,30	1,88	1,61	3,09
SOŠ veterinárna, Nám. mladých poľnohospodárov 2, Košice - Barca	2,45	3,91	3,53	2,46
SOŠ ekonomická, Stojan 1, SNV	1,93	2	1,05	0,94
<b>PRIEMER</b>				

Tabuľka č. 5.2.2.2:

Priemerná neospravedlnená dochádzka na žiaka SOŠbUO v školskom roku 2015/2016 až 2018/2019

## Dochádzka - počet ospravedlnených hodín na SOŠbUO v šk. rokoch 2017/2018 - 2018/2019

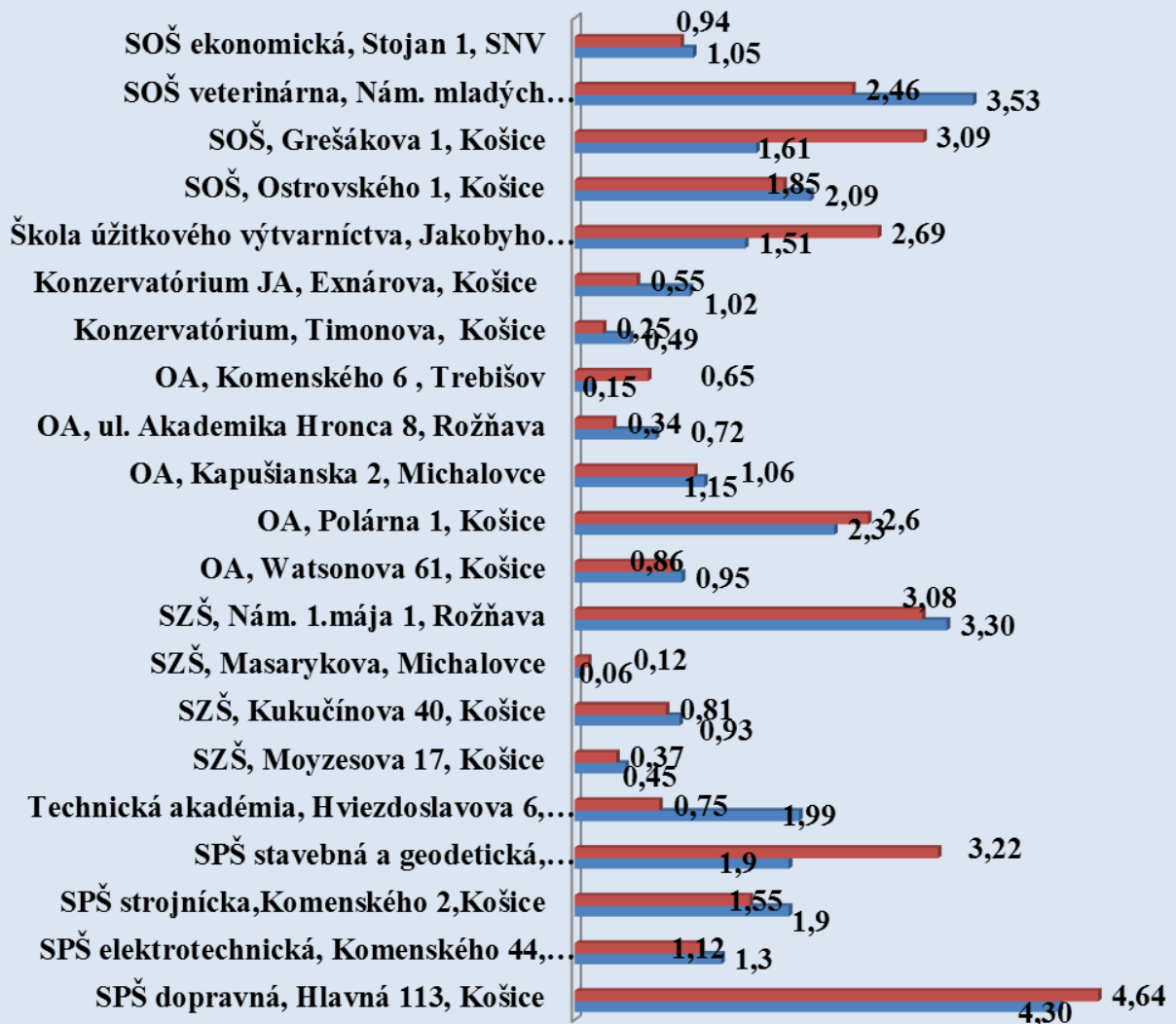


Graf č. 5.2.2.3:

Priemerný počet ospravedlnených hodín na žiaka v školskom roku 2017/2018-2018/2019 na SOŠbUO.

**Dochádzka - počet neospravedlnených hodín na SOŠbUO  
v šk. rokoch 2017/2018 - 2018/2019**

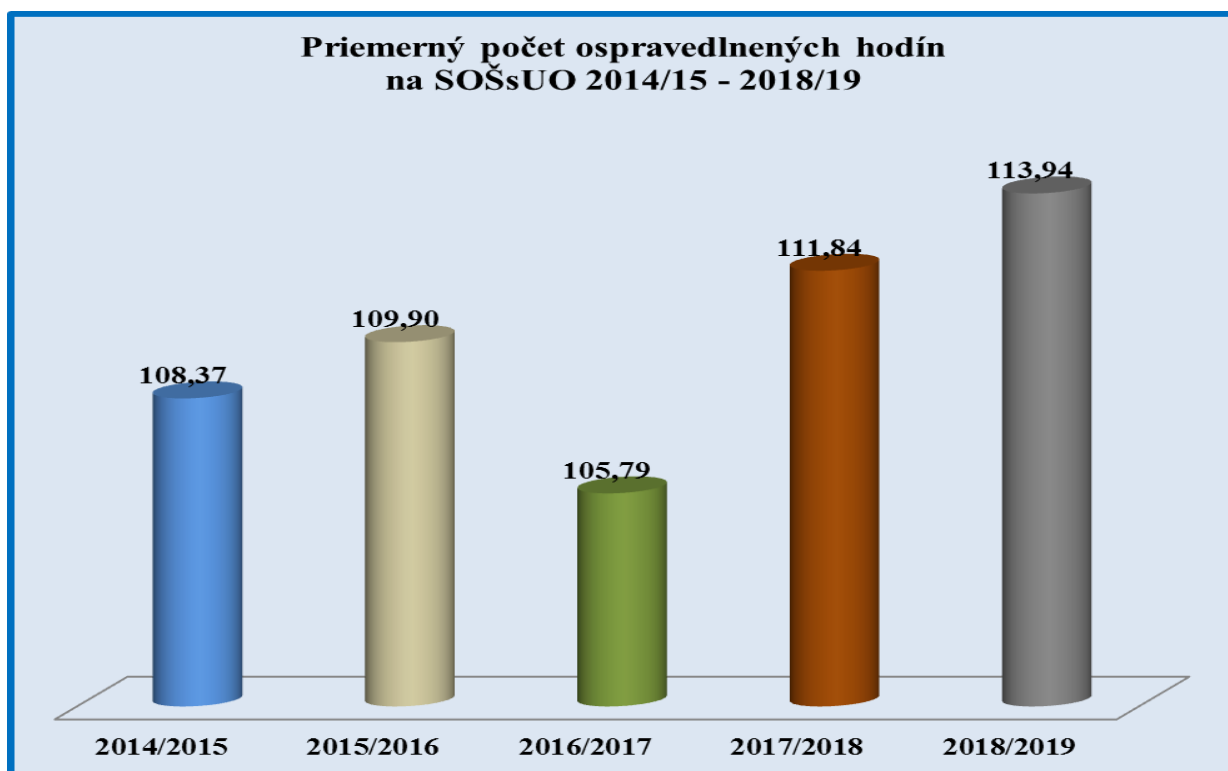
■ 2018/2019 ■ 2017/2018



Graf č. 5.2.2.4:

Priemerný počet neospravedlnených hodín na žiaka v 2017/2018 a 2018/2019 na SOŠbUO.

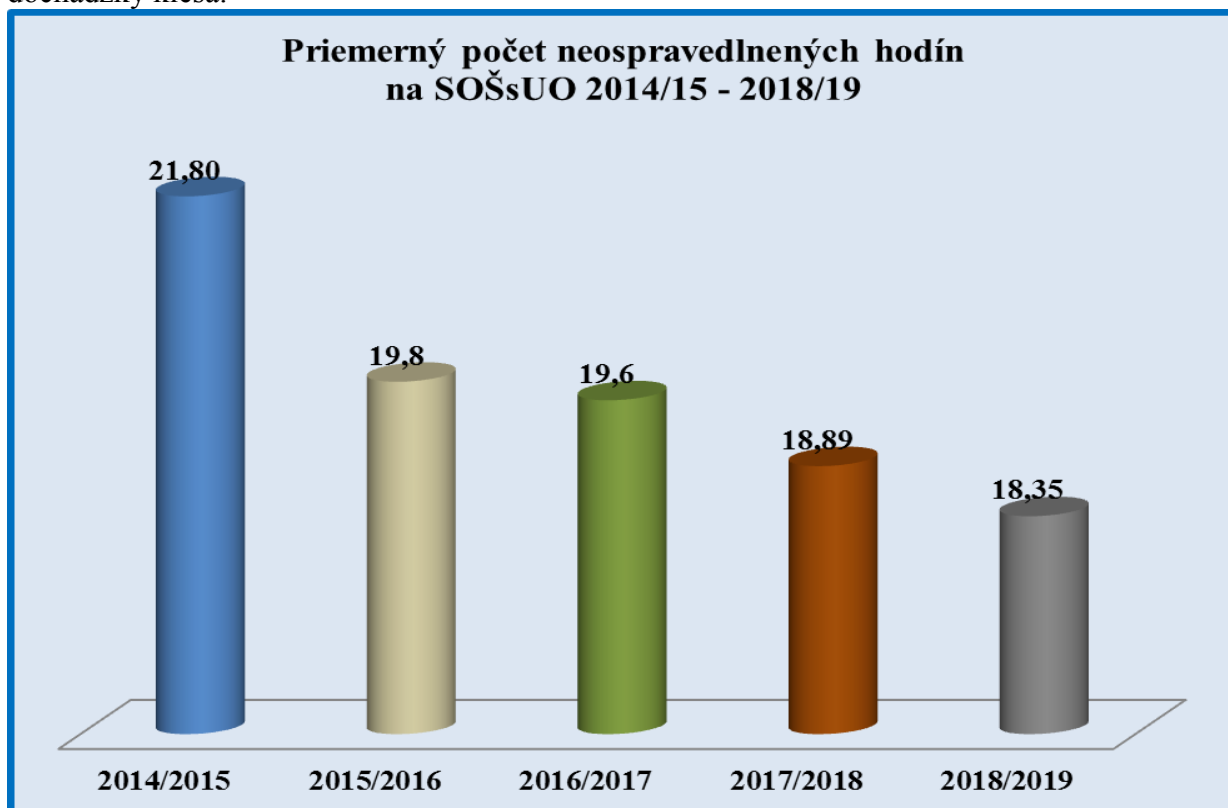
### 5.2.3 Dochádzka na SOŠsUO



Graf č. 5.2.3.1

Vývoj priemerného počtu ospravedlnenej dochádzky v školských rokoch 2014/2015 až 2018/2019

Priemerný počet ospravedlnených hodín rastie, na strane druhej počet neospravedlnenej dochádzky klesá.



Graf č. 5.2.3.2

Vývoj priemerného počtu neospravedlnenej dochádzky v školských rokoch 2014/2015 až 2018/2019

Priemerný počet ospravedlnených hodín na SOŠsUO				
Škola	Školské roky			
	2015/2016	2016/2017	2017/2018	2018/2019
SOŠ automobilová, Moldavská cesta 2, Košice	98,98	89	67,87	72,81
SOŠ poľnohospodárstva a služieb na vidieku, Kukučínova 23, Košice	54,92	41,11	53,21	68,34
SOŠ technická, Kukučínova 23, Košice	158,67	130,48	129,78	123,20
SOŠ J.Bocatia, Bocatiova 1, Košice	166,00	151,00	151,00	167,00
SOŠ, Gemerská 1, Košice	107,21	106,21	98,51	108,68
SOŠ, Učňovská 5, Košice - Šaca	110,83	117,5	120	138,5
SOŠ, Hlavná 54, Moldava nad Bodvou	134,50	139,6	164,57	153,85
SOŠ, Prakovce 282	135,60	150,40	164,85	130,90
SOŠ technická, Partizánska 1, Michalovce	119,85	119,21	112,36	123,48
SOŠ obchodu a služieb, Školská 4, Michalovce	31,72	29,44	39,33	48,35
SOŠ obchodu a služieb, Námestie slobody 12, Sobrance	172,09	148,02	161,49	189,81
SOŠ, Mierová 727, Strážske	84,86	64,14	65,15	57,98
SOŠ technická, Hviezdoslavova 5, Rožňava	81,98	87,05	81,22	82,08
SOŠ obchodu a služieb, Rožňavská Baňa 211, Rožňava	89,40	100,13	114,60	151,00
SOŠ drevárska, Filinského 7, SNV	122,61	137,9	138,72	131,23
SOŠ, Markušovská cesta č. 4, SNV	99,42	94,47	71,56	51,02
SOŠ, J. Kráľa 25, Veľké Kapušany	162,82	195,89	188,27	181,85
SOŠ, Rákocziho 23, Kráľovský Chlmec	142,20	142,3	142,55	142,71
SOŠ, J. Majlátha 2, Pribenik	88,48	53,75	100,23	67,80
SŠ, Zimná 96, Dobšiná	78,14	34,72	106,96	146,17
SŠ, Kollárova 17, Sečovce	77,46	106,63	104,95	107,04
HA, Južná trieda 10, Košice	86,89	78,74	68,83	75,02
HA, Radničné námestie 1, SNV	123,17	115,50	126,30	101,75
<b>PRIEMER</b>	<b>109,9</b>	<b>105,8</b>	<b>111,8</b>	<b>113,9</b>

Tabuľka č. 5.2.3.1:

Priemerná ospravedlnená dochádzka na žiaka SOŠsUO v školskom roku 2015/2016 - 2018/2019

Najnižší počet priemernej ospravednenej dochádzky je v SOŠ OaS v Michalovciach. Najvyšší počet vymeškaných ospravedlnených hodín na žiaka evidujeme na SOŠ v Sobranciach.

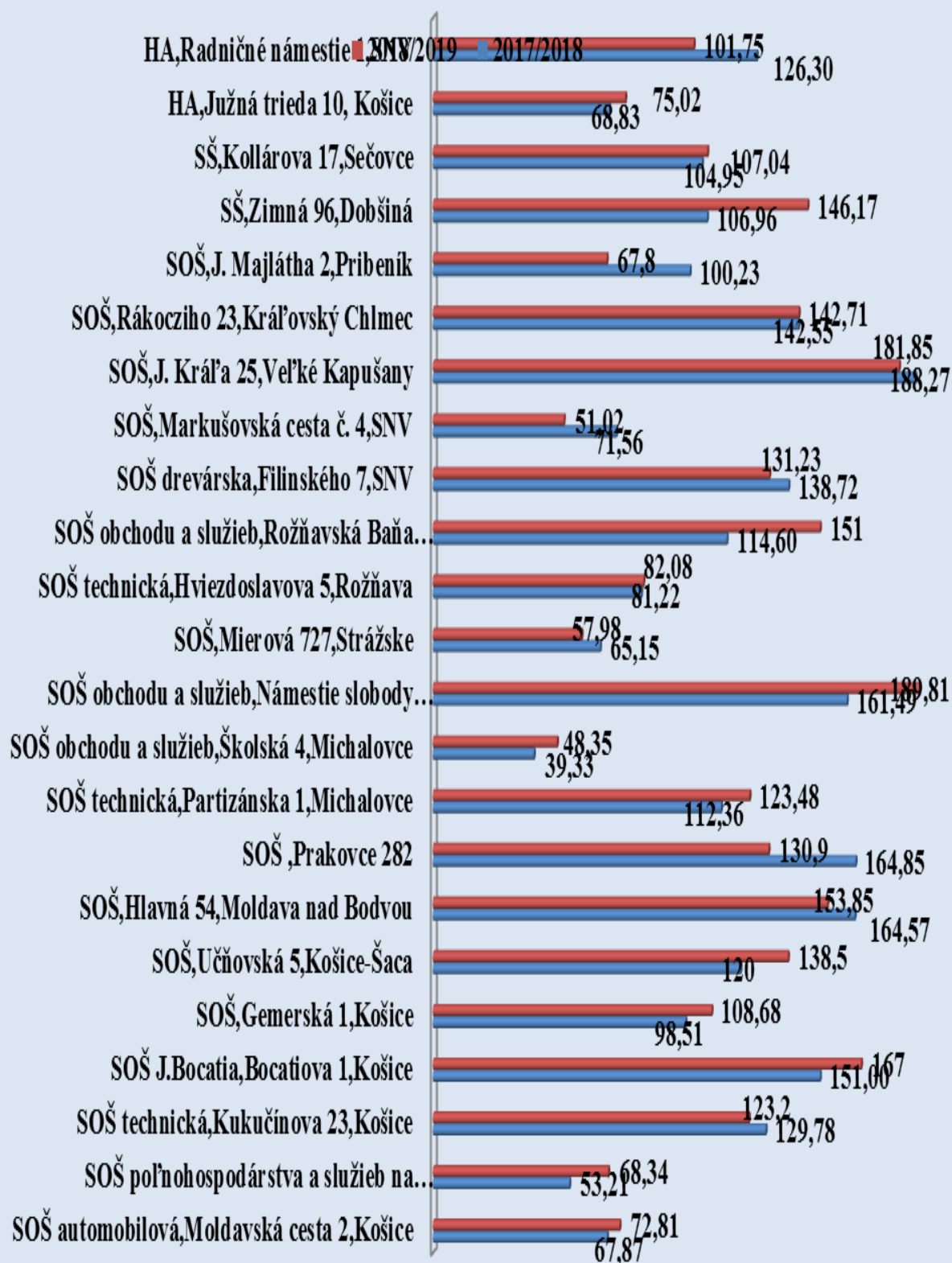
Priemerný počet neospravedlnených hodín na SOŠsUO				
Škola	Školské roky			
	2015/2016	2016/2017	2017/2018	2018/2019
SOŠ automobilová, Moldavská cesta 2, Košice	26,47	29,32	17,29	16,16
SOŠ poľnohospodárstva a služieb na vidieku, Kukučínova 23, Košice	40,60	53,94	42,54	40,61
SOŠ technická, Kukučínova 23, Košice	33,83	26,29	26,72	19,54
SOŠ J.Bocatia, Bocatiova 1, Košice	46,00	55,00	42,00	42,00
SOŠ, Gemerská 1, Košice	9,75	7,03	4,05	6,31
SOŠ, Učňovská 5, Košice - Šaca	4,02	3,14	3,9	4,08
SOŠ, Hlavná 54, Moldava nad Bodvou	33,83	24,81	32,45	13,29
SOŠ, Prakovce 282	64,70	81,40	95,40	115,67
SOŠ technická, Partizánska 1, Michalovce	1,98	1,56	1,61	3,84
SOŠ obchodu a služieb, Školská 4, Michalovce	1,53	1,69	3,09	3,12
SOŠ obchodu a služieb, Námestie slobody 12, Sobrance	9,67	11,18	6,52	8,42
SOŠ, Mierová 727, Strážske	7,60	4,55	5,89	2,19
SOŠ technická, Hviezdoslavova 5, Rožňava	22,79	15,09	12,99	13,68
SOŠ obchodu a služieb, Rožňavská Baňa 211, Rožňava	20,60	28,50	27,60	22,40
SOŠ drevárska, Filinského 7, SNV	8,42	9,6	8,37	8,33
SOŠ, Markušovská cesta č. 4, SNV	30,35	45,54	24,55	34,85
SOŠ, J. Kráľa 25, Veľké Kapušany	17,07	10,04	16,14	9,48
SOŠ, Rákocziho 23, Kráľovský Chlmec	5,80	7,6	19,56	9,11
SOŠ, J. Majlátha 2, Pribeník	49,68	10,78	18,37	12,72
SŠ, Zimná 96, Dobšiná	1,49	3,92	6,13	12,67
SŠ, Kollárova 17, Sečovce	10,13	10,63	13,66	17,81
HA, Južná trieda 10, Košice	5,94	8,01	3,17	4,20
HA, Radničné námestie 1, SNV	3,15	1,20	2,30	1,57
<b>PRIEMER</b>	<b>19,8</b>	<b>19,6</b>	<b>18,9</b>	<b>18,3</b>

Tabuľka č. 5.2.3.2:

Priemerná neospravedlnená dochádzka na žiaka SOŠsUO v školskom roku 2015/2016 - 2018/2019

Najlepšia škola v priemernej neospravedlnenej dochádzke je Hotelová akadémia v Spišskej Novej Vsi. Najvyšší počet vymeškaných neospravedlnených hodín na žiaka je na SOŠ v Prakovciach.

**Dochádzka - počet ospravedlnených hodín na žiaka na SOŠsUO  
v šk. rokoch 2017/2018 až 2018/2019**

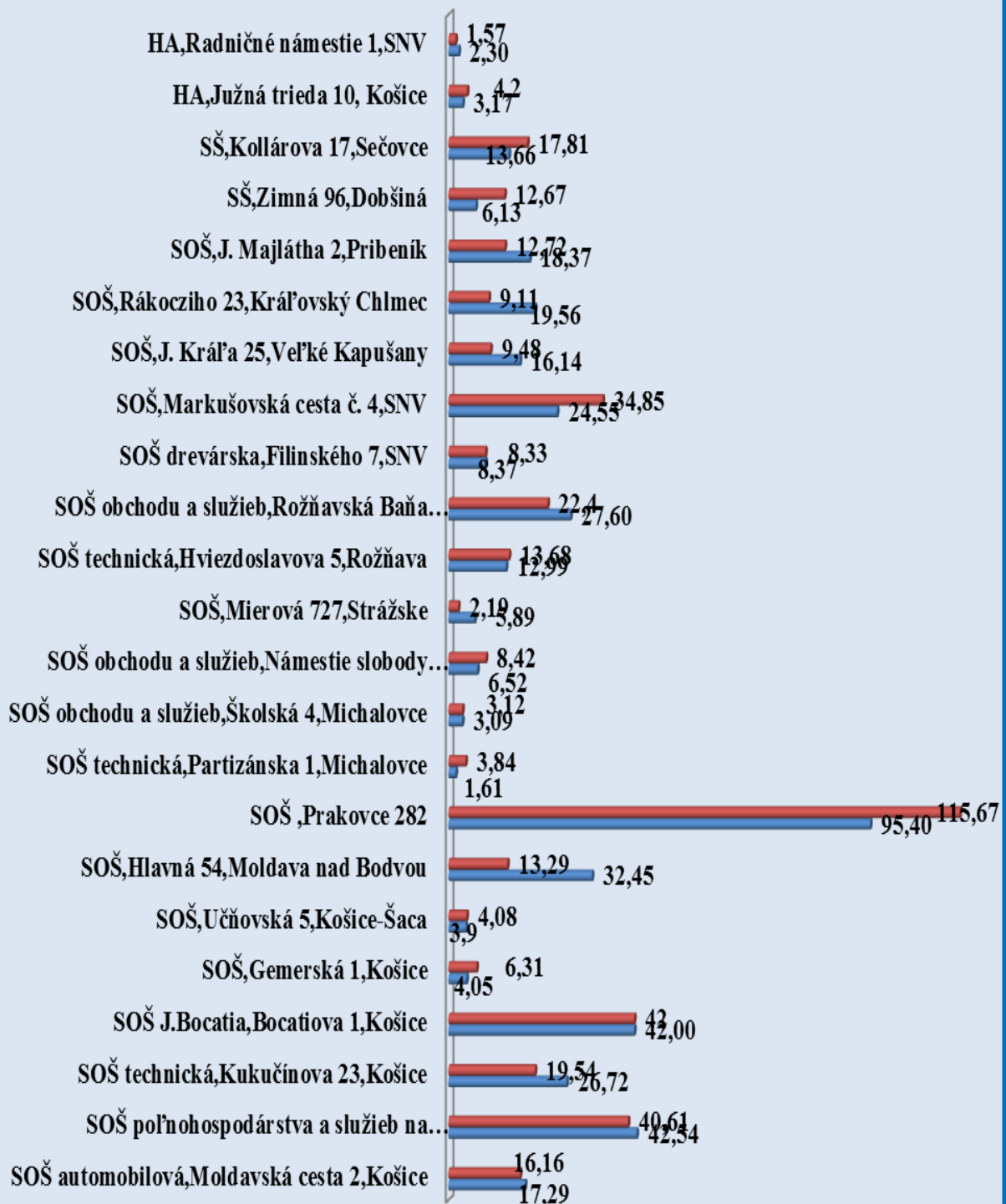


Graf č. 5.2.3.3:

Priemerný počet ospravedlnených hodín na žiaka na SOŠsUO v školskom roku 2017/2018 - 2018/2019

**Dochádzka - počet neospravedlnených hodín na žiaka na SOŠsUO  
v šk. rokoch 2017/2018 - 2018/2019**

■ 2018/2019 ■ 2017/2018



Graf č. 5.2.3.4:

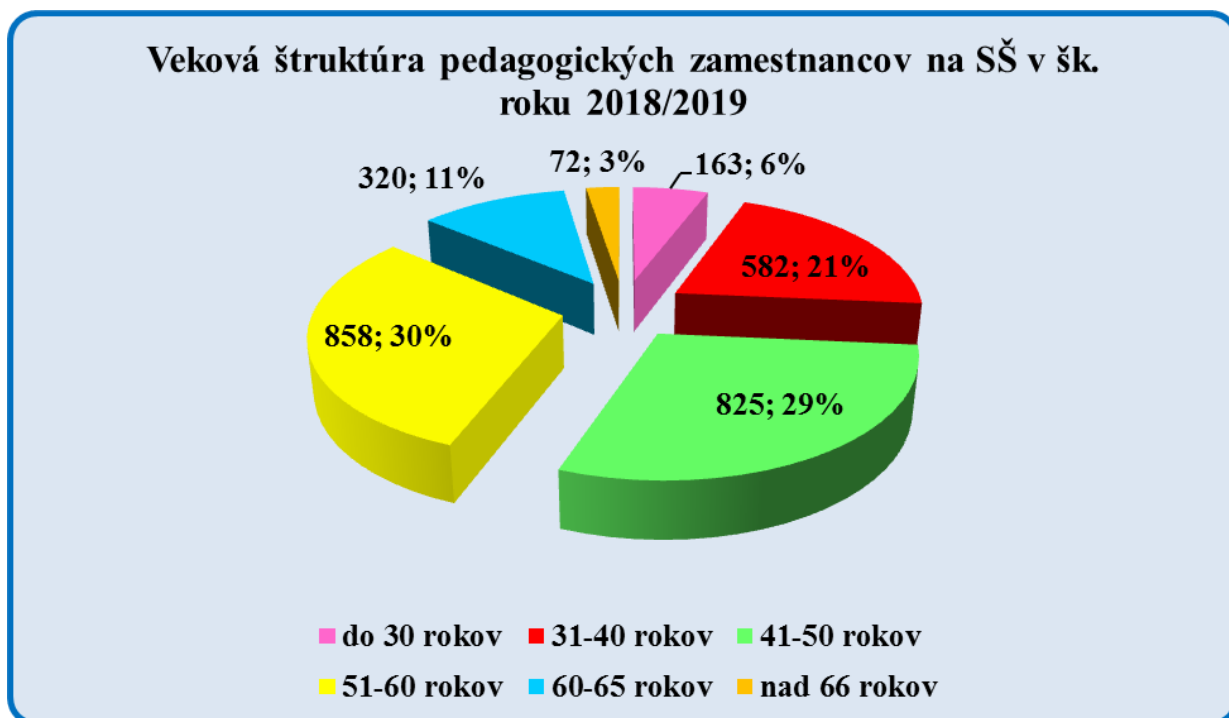
Priemerný počet neospravedlnených hodín na žiaka na SOŠsUO v školskom roku 2017/2018-2018/2019



## 6. Veková a kvalifikačná štruktúra pedagógov na stredných školách v zriaďovateľskej pôsobnosti KSK

V školskom roku 2018/2019 pôsobilo na stredných školách 2 826 pedagogických zamestnancov (v školskom roku 2017/18 – 2 943, v 2016/2017 to bolo 2 938 a v 2015/2016 - 2 997 pedagógov). Počet pedagogických zamestnancov má klesajúcu tendenciu v dôsledku znižujúceho sa počtu žiakov na stredných školách.

Priemerný vek pedagogických zamestnancov na stredných školách je 48,2 rokov (47,73 rokov v školskom roku 2017/18, 47,57 rokov v školskom roku 2016/2017 a 47,1 rokov v školskom roku 2015/2016), zaznamenávame každoročný nárast priemerného veku pedagógov na našich stredných školách. Veková štruktúra pedagogických zamestnancov stredných škôl bola nasledovná :

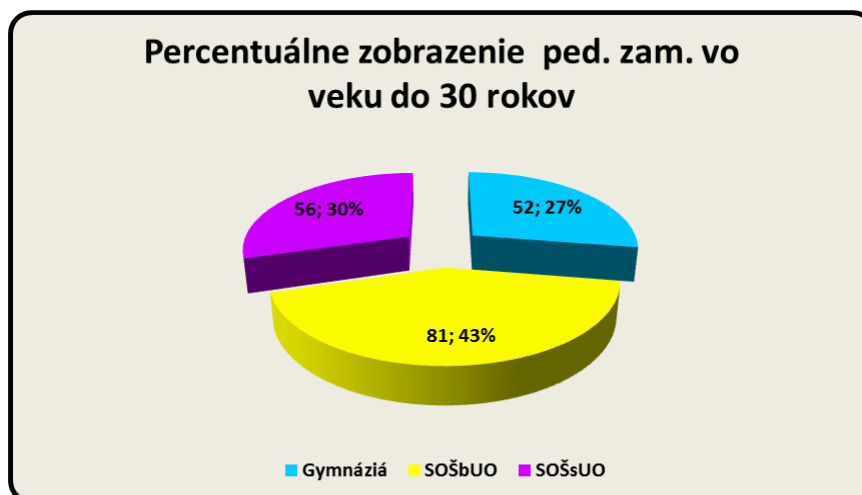


Graf č. 6.1:

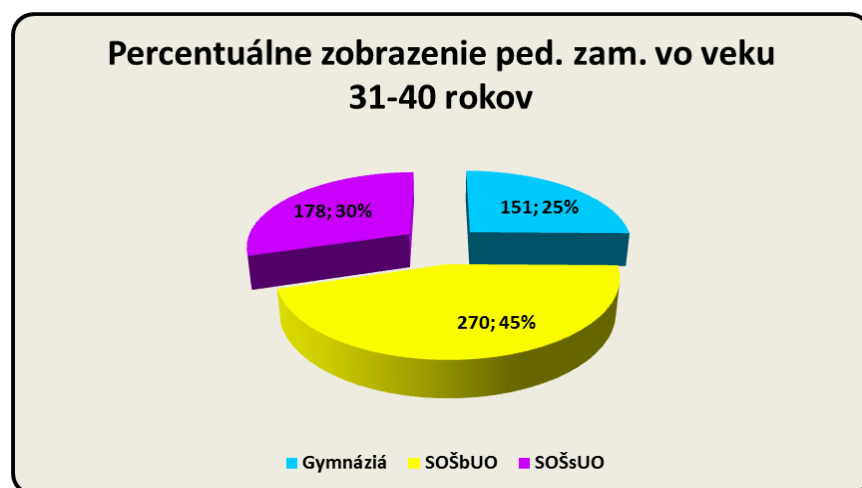
Veková štruktúra pedagogických zamestnancov na stredných školách v zriaďovateľskej pôsobnosti KSK v školskom roku 2018/2019

Najsilnejšie je tak ako v minulých rokoch zastúpená veková kategória učiteľov vo veku 51 až 60 rokov- 30 %. Skupina učiteľov do 30 rokov je zastúpená len na 6% SŠ. Nad 66 rokov sme mali na školách 2,55 % pedagogických zamestnancov (v školskom roku 2017/2018 takmer 3 %, v školskom roku 2016/2017 - 2%, rovnako aj v školskom roku 2015/2016).

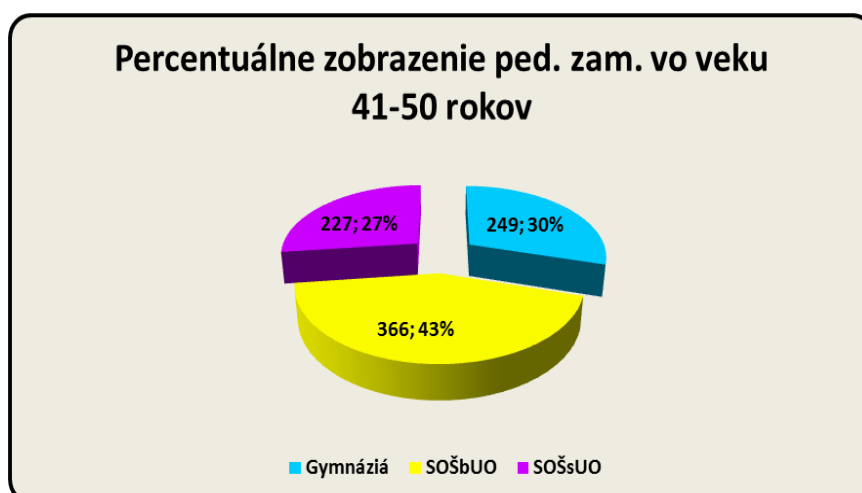
Účinnosťou zákona č. 138/2019 Z. z. o pedagogických zamestnancoch a odborných zamestnancoch a o zmene a doplnení niektorých zákonov od 1. septembra 2019, v zmysle § 82, ods. (7) sa pracovný pomer pedagogického zamestnanca a odborného zamestnanca skončí najneskôr uplynutím školského roka, v ktorom dovŕšil 65 rokov veku, ak ide o riaditeľa, uplynutím funkčného obdobia, v ktorom dovŕšil 65 rokov veku.



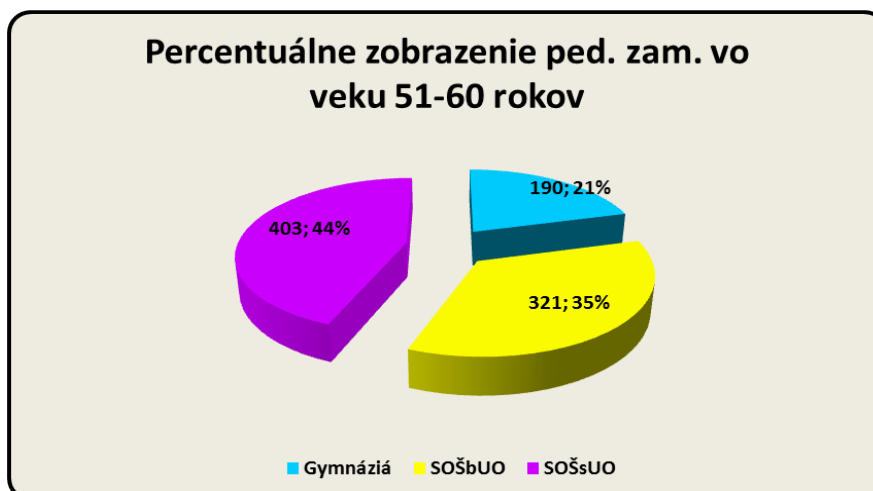
Graf č. 6.2 – Zastúpenie pedagógov do 30 rokov podľa typu škôl



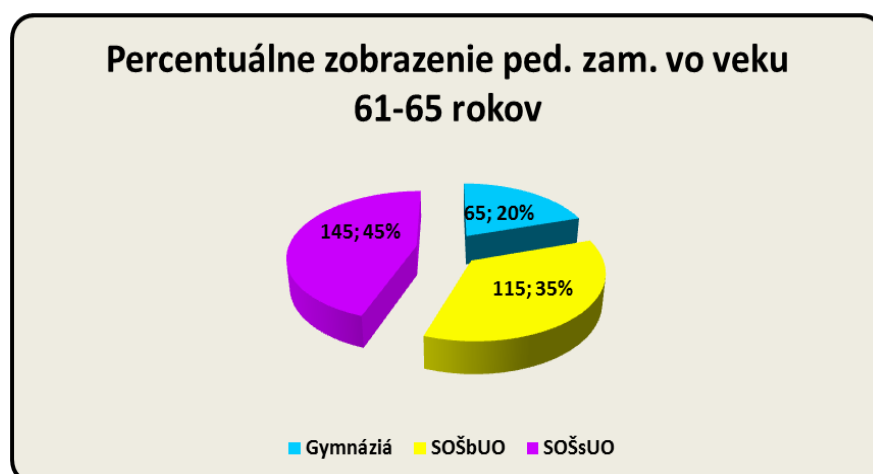
Graf č. 6.3 - Zastúpenie pedagógov do 31 - 40 rokov podľa typu škôl



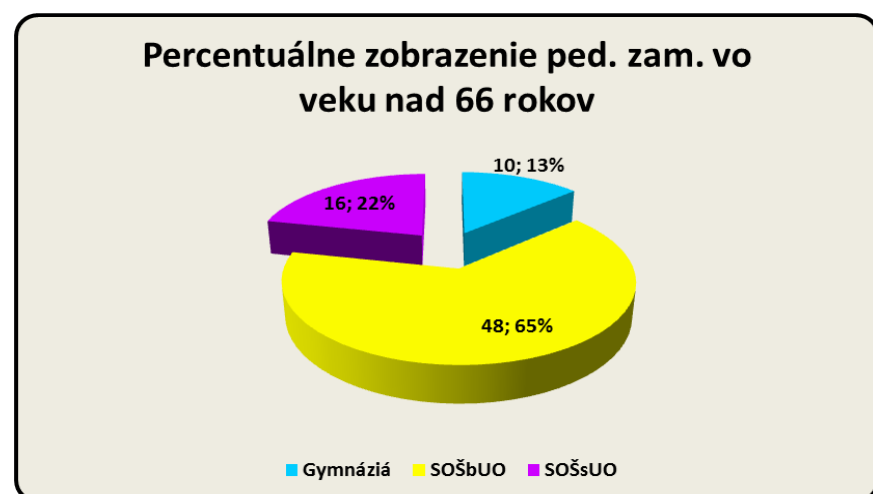
Graf č. 6.4 - Zastúpenie pedagógov do 41 - 50 rokov podľa typu škôl



Graf č. 6.5 - Zastúpenie pedagógov do 51 - 60 rokov podľa typu škôl



Graf č. 6.6 - Zastúpenie pedagógov do 61 - 65 rokov podľa typu škôl



Graf č. 6.7 - Zastúpenie pedagógov nad 66 rokov podľa typu škôl

Veková štruktúra pedagogických zamestnancov								
	do 30 rokov	31-40	41-50	51-60	61-65	nad 66	spolu	priemer.vek
<b>Gymnázia</b>	<b>46</b>	<b>146</b>	<b>251</b>	<b>176</b>	<b>68</b>	<b>13</b>	<b>706</b>	<b>46,87</b>
<b>SOŠbUO</b>	<b>76</b>	<b>266</b>	<b>344</b>	<b>320</b>	<b>107</b>	<b>39</b>	<b>1152</b>	<b>48,15</b>
<b>SOŠsUO</b>	<b>41</b>	<b>170</b>	<b>230</b>	<b>362</b>	<b>145</b>	<b>20</b>	<b>968</b>	<b>49,6</b>
<b>SPOLU</b>	<b>163</b>	<b>582</b>	<b>825</b>	<b>858</b>	<b>320</b>	<b>72</b>	<b>2826</b>	<b>48,2</b>

Tab. č. 6.1: Veková štruktúra pedagogických zamestnancov v šk. roku 2018/2019 podľa typu školy

Uvádzame vybrané školy, v ktorých je vekový priemer podľa údajov samotnej školy 50 a viac rokov.

Škola	61-65	66 a viac	spolu všetkých	priemerný vek
Gymnázium Poštová 9, Košice	8	2	40	<b>50,08</b>
Gymnázium Kropachy	3	0	16	<b>53</b>
OA, Polárna 1, Košice	1	1	20	<b>50,45</b>
OA Michalovce	8	1	23	<b>57</b>
OA Rožňava	2	0	21	<b>53,09</b>
OA Trebišov	0	0	20	<b>50,95</b>
SOŠ veterinárna, Košice - Barca	4	2	29	<b>51,41</b>
SOŠ automobilová, Košice	12	<b>3</b>	49	<b>54</b>
SOŠ technická, Košice	17	<b>3</b>	93	<b>50,86</b>
SOŠ Košice - Šaca	11	<b>5</b>	49	<b>53,82</b>
SOŠ Moldava nad Bodvou	8	2	39	<b>52,15</b>
SOŠ, Prakovce 282	4	0	20	<b>51,7</b>
SOŠ technická, Michalovce	7	0	72	<b>52,81</b>
SOŠ obchodu a služieb, Michalovce	3	1	47	<b>50,21</b>
SOŠ obchodu a služieb, Sobrance	3	0	22	<b>52,77</b>
SOŠ technická, Rožňava	10	0	45	<b>51,8</b>
SOŠ drevárska, Filinského 7, SNV	8	1	50	<b>50</b>
SOŠ, Markušovská cesta 4, SNV	14	0	52	<b>53</b>

Tabuľka č. 6.2:

Veková štruktúra vybranej skupiny stredných škôl s priemerným vekom nad 50 rokov v školskom roku 2018/2019.

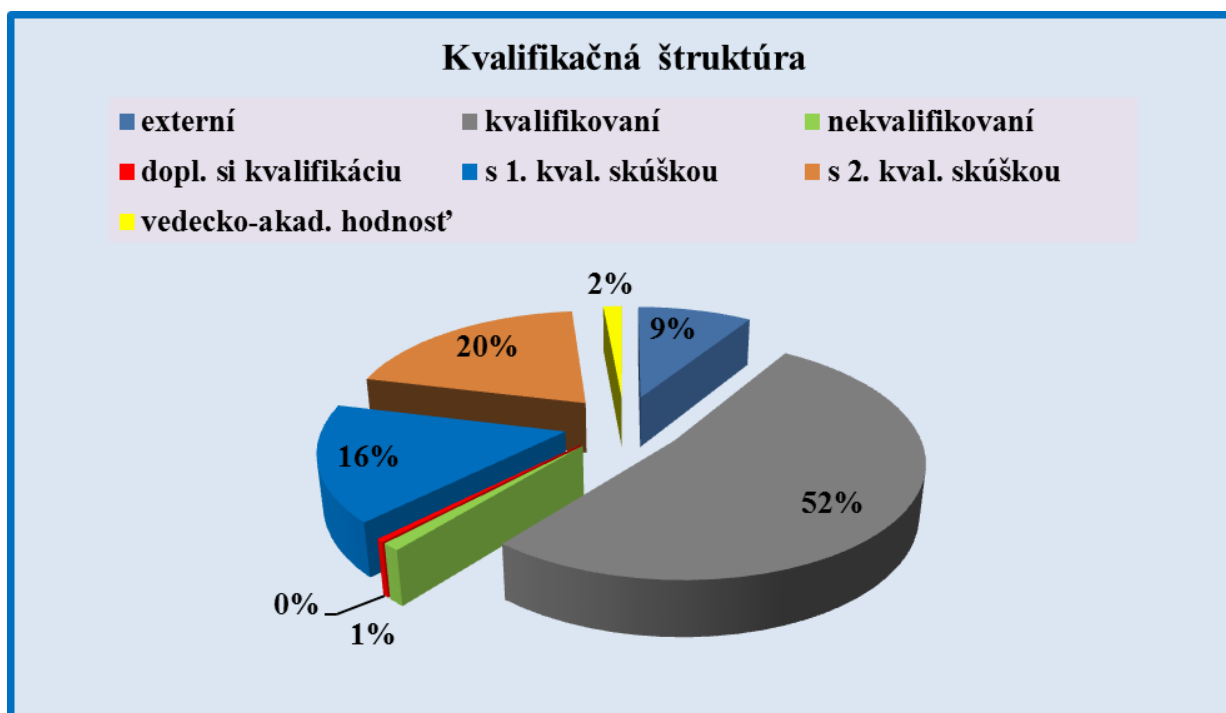
S kvalitou školy súvisí aj kvalifikačná štruktúra pedagogických zamestnancov na stredných školách. Ukončenú 1. kvalifikačnú skúšku má celkom 715 (v školskom roku 2017/2018 – 749) pedagogických zamestnancov, druhú kvalifikačnú skúšku absolvovalo 866 (v školskom roku 2017/2018 – 812) pedagogických zamestnancov, vedeckú hodnosť má 64 (v školskom roku 2017/2018 - 65) zamestnancov.

Na stredných školách je celkovo 395 (v školskom roku 2017/2018 – 355) externých pedagogických zamestnancov. Nekvalifikovaných zamestnancov je 47 (v školskom roku 2017/2018 - 64). Kvalifikáciu si dopĺňa celkom 20 zamestnancov (predovšetkým DPŠ; v grafe č. 6.8 je uvedených 0 % po zaokrúhlení).

ŠKOLA	externí	kvalifikovaní	nekvalifikovaní	dopĺňajú si kvalifikáciu	s 1. kval. skúškou	s 2. kval. skúškou	vedecko - akad. hodnosť
Gymnázia	21	673	2	2	227	296	31
SOŠbUO	367	1002	31	11	292	292	26
SOŠsUO	7	604	14	7	196	278	7
SPOLU	395	2279	47	20	715	866	64

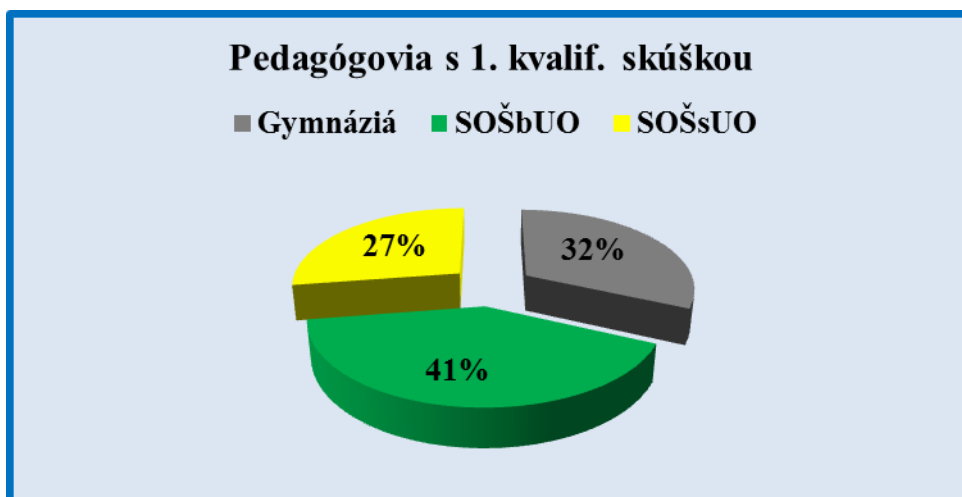
Tabuľka č. 6.3:

Kvalifikačná štruktúra pedagogických zamestnancov na SŠ KSK v školskom roku 2018/2019

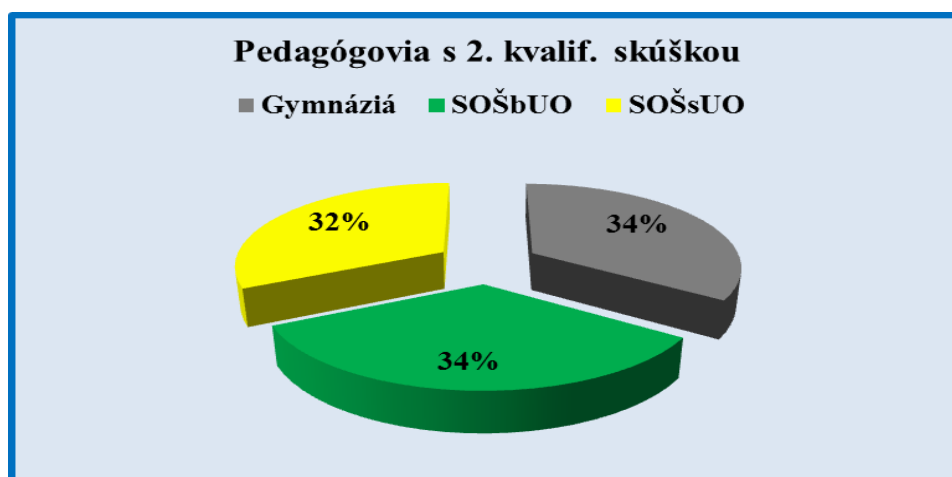


Graf 6.8:

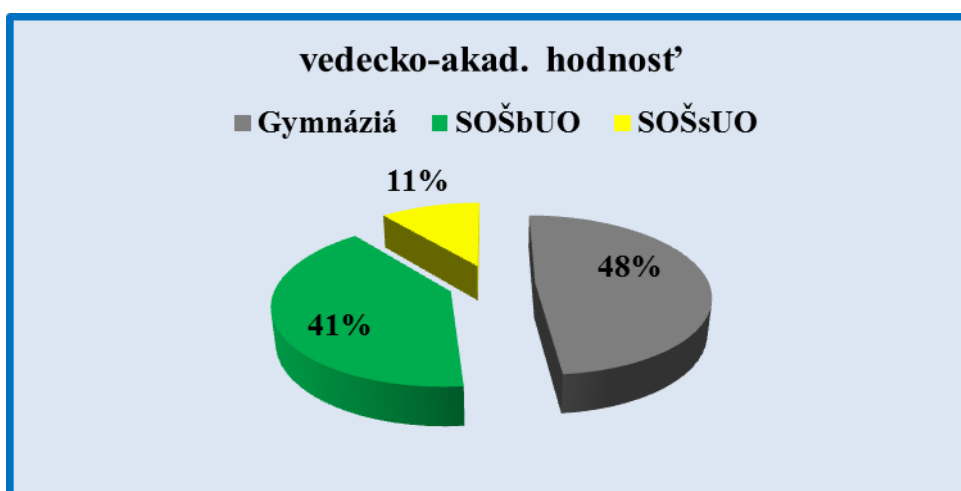
Kvalifikačná štruktúra pedagogických zamestnancov škôl v školskom roku 2018/2019



Graf č. 6.9:  
Prvá kvalifikačná skúška pedagogických zamestnancov



Graf č. 6.10:  
Druhá kvalifikačná skúška pedagogických zamestnancov



Graf č. 6.11:  
Percentuálne zastúpenie pracovníkov s vedecko-akademickou hodnosťou

## 7. Výsledky žiakov stredných škôl na maturitných skúškach, záverečných skúškach a absolventských skúškach

### 7.1 Maturitné skúšky

Maturitná skúška sa v školskom roku 2018/2019 konala v súlade so zákonom č. 245/2008 Z. z. o výchove a vzdelávaní (školský zákon) a o zmene a doplnení niektorých zákonov v znení neskorších predpisov a v súlade s č. 318/2008 Z. z. o ukončovaní štúdia na stredných školách v znení neskorších predpisov.

Externá časť maturitnej skúšky a písomná forma internej časti maturitnej skúšky sa uskutočnila v školskom roku 2018/2019 v dňoch:

- slovenský jazyk a literatúra, slovenský jazyk a slovenská literatúra 12. marca 2019,
- anglický jazyk, nemecký jazyk, ruský jazyk, francúzsky jazyk, španielsky jazyk, taliansky jazyk 13. marca 2019,
- matematika 14. marca 2019,
- maďarský jazyk a literatúra, ukrajinský jazyk a literatúra 15. marca 2019.

Náhradný termín sa uskutočnil v dňoch 9. – 12. apríla 2019.

Za prípravu a metodické riadenie priebehu externej časti a písomnej formy internej časti maturitnej skúšky zodpovedá NÚCEM. Za organizačné zabezpečenie priebehu externej časti a písomnej formy internej časti maturitnej skúšky zodpovedá riaditeľ školy.

Riadneho termínu externej časti maturitnej skúšky sa zúčastnilo 4 792 žiakov zo 63 stredných škôl v zriaďovateľskej pôsobnosti KSK.

#### Rozdelenie žiakov podľa okresov :

Okres	Žiaci		Druh školy			
			GYM		SOŠ konzervatóriá	
	N	N v %	N	N v %	N	N v %
Gelnica	42	0,9	32	1,9	10	0,3
Košice I	1 239	25,9	269	16,3	970	31,6
Košice II	305	6,4	150	9,1	85	2,8
Košice III	43	0,9	0	0,0	43	1,4
Košice IV	860	17,9	166	10,0	694	22,6
Košice - okolie	52	1,1	32	1,9	20	0,7
Michalovce	828	17,3	359	21,7	469	15,3
Rožňava	375	7,8	131	7,9	244	8,0
Sobrance	77	1,6	43	2,6	34	1,1
Spišská Nová Ves	662	13,8	285	17,2	377	12,3
Trebišov	309	6,4	186	11,3	123	4,0
<b>Spolu</b>	<b>4 792</b>	<b>100,0</b>	<b>1 653</b>	<b>100,0</b>	<b>3 069</b>	<b>100,0</b>

Tab. 7.1.1:

Rozdelenie žiakov MS v školskom roku 2018/2019 podľa okresov; zdroj NÚCEM 2019

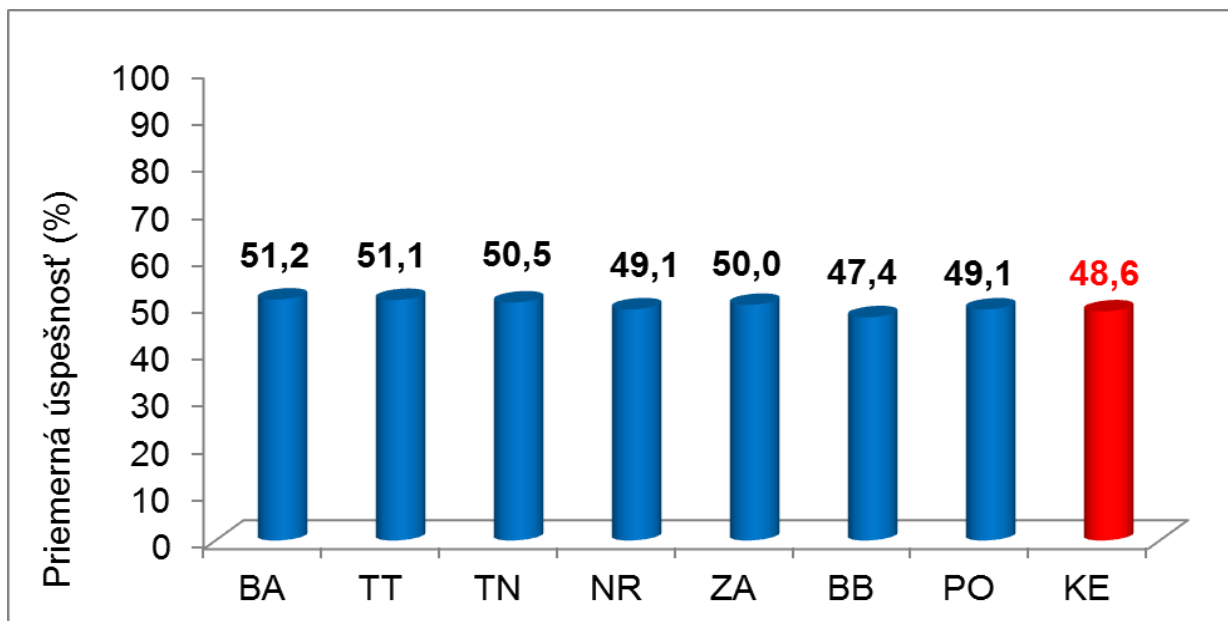
### 7.1.1 Výsledky externej časti MS

Výsledky externej časti MS uvádzame podľa predmetov v grafickej forme (Zdroj: NÚCEM)

#### **Slovenský jazyk a literatúra:**

Národný priemer bol 50,7 %, maturujúci žiaci v Košickom kraji dosiahli priemer v úspešnosti 49,7 % (v školskom roku 2017/2018 52,4 %). Žiaci škôl boli úspešní na 48,6 %.

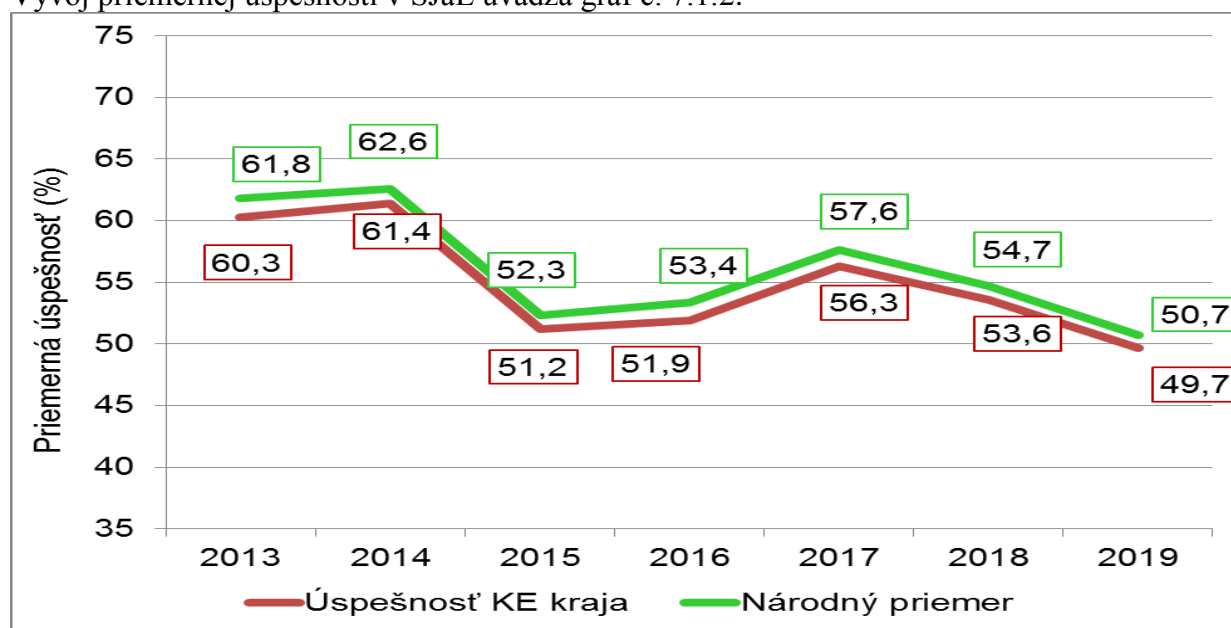
V Košickom kraji maturovalo zo SJL spolu 5 523 žiakov. Výsledky žiakov boli porovnateľné s výsledkami žiakov ostatných samosprávnych krajov:



Graf č. 7.1.1.1:

Zdroj NÚCEM 2019 - Priemerná úspešnosť z predmetu SJL v externej časti MS v šk. roku 2018/2019

Vývoj priemernej úspešnosti v SJaL uvádza graf č. 7.1.2:



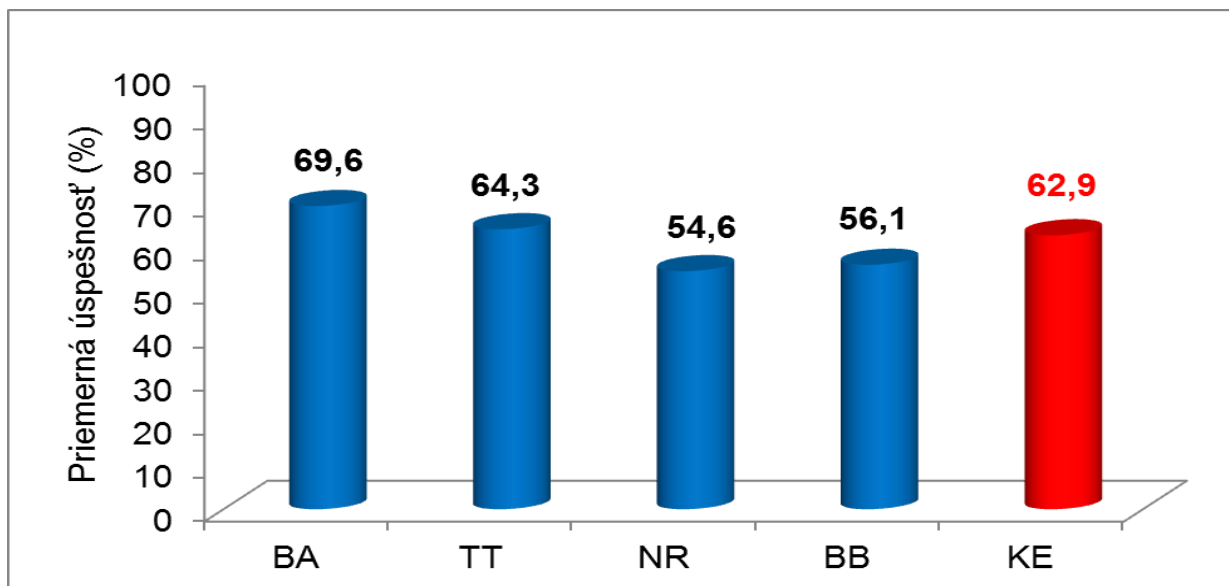
Graf č. 7.1.1.2:

Vývoj priemernej úspešnosti žiakov škôl Košického kraja a národného priemeru v predmete SJaL



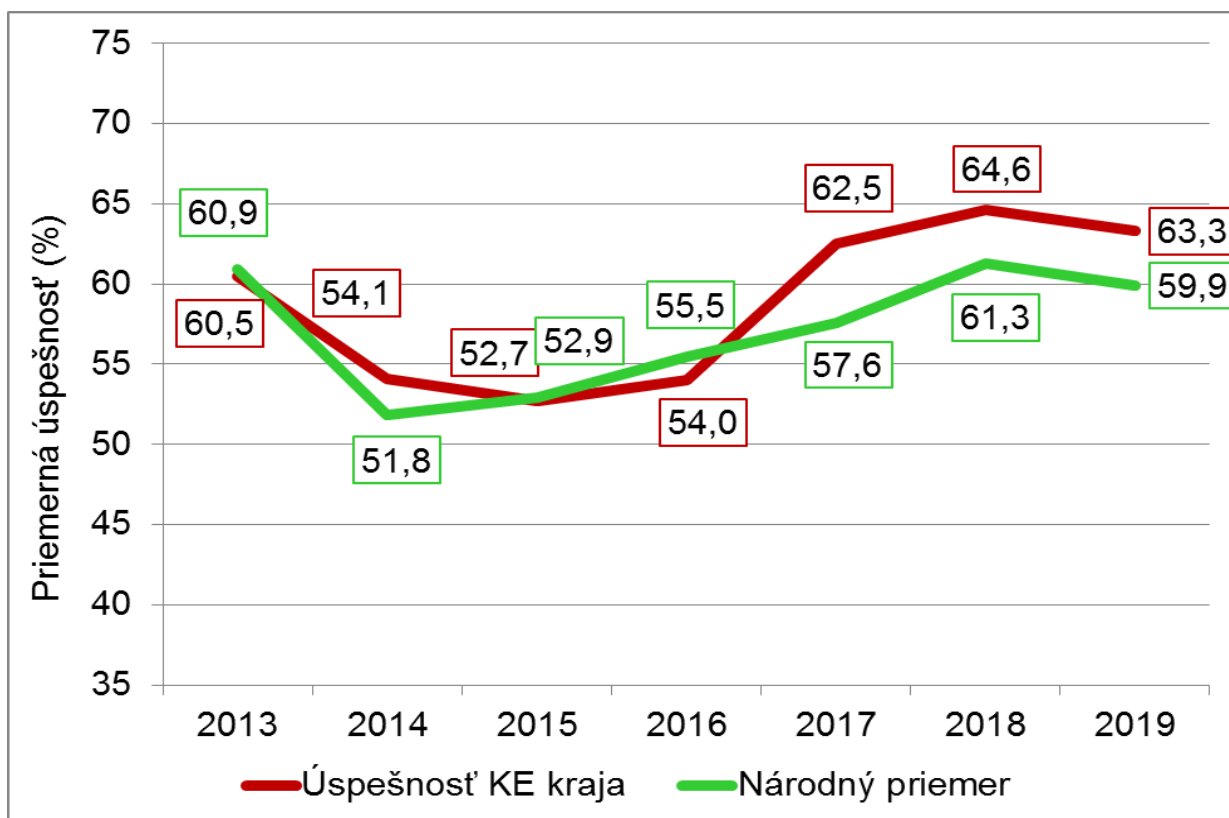
### **Maďarský jazyk a literatúra:**

Národný priemer bol 59,9 %, maturujúci žiaci v Košickom kraji, dosiahli priemernú úspešnosť 63,3 % (v školskom roku 2017/2018 - 65%). Žiaci škôl v zriaďovateľskej pôsobnosti KSK dosiahli úroveň úspešnosti 62,9 %. Spolu v Košickom kraji maturovalo z MJL 225 žiakov.



Graf č. 7.1.1.3: Zdroj NÚCEM 2019: Priemerná úspešnosť v externej časti MS z predmetu Maďarský jazyk a literatúra v školskom roku 2018/2019 žiakov škôl KSK

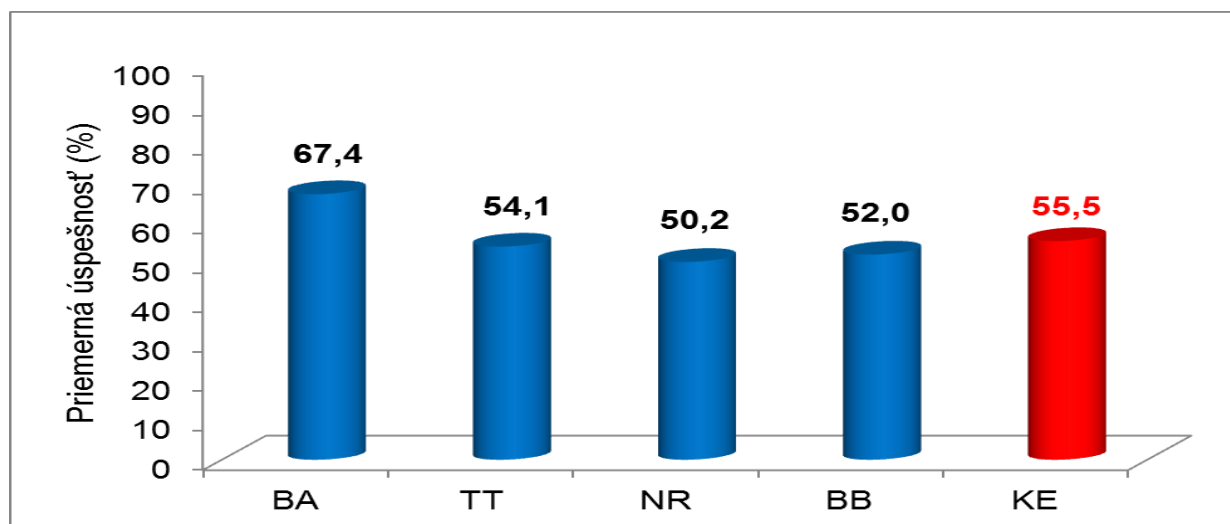
Výsledky žiakov KSK boli porovnateľné s výsledkami žiakov ostatných samosprávnych krajov. Rozdiel medzi národným priemerom a priemerom žiakov škôl KSK bol mierne vecne významný.



Graf č. 7.1.1.4: zdroj NÚCEM 2019: vývoj priemernej úspešnosti žiakov Košického kraja a národného priemeru v predmete Maďarský jazyk a literatúra

### **Slovenský jazyk a slovenská literatúra:**

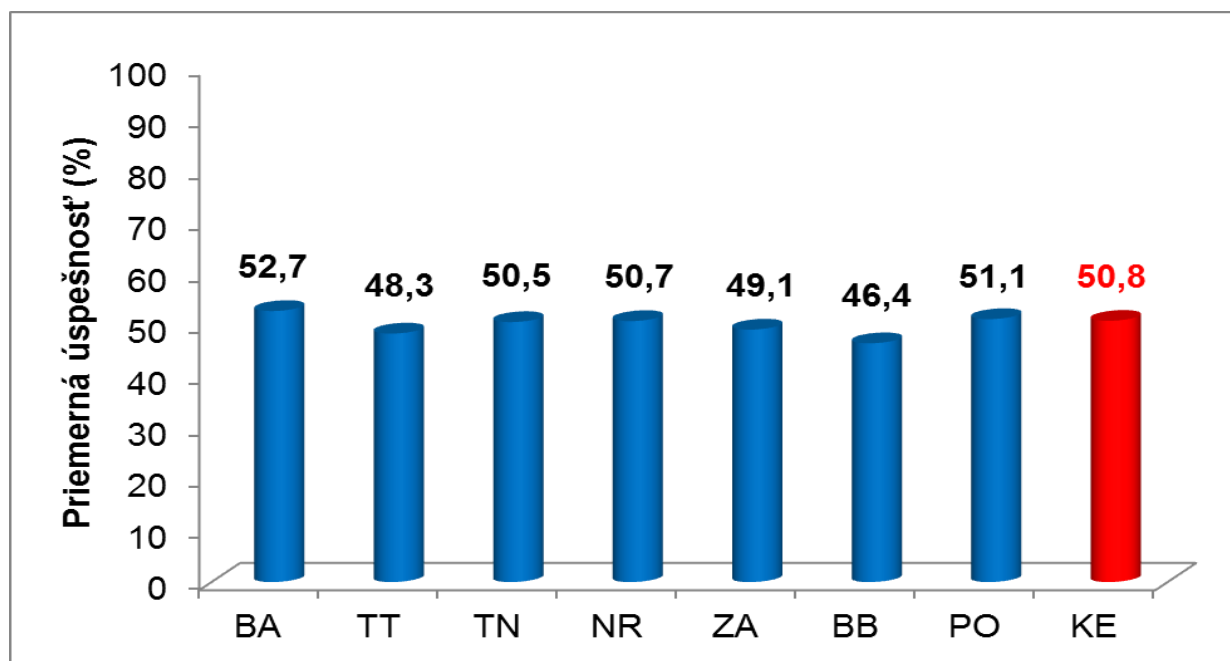
Externá časť SJSL sa koná na stredných školách s vyučovacím jazykom maďarským. V školskom roku 2018/2019 prebehla inovovaná forma EČ MS zo SJSL. Do testu bola zaradená časť Počúvanie s porozumením („PsP“). Priemerná úspešnosť testu bola 52,8 %. V časti PsP dosiahli žiaci gymnázií priemernú úspešnosť 59,7 %, žiaci stredných odborných škôl a konzervatórií priemernú úspešnosť 44,1 %.



Graf č. 7.1.1.5: Zdroj NÚCEM 2019: Priemerná úspešnosť v externej časti MS z predmetu Slovenský jazyk a slovenská literatúra v školskom roku 2018/2019 na školách KSK s vyučovacím jazykom maďarským

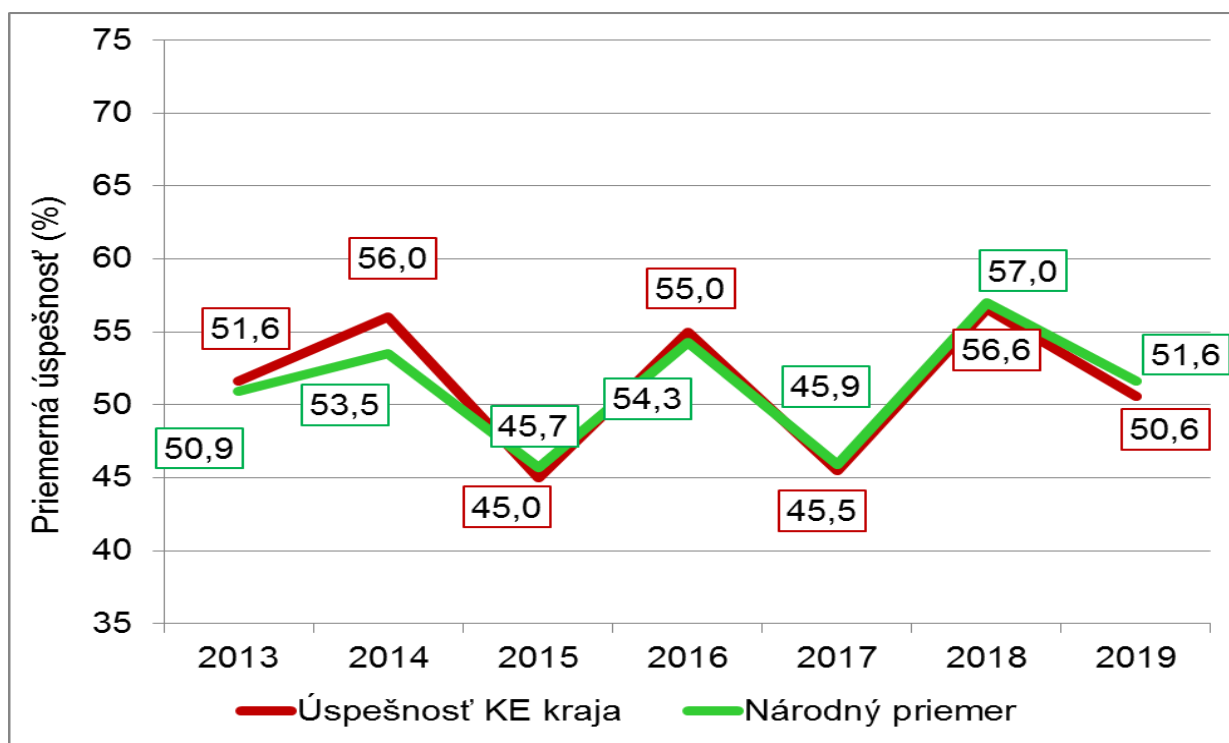
### **Matematika:**

Národný priemer úspešnosti bol 51,6 %, maturujúci žiaci v Košickom kraji dosiahli priemer v úspešnosti 50,6 %. Žiaci škôl v zriaďovateľskej pôsobnosti KSK dosiahli 50,8 % úspešnosť.



Graf č. 7.1.1.6: Zdroj NÚCEM 2019: Priemerná úspešnosť v externej časti MS z predmetu Matematika v školskom roku 2018/2019 podľa dosiahnutého vzdelania v školách v zriaď. pôsobnosti KSK

Vývoj priemernej úspešnosti žiakov škôl Košického kraja – porovnanie s národným priemerom:

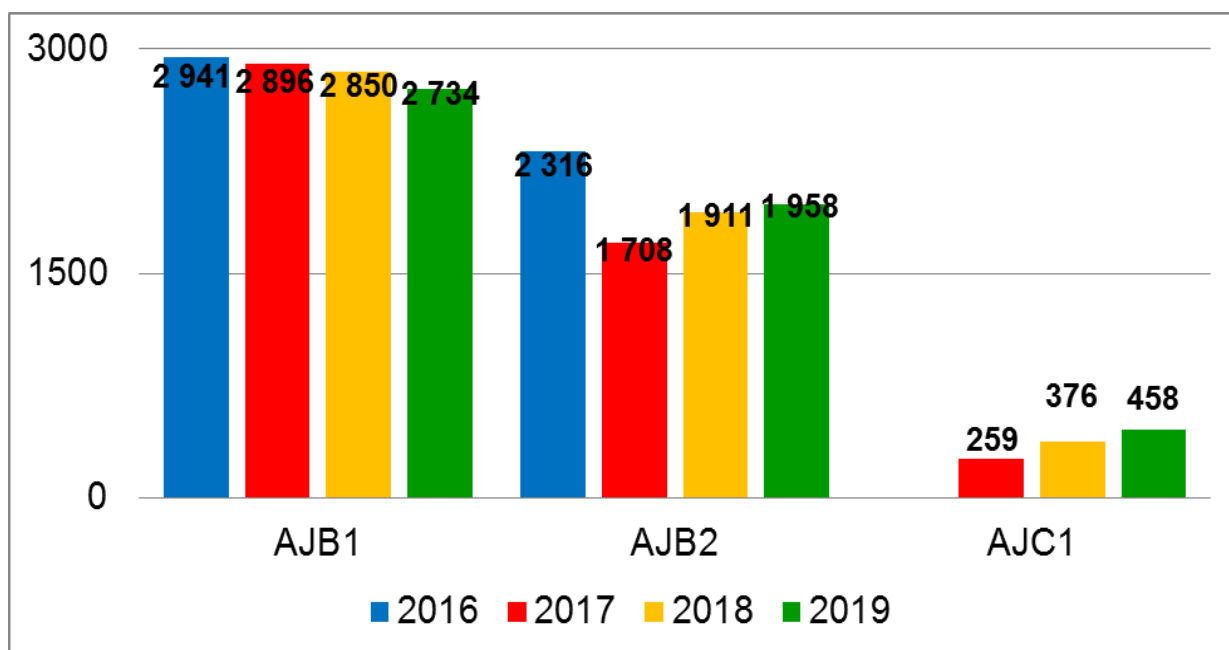


Graf č. 7.1.1.7: zdroj NÚCEM 2019:

Vývoj priemernej úspešnosti žiakov škôl Košického kraja v externej časti MS z predmetu Matematika

### Anglický jazyk:

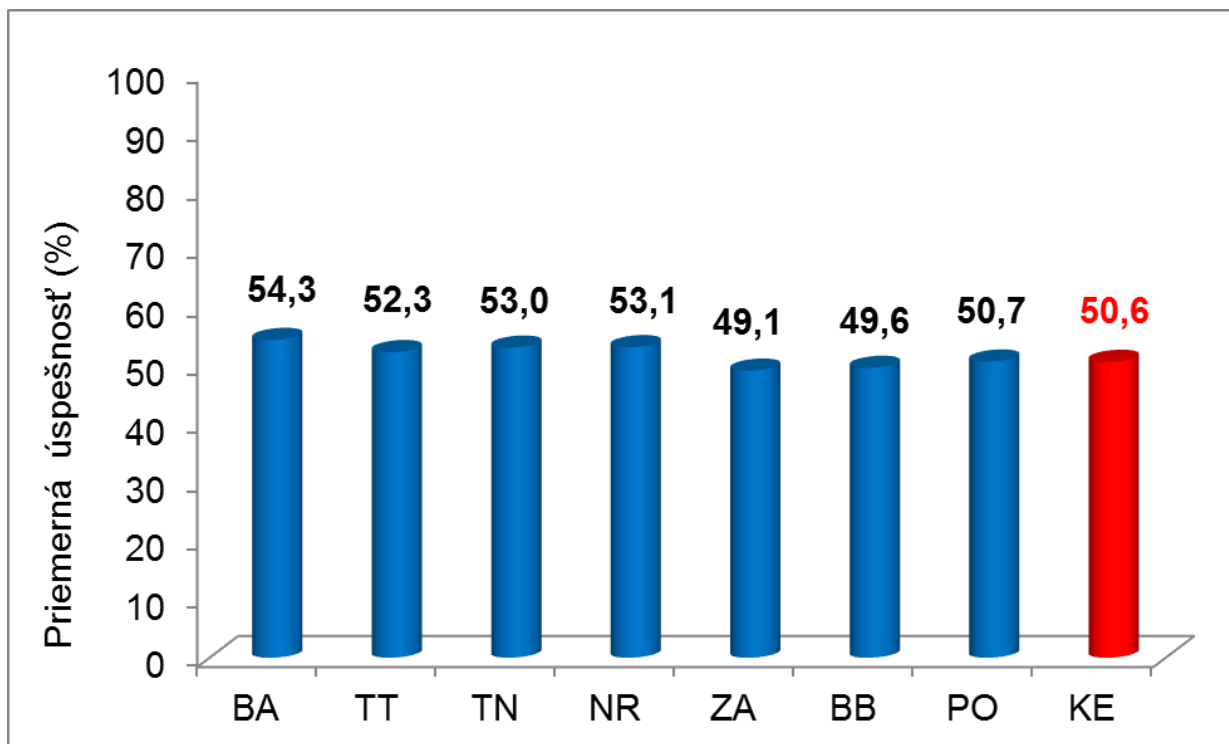
Rozdelenie žiakov KSK podľa úrovne testov:



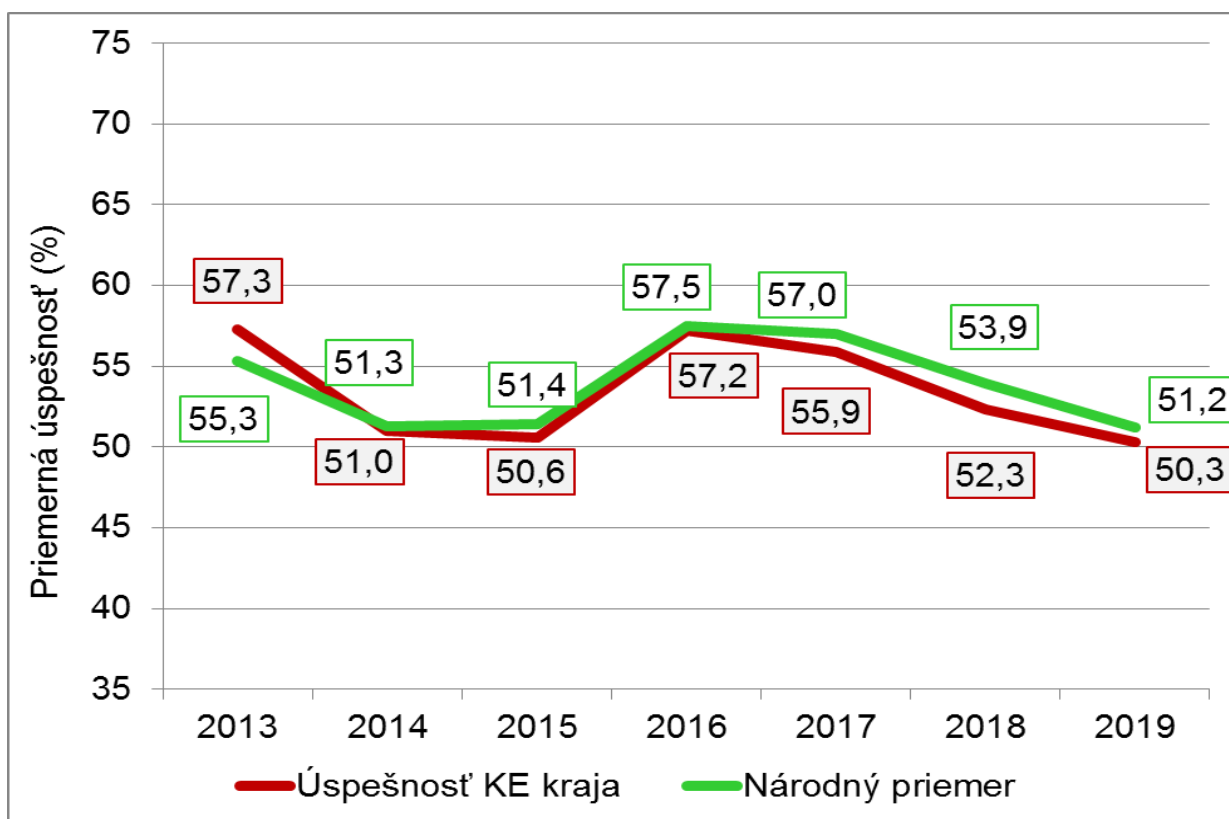
Graf č. 7.1.1.8 zdroj NÚCEM: rozdelenie žiakov podľa úrovne testu v ANJ

### Anglický jazyk B1:

Národný priemer dosiahol 51,2 %. Priemerná úspešnosť žiakov stredných škôl v Košickom kraji bola na úrovni B1 – 50,3 %. Úspešnosť žiakov bola na úrovni 50,6 %. V Košickom kraji maturovalo na úrovni B1 2734 žiakov.



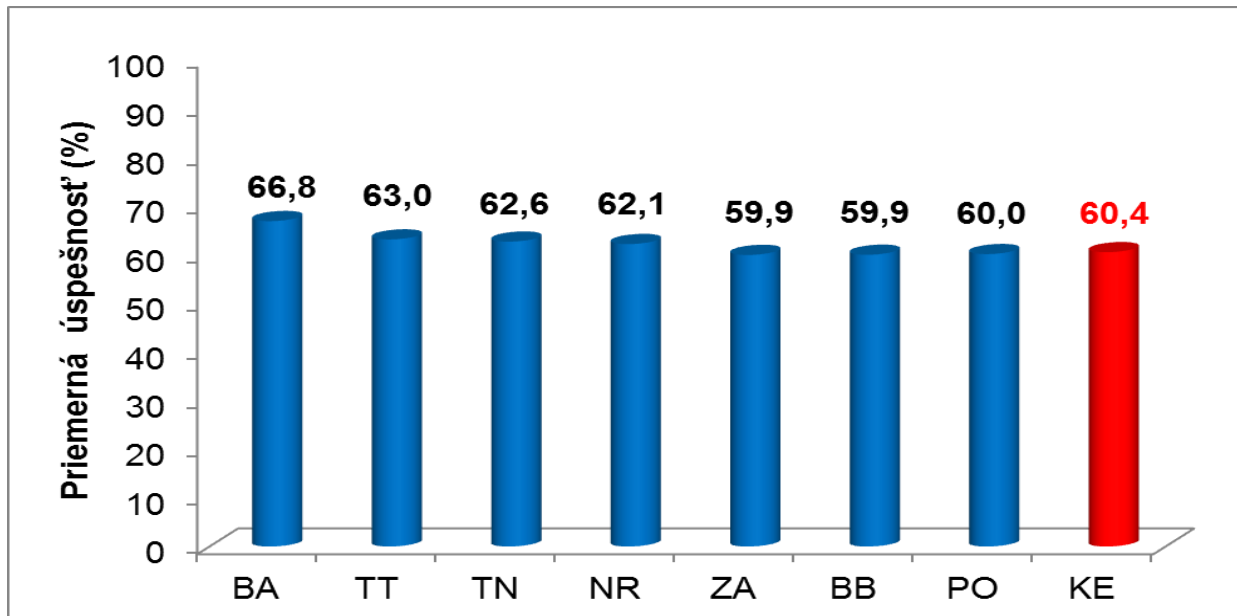
Graf č. 7.1.1.9: Zdroj NÚCEM 2019: Priemerná úspešnosť v externej časti MS z predmetu Anglický jazyk B1 v školskom roku 2018/2019 v školách KSK



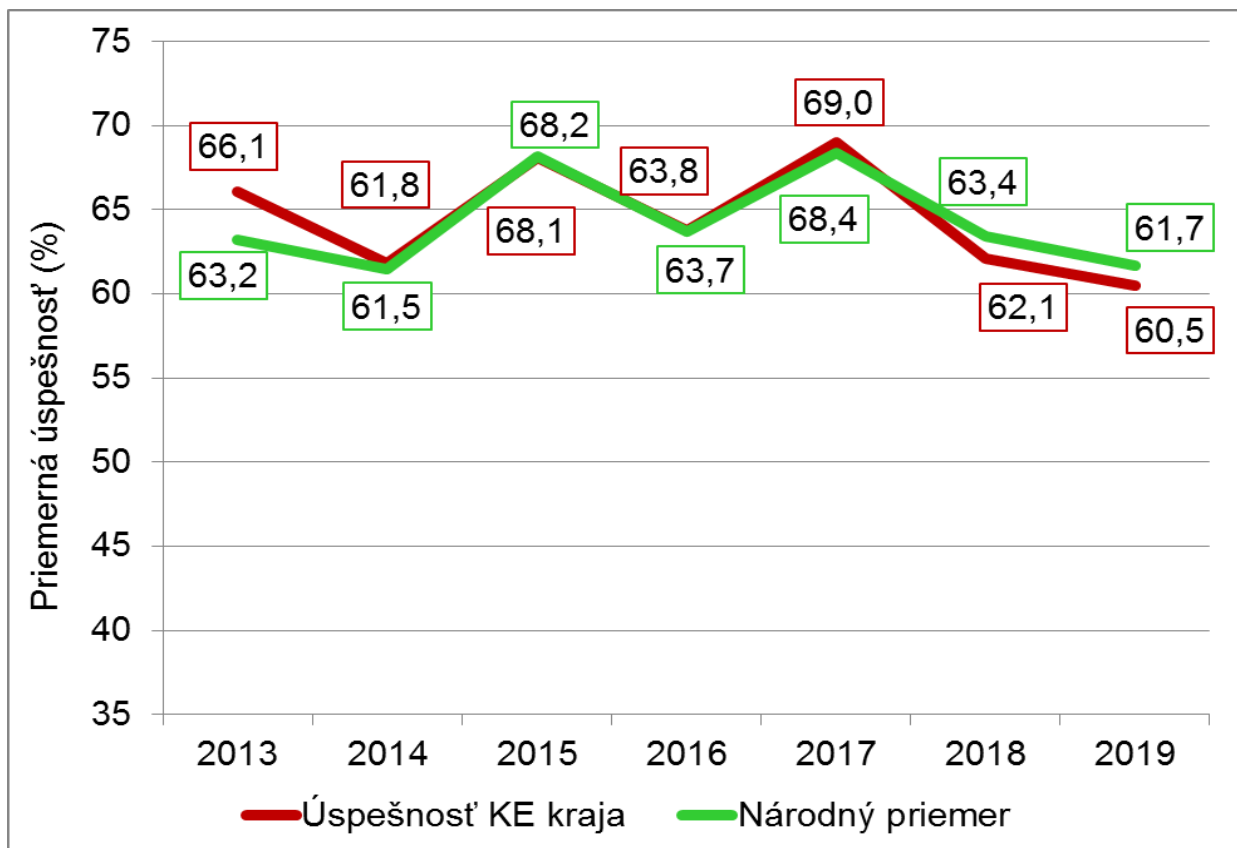
Graf č. 7.1.1.10 Zdroj NÚCEM 2019: Vývoj priemernej úspešnosti v externej časti MS z predmetu Anglický jazyk, úroveň B1 žiakov škôl v Košickom kraji

### Anglický jazyk B2:

Priemerná úspešnosť 1958 žiakov stredných škôl v Košickom kraji bola na úrovni B2 – 60,5 % (národný priemer bol 61,7%). Žiaci stredných škôl dosiahli úspešnosť 60,4 %. Výsledky žiakov boli porovnateľné s výsledkami žiakov ostatných samosprávnych krajov.



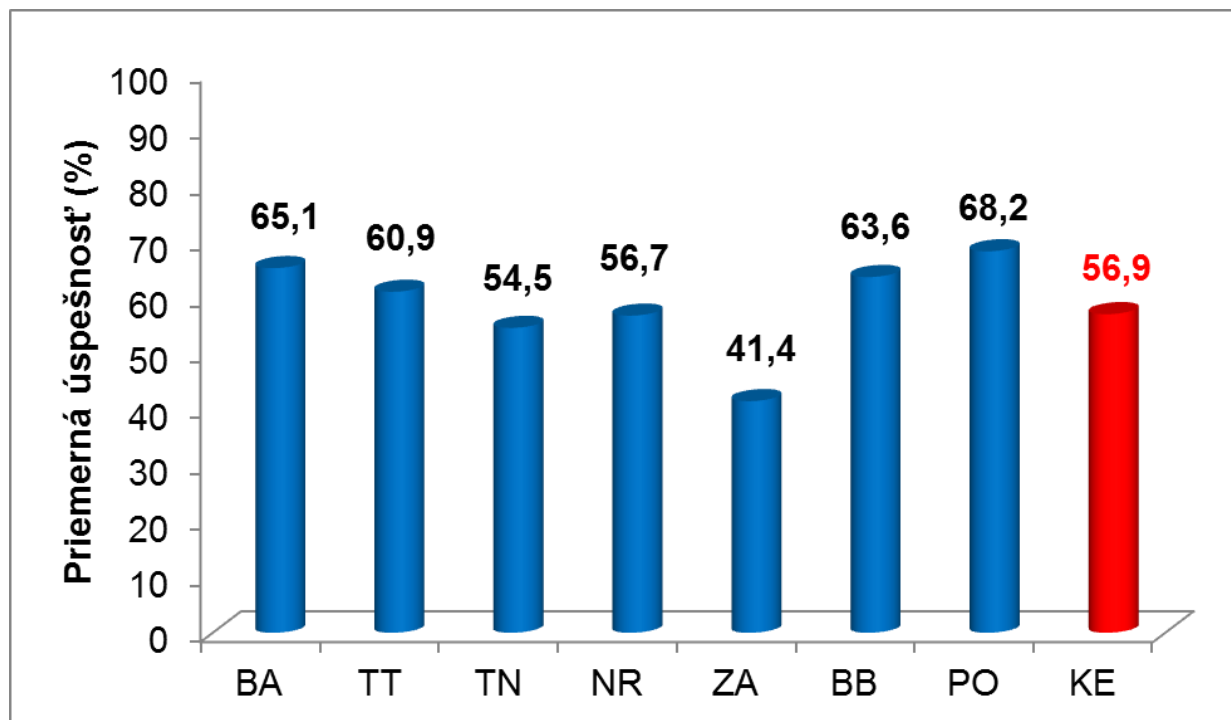
Graf č. 7.1.1.11 Zdroj NÚCEM 2019: Priemerná úspešnosť v externej časti MS z predmetu Anglický jazyk, B2 v školskom roku 2018/2019 v školách KSK



Graf č. 7.1.1.12 Zdroj NÚCEM 2019: Vývoj priemernej úspešnosti v externej časti MS z predmetu Anglický jazyk, B2 žiakov škôl v Košickom kraji

### Anglický jazyk C1:

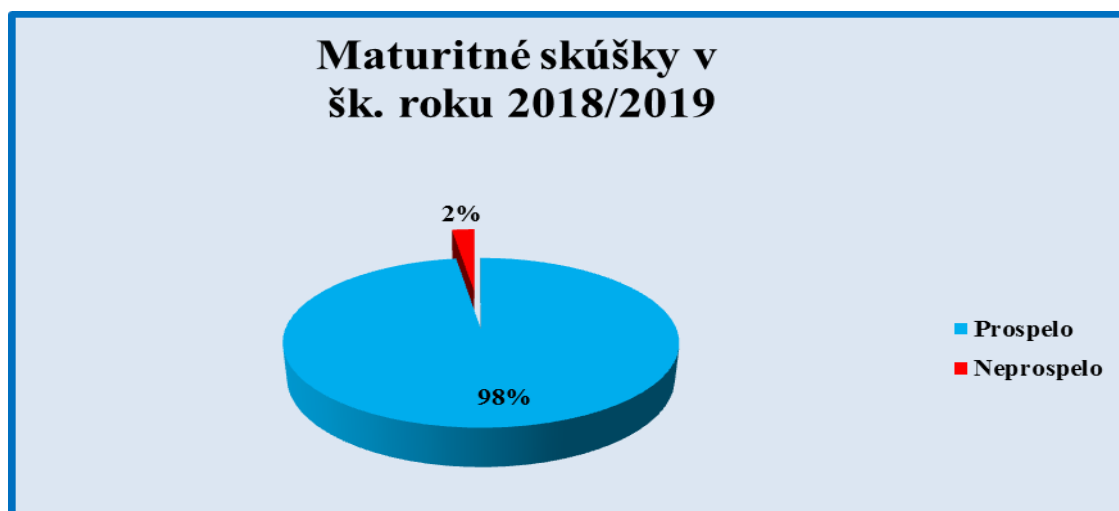
Žiaci KSK dosiahli lepšie výsledky ako žiaci Žilinského samosprávneho kraja na úrovni strednej vecnej významnosti. Výsledky žiakov KSK boli porovnateľné s výsledkami žiakov ostatných samosprávnych krajov. Na úrovni C1 maturovalo v KK spolu 458 žiakov. Národný priemer dosiahol úroveň 58,4 %, žiaci škôl KSK 56,9 %.



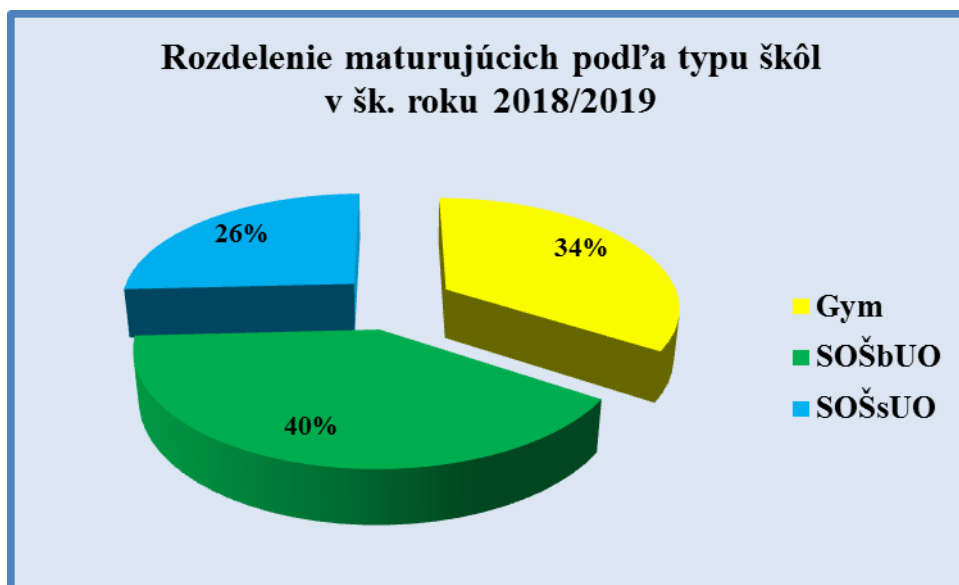
Graf č. 7.1.1.13 Zdroj NÚCEM 2019: Priemerná úspešnosť v externej časti MS z predmetu Anglický jazyk, C1 v školskom roku 2018/2019 žiakov škôl KSK

### 7.1.2 Celkové výsledky maturitnej skúšky

Celkovo na stredných školách v zriaďovateľskej pôsobnosti KSK v riadnom termíne v školskom roku 2018/2019 maturovalo 4 792 žiakov. Neprospelo celkom 106 žiakov.



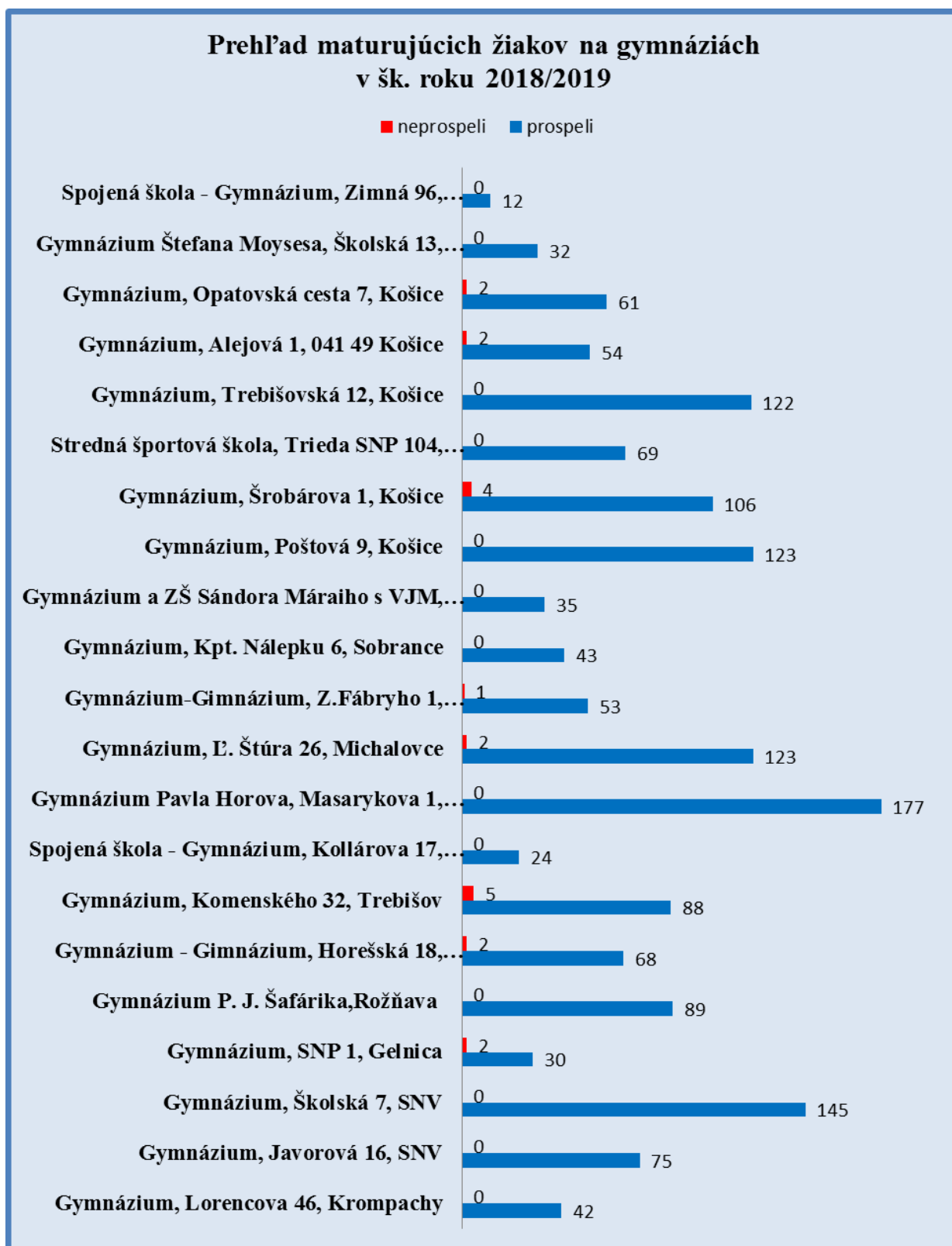
Graf č. 7.1.2.1: Výsledky maturitnej skúšky prospievajúcich a neprospievajúcich žiakov na SŠ v zriaďovateľskej pôsobnosti KSK v školskom roku 2018/2019



*Graf č. 7.1.2.1:*

*Percentuálne zobrazenie maturujúcich žiakov na jednotlivých typoch SŠ v školskom roku 2018/2019*

V ďalších grafoch zobrazujeme výsledky MS na jednotlivých typoch stredných škôl.



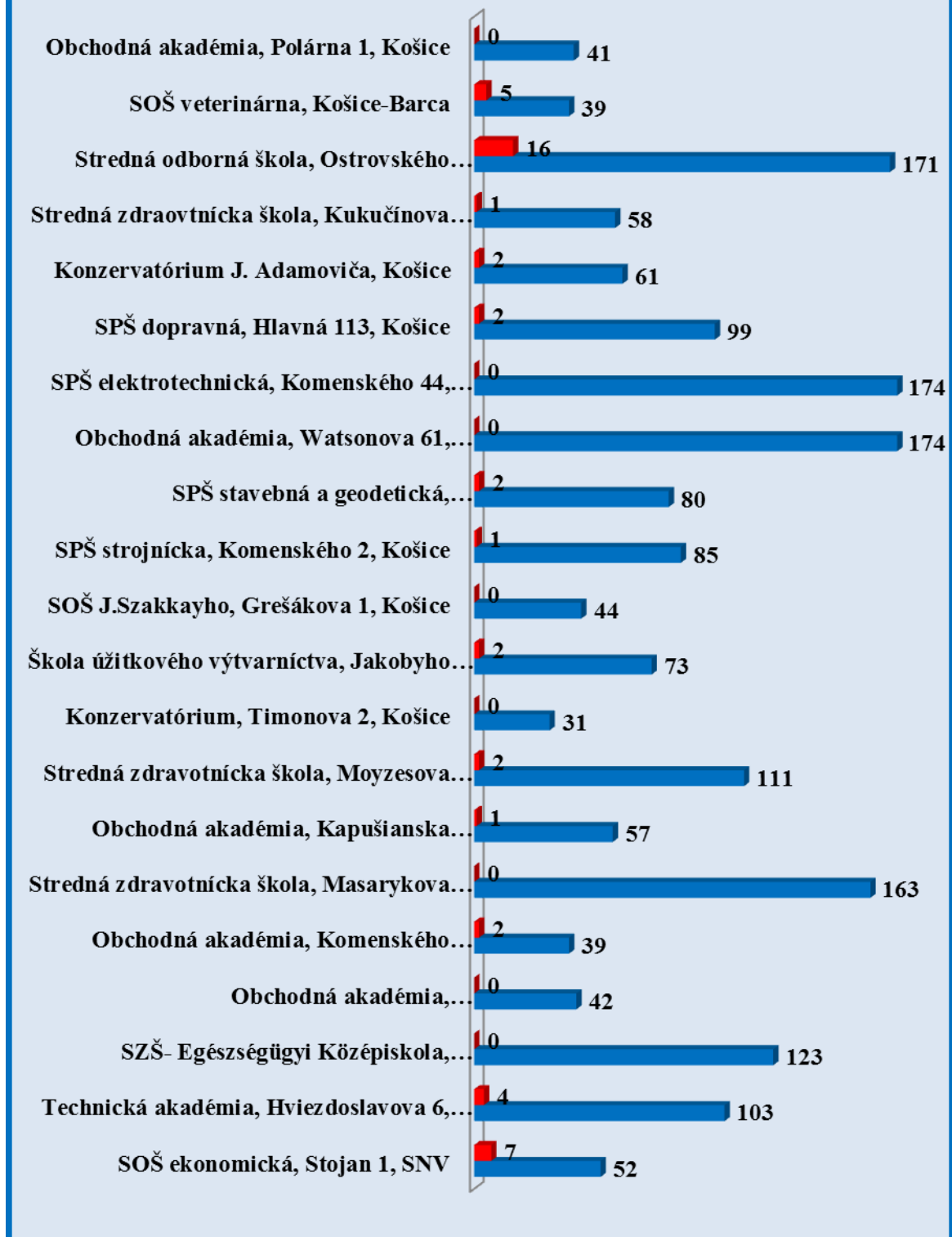
Graf č. 7.1.2.3:

Výsledky maturitných skúšok na gymnáziách v školskom roku 2018/2019



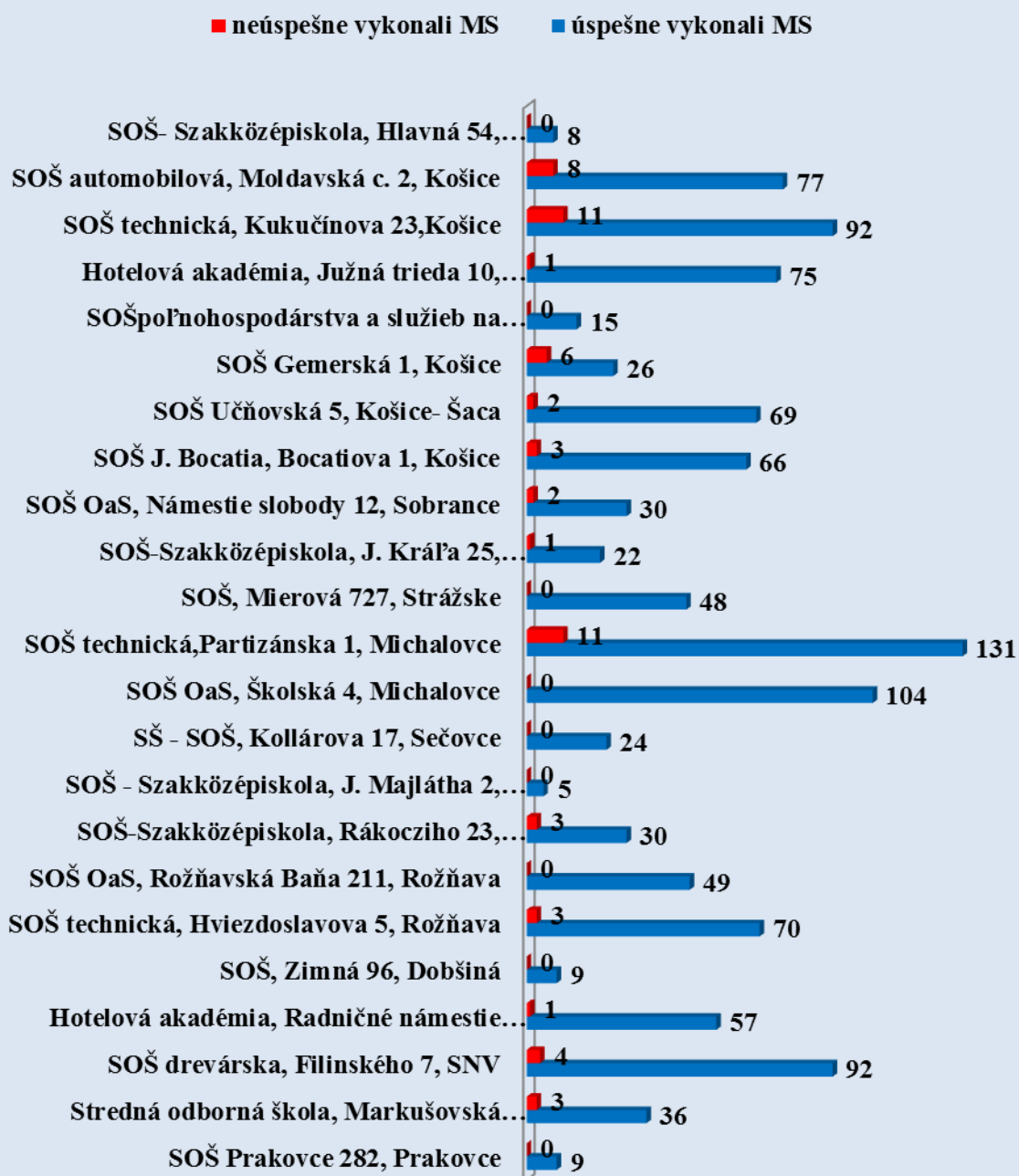
**Prehľad maturujúcich žiakov na SOŠbUO  
v šk. roku 2018/2019**

■ neúspešne vykonali MS    ■ úspešne vykonali MS



Graf č. 7.1.2.4: Výsledky maturitných skúšok na SOŠbUO v školskom roku 2018/2019

### Prehľad maturujúcich žiakov na SOŠsUO v šk. roku 2018/2019



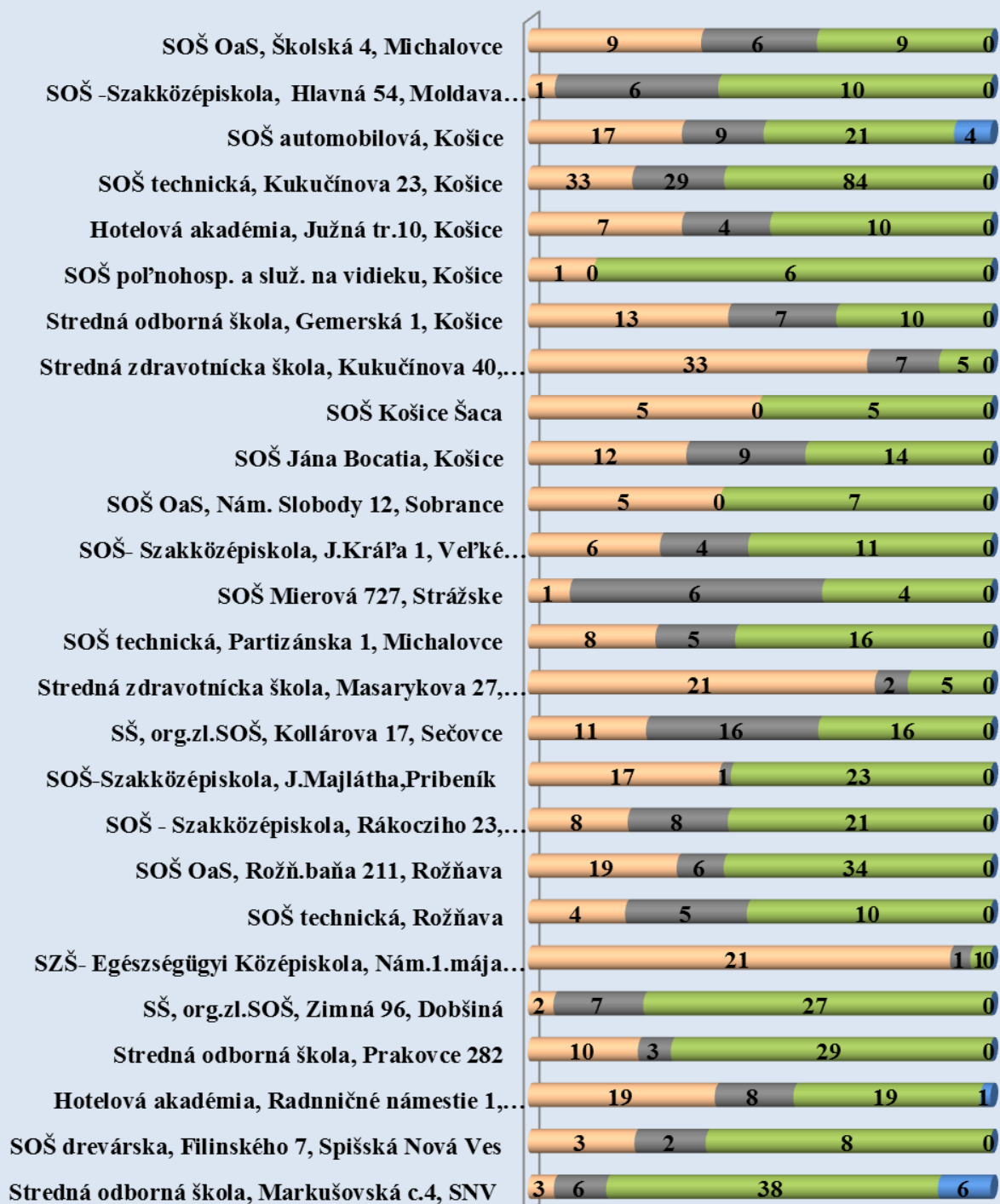
Graf č. 7.1.2.5: Výsledky maturitných skúšok na SOŠsUO v školskom roku 2018/2019

## 7.2 Záverečné skúšky

Záverečná skúška sa konala na 23 SOŠ v zriaďovateľskej pôsobnosti KSK. V školskom roku 2018/2019 konalo záverečnú skúšku 1.113 žiakov v riadnom termíne.

## Výsledky žiakov, ktorí konali záverečnú skúšku v júni 2019

■ prospeli s vyznamenaním   
 ■ prospeli veľmi dobre   
 ■ prospeli   
 ■ neprospeli

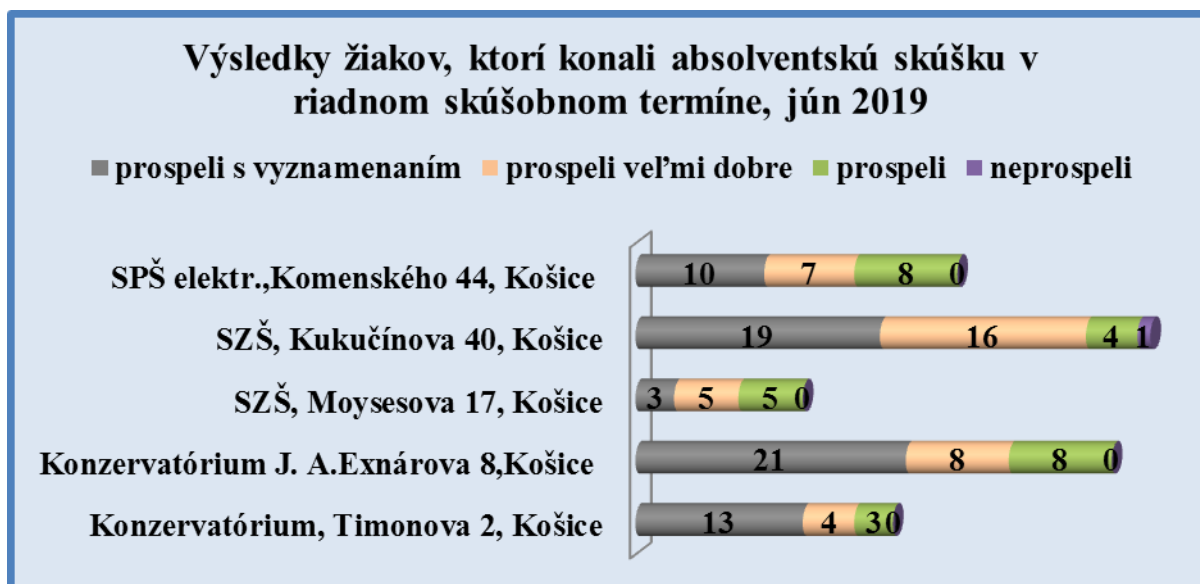


Graf č. 7.2.1:

Prehľad výsledkov žiakov konajúcich ZS na stredných školách v šk. roku 2018/2019

### 7.3 Absolventské skúšky

V školskom roku 2018/2019 konalo absolventskú skúšku 135 (z toho 1 žiak na SZŠ na Kukučínova 40, Košice neúspešne).



Graf č. 7.3.1: Počty žiakov na SŠ konajúci absolventské skúšky.

## 8. Školské internáty

Košický samosprávny kraj v školskom roku 2018/2019 vo svojej zriaďovateľskej pôsobnosti prevádzkoval 15 školských internátov, z čoho sú tri samostatné právne subjekty a zvyšné tvoria súčasť stredných škôl.

Školský internát podľa § 113 ods. d) zákona č. 245/2008 Z. z. o výchove a vzdelávaní (školský zákon) je školským výchovno-vzdelávacím zariadením.

Vyhláška MŠ SR č. 236/2009 Z. z. o školskom internáte upravuje organizáciu výchovno-vzdelávacieho procesu v školskom internáte, podrobnosti o počtoch detí a žiakov vo výchovných skupinách, o personálnom a materiálnom zabezpečení internátu.

Prehľad školských internátov s počtom ubytovaných žiakov k 15.9.2018 v porovnaní s ich kapacitou uvádzame v tabuľke č. 8.1

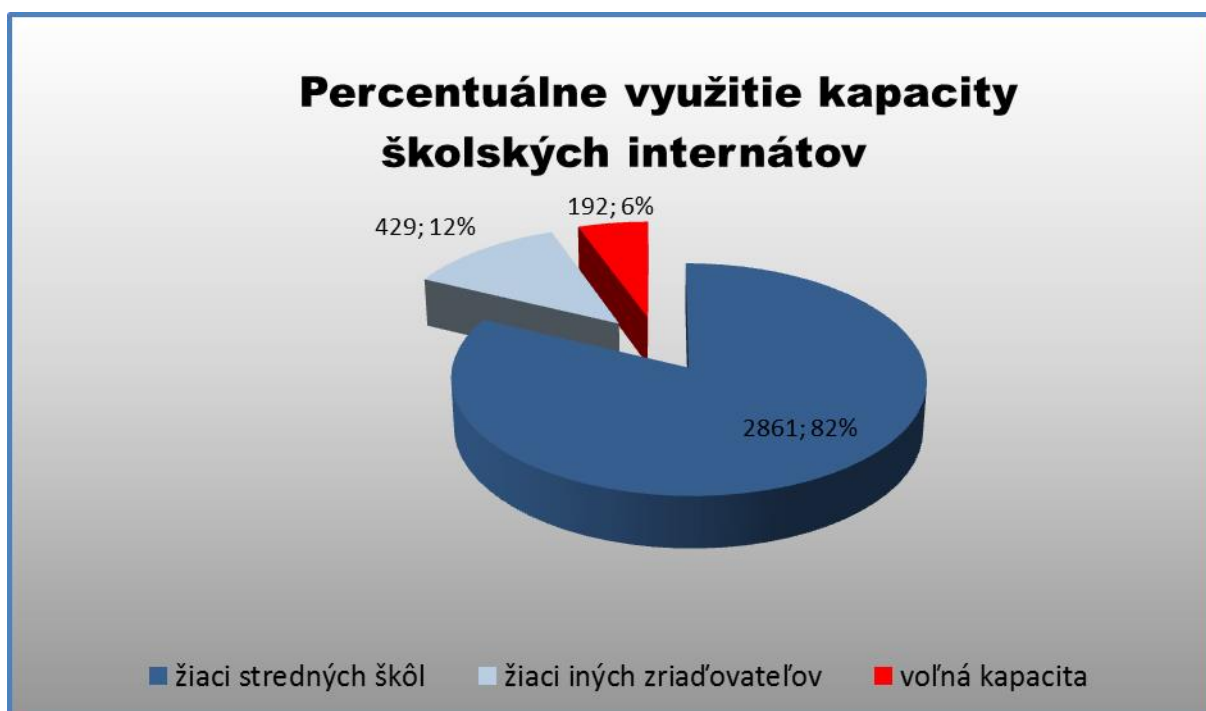
Školské internáty		kapacita	celkový počet žiakov	voľná kapacita
1	ŠI, Považská 7, Košice	288	288	0
2	ŠI A. Garbana, Werferova 10, Košice	392	392	0
3	ŠI, Medická 2, Košice	720	720	0
4	ŠI – SOŠ, Učňovská 5, Košice	130	56	74
5	ŠI - SOŠ, Hlavná 54, Moldava n/B	28	23	5
6	ŠI - SOŠ, Ostrovskeho 1, Košice	150	146	4
7	ŠI - SOŠ T, Kukučínova 23, Košice	180	178	2

8	ŠI - SOŠ, Grešákova 1, Košice – Jedlíkova 11	352	347	5
9	ŠI - SPŠ E, Komenského 44, Košice	155	151	4
10	ŠI – Spojená škola, Exnárova 8, KE	36	36	0
11	ŠI - Športové gymnázium, SNP 104, KE	240	240	0
12	ŠI - OA, Akademia Hronca, Rožňava	92	80	12
13	ŠI - SOŠ OaS, Školská, Michalovce	122	122	0
14	ŠI - Hotelová akadémia, SNV	120	57	63
15	ŠI – Spojená škola, Kollárova 17, Sečovce	40	17	23
	<b>Spolu</b>	<b>3045</b>	<b>2861</b>	<b>192</b>

Tabuľka č. 8.1: Vyťaženie kapacity školských internátov k 15.9.2018

Od 1.9.2018 bol formou VZN KSK č. 2/2018 zriadený Školský internát, Kollárova 17, Sečovce ako súčasť Spojenej školy s kapacitou 40 miest. Ubytovacie kapacity školských internátov v Košiciach boli využité takmer na 100 %. Niekoľko voľných miest evidovaných na košických školských internátoch (súčasť SPŠ elektrotechnická na Komenského 44, SOŠ Grešákova na Jedlíkovej 11, SOŠ technická na Kukučínovej 23) bolo neskôr obsadených žiakmi nadstavbového štúdia. Dlhodobo výraznejší počet voľných miest je školskom internáte pri SOŠ, Učňovská 5, Košice - Šaca. V iných regiónoch kraja registrujeme voľné miesta na ubytovanie žiakov vo vyššej miere, nakoľko stredné školy v daných mestách nemajú potrebnú územnú spádovosť, ktorá si vyžaduje ubytovacie zariadenie v danom meste, reap. žiaci z týchto regiónov sa rozhodli študovať v Košiciach.

SEPI program ako elektronická forma prihlasovania sa do školských internátov aktívne fungovala aj školskom roku 2018/2019 a pomohla zjednotiť a urýchliť proces prijímacieho konania v školských internátoch, čím umožnila získavanie prehľadných informácií pre potreby svojho zriaďovateľa.



Graf č. 8.1: Percentuálne zobrazenie využitia kapacity školských internátov v školskom roku 2018/2019

V školskom roku 2018/2019 boli školské internáty schopné s aktívnou pomocou zriaďovateľa odstrániť väčšinu zistených nedostatkov kontrolou RÚVZ na vnútorné vybavenie internátov podľa vyhlášky MZ SR č. 210/2016 Z. z. Školské internáty doplnili izby, kuchynky a pracovne potrebným vybavením a následne požiadali o schválenie nového prevádzkového poriadku. Niektoré školské internáty opätovne písomne požiadali RÚVZ o predĺženie termínu na odstránenie nedostatkov.

V školských internátoch bolo v školskom roku 2018/2019 spolu 123,5 pedagogických zamestnancov a 167,6 nepedagogických zamestnancov.

Podľa § 117 ods. 9 zákona č. 245/2008 Z. z. o výchove a vzdelávaní (školský zákon) a VZN č. 13/2016 o určení výšky príspevku na čiastočnú úhradu nákladov v školách a v školských zariadeniach bolo v školskom roku 2018/2019 na odbor školstva ÚKSK doručených 55 žiadostí o zníženie alebo odpustenie poplatkov za ubytovanie v školských internátoch a poplatkov za vzdelávanie v jazykovej škole.

V prvom polroku 2018/2019 bolo posúdených a vybavených 31 žiadostí o zníženie, resp. odpustenie poplatkov za ubytovanie v 8 školských internátoch. V 8 prípadoch boli poplatky za ubytovanie úplne odpustené a ostatným žiadateľom boli poplatky znížené v zmysle kritérií stanovených v Metodickom usmernení k VZN č. 13/2016.

V druhom polroku školského roka 2018/2019 bolo evidovaných celkom 24 žiadostí zo školských internátov. V 6 prípadoch boli poplatky za ubytovanie žiakov v školskom internáte úplne odpustené, u zvyšných žiadateľov boli poplatky znížené v zmysle kritérií stanovených v Metodickom usmernení k VZN č. 13/2016.

## **9. Zariadenia školského stravovania**

V zmysle § 139 zákona č. 245/2008 Z. z. o výchove a vzdelávaní (školský zákon) zariadeniami školského stravovania sú školská jedáleň a výdajná školská jedáleň. Ďalšie podmienky organizácie a prevádzky sú bližšie určené vo vyhláške MŠ SR č. 330/2009 Z. z. o zariadení školského stravovania.

V školskom roku 2018/2019 bolo v sieti škôl a školských zariadení SR zaradených 44 školských stravovacích zariadení, z toho 8 výdajných školských jedální v zriaďovateľskej pôsobnosti KSK.

Z celkového počtu 23.059 žiakov denného štúdia stredných škôl v zriaďovateľskej pôsobnosti KSK sa na stravovanie zapísalo cca 11.960 žiakov, čo je 50,6 %.

Školské jedálne si v školskom roku 2018/2019 zachovali stabilnú pozíciu z hľadiska zachovania celkového počtu školských stravovacích zariadení, aj z hľadiska percenta stravujúcich sa žiakov. Takmer polovica stredoškolákov sa z rôznych dôvodov v školských jedálňach nestravuje vôbec. Zvýšené nároky stredoškolákov na kvalitu stravy a štandard prostredia školských jedální prirodzene nútia tieto zariadenia k rozličným aktivitám, ktoré pomôžu udržať si záujem o školské stravovanie zo strany žiakov i zamestnancov škôl.

Základnými prednosťami školského stravovania je kvalita vstupných potravín, denne pripravovaná čerstvá, plnohodnotná strava a primeraná cenová dostupnosť. Jedálne lístky si jednotlivé školské jedálne spestrujú o nové receptúry, netradičné suroviny, dostatok ovocia, zeleninových šalátov jedlá z rýb, recepty z medzinárodnej kuchyne. Napriek novým, stále doplňovaným receptúram a materiálno-spotrebným normám niektoré školské jedálne realizujú pomerne veľké množstvo aktivít na získanie väčšieho počtu stravujúcich sa žiakov.

Školská jedáleň pri Gymnáziu, Šrobárova 1 a Školská jedáleň pri Strednej športovej škole, Trieda SNP 104 v Košiciach aj v tomto školskom roku poskytovali pre žiakov všetkých košických stredných škôl diétne stravovanie zo zdravotných dôvodov. Väčšina žiakov, ktorí na základe lekárskeho potvrdenia vyžadovali osobitné stravovanie, požadovali bezlepkovú diétu. Okrem bezlepkovej diéty je možné v školskom stravovaní pripravovať šetriacu a diabetickú diétu. Reálnou skutočnosťou je, že v súčasnej populácii žiakov stredných škôl narastá počet rôznych alergií a intolerancií, ktoré dokážu školské jedálne riešiť len veľmi okrajovo.

Kvalitatívna úroveň pracovných podmienok v školských jedálňach sa v školskom roku 2018/2019 zlepšila aj vďaka vyššiemu príspevku zriaďovateľa na hlavné a vydané jedlo, čo umožňuje mnohým školským jedálňam s dostatočným počtom stravujúcich sa žiakov udržať prevádzku v plynulom chode zabezpečením potrebných revízií, opráv a nákupov. Školské jedálne sú schopné obnoviť si drobný inventár, nakúpiť čistiace prostriedky, pracovné odevy a realizovať menšie opravy, prípadne finančne motivovať svojich zamestnancov.

Opravy väčšieho rozsahu a nákup nového technologického vybavenia sa v školských jedálňach realizujú prostredníctvom zriaďovateľa. Obnova strojovo-technologického vybavenia je nevyhnutnou podmienkou pre každodenné fungovanie prevádzky školskej jedálne. Nové stroje a zariadenia sa vyznačujú energetickou úspornosťou a súčasne umožňujú dodržiavať šetrný technologický postup pri príprave jedál. V školskom roku 2018/2019 bolo z úrovne zriaďovateľa poskytnutých 140 000 € na nákup nových strojov a zariadení v 17 školských jedálňach.

Zariadenia školského stravovania	školský rok 2016/2017	školský rok 2017/2018	školský rok 2019/2020
zapísaní stravníci – žiaci	12 286	12 255	11 960
% stravníkov žiakov	48,8	50,8	50,6
počet zamestnancov	235,0	239,2	238,0
priemerný počet stravníkov na 1 zamestnanca	52,4	51,2	50,2

Tabuľka č. 9.1:

Prehľad počtu stravníkov (žiakov) za posledné tri školské roky

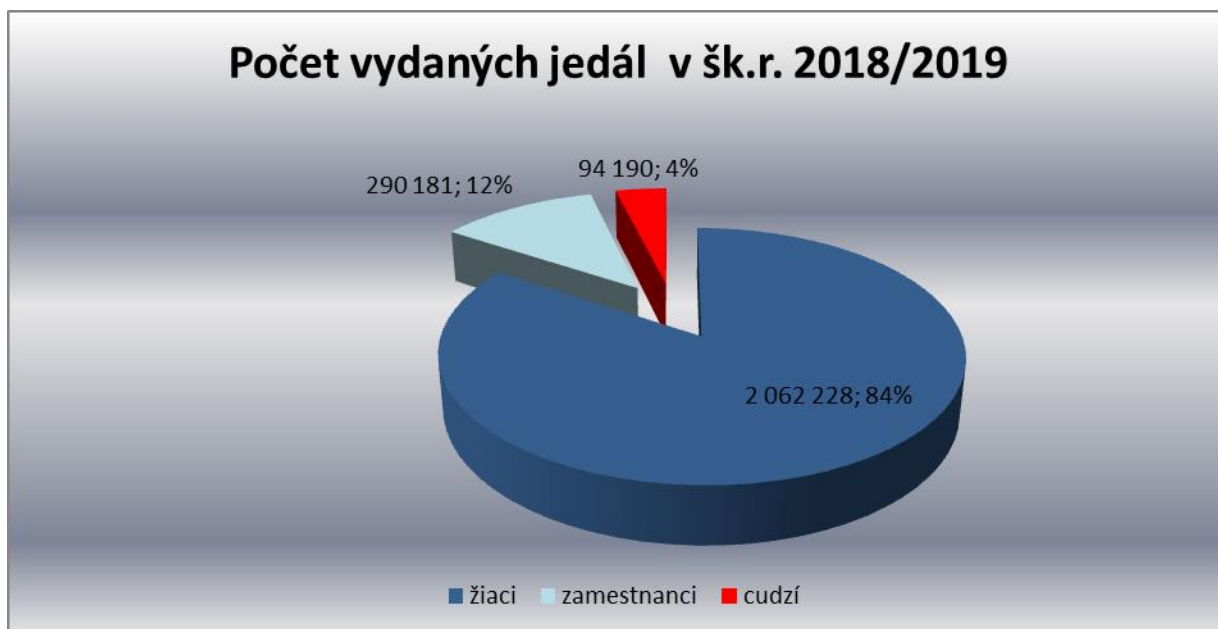
Z tabuľkového prehľadu je zrejmé, že napriek poklesu počtu žiakov denného štúdia oproti minulému školskému roku je percento stravujúcich sa žiakov relatívne na stabilnej

úrovni. Je to dôsledok stáleho záujmu žiakov z iných regiónov kraja o štúdium na stredných školách v Košiciach, kde sú aj ubytovaní a poberajú celodennú stravu.

rok 2019	počet vydaných jedál	rozpočet	dotácia v €
hlavné jedlá	1 745 116	2 710 270	1,553
doplňkové jedlá	1 064 840	335 915	0,315

Tabuľka č. 9.2: Hodnota dotácie na hlavné a doplnkové jedlo pre žiaka

Prehľad hodnoty dotácie na jedno vydané hlavné a doplnkové jedlo pre žiaka v školskom roku 2018/2019. Je to pomer celkového objemu finančných prostriedkov určených pre školské stravovacie zariadenia a počtu jedál vydaných žiakom v daných rokoch.



Graf č. 9.1: Počet vydaných jedál v šk. roku 2018/2019





Graf č. 9.2: Prehľad počtu vydaných jedál a ich porovnanie za 2017/2018 a 2018/2019

## 10. Umiestňovanie absolventov po ukončení strednej školy

Koho bude trh práce potrebovať v najbližšej budúcnosti? Aké zručnosti zamestnávateľa očakávajú od svojich zamestnancov? Aká je úroveň týchto zručností u absolventov škôl? Tieto a mnohé podobné otázky rezonujú pri tvorbe koncepcie každej školy a pri správnom nastavovaní plánov výkonov stredných škôl v zriaďovateľskej pôsobnosti KSK z dôvodu optimálnej štruktúry a skladby odborov vzdelávania na našich stredných školách. Výstupy tohto plánovania sa každoročne ukazujú pri umiestňovaní absolventov na trhu práce po ukončení strednej (vysokej) školy. Ústredie práce zverejňuje absolventskú mieru nezamestnanosti:

Názov školy	Ulica	Obec	AMN (%) 9/2019
Gymnázium	SNP 1	Gelnica	1,7
SOŠ		Prakovce 282	17,2
Škola umeleckého priemyslu	Jakobyho 15	Košice	19,6
Gymnázium	Šrobárova 1	Košice	2,8
Gymnázium	Poštová 9	Košice	2,0
Gymnázium s VJM	Kuzmányho 6	Košice	1,3
SPŠ dopravná	Hlavná 113	Košice	7,9
SPŠ elektrotechnická	Komenského 44	Košice	6,2
SPŠ stavebná a geodetická	Lermontova 1	Košice	9,6
SPŠ strojnícka	Komenského 2	Košice	10,6
SOŠ Jozefa Szakkayho	Grešákova 1	Košice	11,5
Obchodná akadémia	Watsonova 61	Košice	9,4

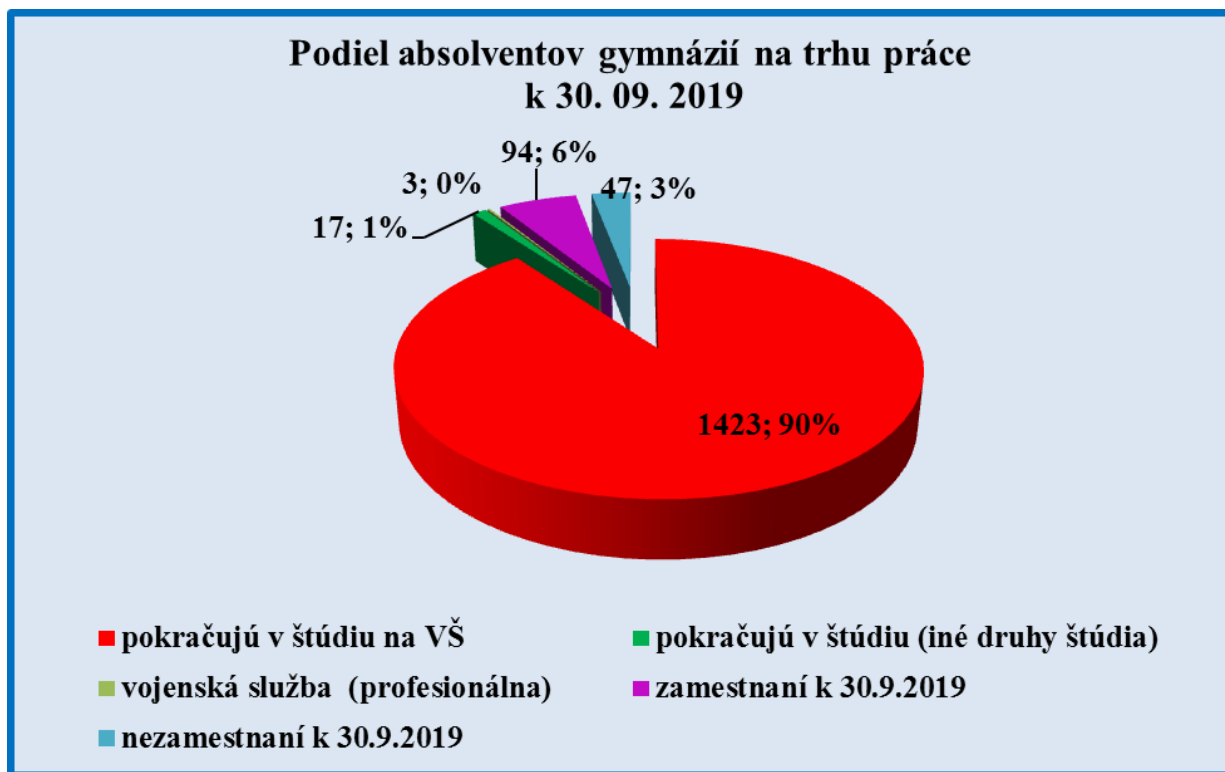
Konzervatórium	Timonova 2	Košice	0,0
Stredná zdravotnícka škola	Moyzesova 17	Košice	8,2
SOŠ Jána Bocatia	Bocatiova 1	Košice	14,6
Gymnázium	Trebišovská 12	Košice	1,4
Stredná športová škola	Trieda SNP 104	Košice	10,7
SOŠ	Učňovská 5	Košice	12,6
Konzervatórium Jozefa Adamoviča	Exnárova 8	Košice	3,3
SOŠ poľnohospodárstva a služieb na vidieku	Kukučínova 23	Košice	15,6
Gymnázium	Opatovská cesta 7	Košice	3,2
SOŠ veterinárna	Nám. ml. poľnoh. 3	Košice - Barca	12,3
Gymnázium	Alejová 1	Košice	1,3
Stredná zdravotnícka škola	Kukučínova 40	Košice	9,4
SOŠ	Ostrovského 1	Košice	20,0
SOŠ technická	Kukučínova 23	Košice	18,3
SOŠ automobilová	Moldavská cesta 2	Košice	21,5
SOŠ	Gemerská 1	Košice	27,0
Hotelová akadémia	Južná trieda 10	Košice	14,4
Obchodná akadémia	Polárna 1	Košice	19,8
Gymnázium Štefana Moyses	Školská 13	Moldava nad Bodvou	7,8
SOŠ	Hlavná 54	Moldava nad Bodvou	15,4
Gymnázium Pavla Horova	Masarykova 1	Michalovce	4,2
Gymnázium	Zoltána Fábryho 1	Veľké Kapušany	12,2
Stredná zdravotnícka škola	Masarykova 27	Michalovce	15,0
SOŠ	Janka Kráľka 25	Veľké Kapušany	20,9
SOŠ obchodu a služieb	Školská 4	Michalovce	18,6
Gymnázium	ul. Ľ. Štúra 26	Michalovce	4,7
Obchodná akadémia	Kapušíanska 2	Michalovce	16,2
SOŠ technická	Partizánska 1	Michalovce	14,3
SOŠ	Mierová 727	Strážske	23,1
Gymnázium P. J. Šafárika	Akad. Hronca 1	Rožňava	4,3
Obchodná akadémia	Akad. Hronca 8	Rožňava	8,6
Stredná zdravotnícka škola	Námestie 1.mája 2	Rožňava	23,3
SOŠ obchodu a služieb	Rožňavská baňa 211	Rožňava	27,6
SOŠ technická	Hviezdoslavova 5	Rožňava	25,3
Spojená škola	Zimná 96	Dobšiná	6,5
Gymnázium	Kpt. Nálepku 6	Sobrance	5,4
SOŠ obchodu a služieb	Nám. slobody 12	Sobrance	9,4
Gymnázium	Lorencova 46	Krompachy	5,1
Gymnázium	Školská 7	Spišská Nová Ves	3,8
Technická akadémia	Hviezdoslavova 6	Spišská Nová Ves	10,6
SOŠ	Markušovská 4	Spišská Nová Ves	17,8
Hotelová akadémia	Radničné námestie 1	Spišská Nová Ves	16,9
Gymnázium	Javorová 16	Spišská Nová Ves	5,1
SOŠ ekonomická	Stojan 1	Spišská Nová Ves	12,4
SOŠ drevárska	Filinského 7	Spišská Nová Ves	19,2
SOŠ	J. Majlátha 2	Pribeník	18,6

Gymnázium	Horešská 18	Kráľovský Chlmec	16,2
Gymnázium	Komenského 32	Trebišov	1,3
Obchodná akadémia	Komenského 18	Trebišov	15,1
SOŠ	Rákocziho 23	Kráľovský Chlmec	24,7
Spojená škola	Kollárova 17	Sečovce	13,7

Tab. č. 10.1 - Absolventská miera nezamestnanosti , zdroj ÚPSVaR 2019

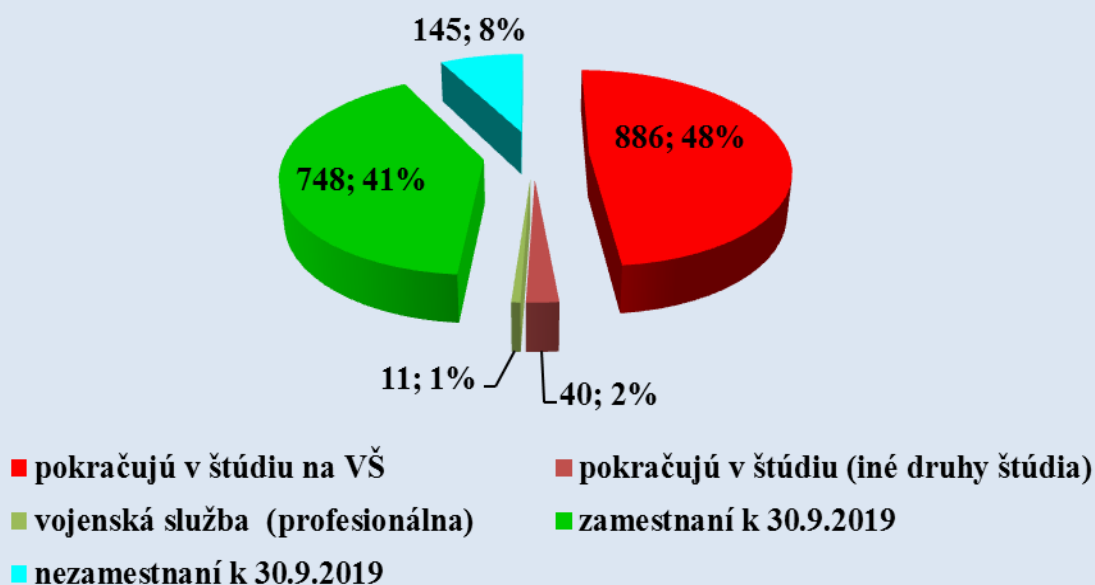
Stredné školy v zriaďovateľskej pôsobnosti KSK pravidelne mapujú umiestnenie svojich absolventov končiacich v danom školskom roku – prijatie na VŠ, umiestnenie na trhu práce a pokračovanie v iných formách štúdia. Takto získané štatistiky k 30. 9. 2019 sú pre školy informáciou o úspešnosti ich absolventa na trhu práce a zároveň je to informácia k plánovaniu rozvoja školy a prispôbovaniu školského vzdelávacieho programu zamestnávateľom.

Nižšie spracované grafy dávajú informáciu o tom, ako sa situácia vyvíja u absolventov hneď po ich vstupe na trh práce, ako aj o tom, s akými informáciami škola pracuje pri príprave ďalšieho prijímacieho konania.



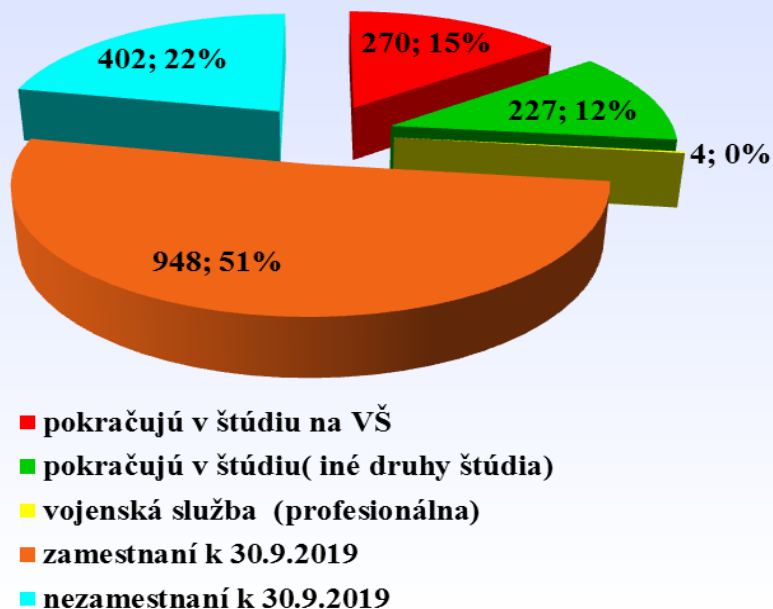
Graf. č. 10.1 – podiel absolventov gymnázií na trhu práce

**Podiel absolventov SOŠbUO na trhu práce  
k 30. 09. 2019**



Graf č. 10.2 – podiel absolventov SOŠbUO na trhu práce

**Podiel absolventov SOŠsUO na trhu práce  
k 30. 09. 2019**



Graf č.10.3 – podiel absolventov SOŠsUO na trhu práce

## ***Skratky:***

KSK	Košický samosprávny kraj
BA	Bratislavský kraj (označenie NÚCEMU pri oficiálnom hodnotení MS podľa mesta Bratislava v časti 7.1 Maturitná skúška )
ZA	Žilinský kraj (označenie NÚCEMU pri oficiálnom hodnotení MS podľa mesta Žilina v časti 7.1 Maturitná skúška )
TN	Trnavský kraj (označenie NÚCEMU pri oficiálnom hodnotení MS podľa mesta Trnava v časti 7.1 Maturitná skúška )
PO	Prešovský kraj (označenie NÚCEMU pri oficiálnom hodnotení MS podľa mesta Prešov v časti 7.1 Maturitná skúška )
TT	Trenčiansky kraj (označenie NÚCEMU pri oficiálnom hodnotení MS podľa mesta Trenčín v časti 7.1 Maturitná skúška )
NR	Nitriansky kraj (označenie NÚCEMU pri oficiálnom hodnotení MS podľa mesta Nitra v časti 7.1 Maturitná skúška )
BB	Banskobystrický kraj (označenie NÚCEMU pri oficiálnom hodnotení MS podľa Mesta Banská Bystrica v časti 7.1 Maturitná skúška )
KE	Košický kraj (označenie NÚCEMU pri oficiálnom hodnotení MS podľa mesta Košice v časti 7.1 Maturitná skúška )
NÚCEM	Národný ústav certifikovaných meraní – organizácia zriadená MŠVVaŠ SR pre meranie úrovne výsledkov vo výchovno-vzdelávacom procese na školách
MŠVVaŠ SR	Ministerstvo školstva, vedy, výskumu a športu Slovenskej republiky
SŠ	stredná škola
SOŠ	stredná odborná škola
GY	gymnázium
SZŠ	stredná zdravotnícka škola
SPŠ	stredná priemyselná škola
HA	hotelová akadémia
OA	obchodná akadémia
TA	technická akadémia
ŠI	školský internát
ISCED 97	International Standard Classification of Education – medzinárodná norma pre klasifikáciu vzdelávania
MS	maturitná skúška
EČ MS	externá časť maturitnej skúšky
PFÍČ	písomná forma internej skúšky na maturitnej skúške
M	matematika
SJaL	slovenský jazyk a literatúra
SJaSL	slovenský jazyk a slovenská literatúra, predmet na školách s VJM
ANJ B1	anglický jazyk, maturita podľa európskeho referenčného rámca na úrovni B1
ANJ B2	anglický jazyk, žiaci maturujú podľa európskeho referenč. rámca na úrovni B2
NEJ B1	nemecký jazyk, žiaci maturujú podľa európskeho referenč. rámca na úrovni B1
NEJ B2	nemecký jazyk, žiaci maturujú podľa európskeho referenč. rámca na úrovni B2
VŠ	vysoká škola
ZS	záverečná skúška
ABS	absolventská skúška
ÚPSVaR	Úrad práce sociálnych vecí a rodiny
COVaP	Centrum odborného vzdelávania a prípravy
ŠkVP	školský vzdelávací program
SOŠbUO	stredná odborná škola bez učebného odboru
SOŠsUO	stredná odborná škola s učebným odborom
ŠVVP	špeciálne výchovno-vzdelávacie potreby